

ΔΕΙΚΤΗΣ ΑΙΤΗΣΗΣ ΘΕΡΑΠΕΙΑΣ

THE TREATMENT DEMAND INDICATOR

ΓΙΑ ΤΟ ΕΤΟΣ 2022



ΤΜΗΜΑ ΕΡΕΥΝΑΣ, ΤΕΚΜΗΡΙΩΣΗΣ & ΠΡΟΛΗΨΗΣ 18 ΑΝΩ
ΨΥΧΙΑΤΡΙΚΟ ΝΟΣΟΚΟΜΕΙΟ ΑΤΤΙΚΗΣ
ΑΘΗΝΑ , ΙΟΥΝΙΟΣ 2023

Περιεχόμενα

✓ Επεξεργασία και ανάλυση ερωτηματολογίου TDI για το έτος 2022.....	3
✓ Εξαρτημένοι Γενικά 2022 (Αφορά και τα 2 φύλα)	
✚ Προφίλ.....	5
✚ Α. Στοιχεία επαφής / Ιστορικό θεραπείας.....	6
✚ Β. Κοινωνικοδημογραφικά χαρακτηριστικά.....	13
✚ Γ. Κατάχρηση ουσιών.....	23
✚ Δ. Συμπεριφορά υψηλού κινδύνου.....	36
✓ Εξαρτημένη Γυναίκα 2022	
✚ Προφίλ.....	45
✚ Α. Στοιχεία επαφής / Ιστορικό θεραπείας.....	46
✚ Β. Κοινωνικοδημογραφικά χαρακτηριστικά.....	53
✚ Γ. Κατάχρηση ουσιών.....	62
✚ Δ. Συμπεριφορά υψηλού κινδύνου.....	74
✓ Εξαρτημένοι Αλλοδαποί 2022	
✚ Προφίλ.....	83
✚ Α. Στοιχεία επαφής / Ιστορικό θεραπείας.....	84
✚ Β. Κοινωνικοδημογραφικά χαρακτηριστικά.....	91
✚ Γ. Κατάχρηση ουσιών.....	102
✚ Δ. Συμπεριφορά υψηλού κινδύνου.....	112

Επεξεργασία και ανάλυση ερωτηματολογίου TDI για το έτος 2022

Το ερωτηματολόγιο - πρωτόκολλο The Treatment Demand Indicator (TDI) είναι ο Δείκτης Αίτησης Θεραπευτικής Βοήθειας σε Χρήστες Ναρκωτικών (ΔΑΘ) .

Σύμφωνα με τον ορισμό του Εθνικού Κέντρου Τεκμηρίωσης και Πληροφόρησης για τα Ναρκωτικά και την Τοξικομανία , ο στόχος του TDI είναι να θέσει στη διάθεση των υπηρεσιών ένα σταθερό πλαίσιο , συμπεριλαμβανομένων κοινών ορισμών και κοινών κατηγοριοποιήσεων , για την καθημερινή συλλογή και εν συνεχεία την αναφορά συγκρίσιμων στοιχείων για τα χαρακτηριστικά και τον αριθμό των χρηστών ναρκωτικών που έρχονται σε επαφή με θεραπευτικά κέντρα σε διάφορες πόλεις ή χώρες . Η χρήση του πρωτοκόλλου αυτού παραμερίζει τα σημαντικά εμπόδια που περιόριζαν τη δυνατότητα συγκρίσεων μεταξύ χωρών .

Το ερωτηματολόγιο συμπεριλαμβάνει πληροφορίες για την κατάσταση του εξαρτημένου ατόμου όταν αυτό προσεγγίζει τα θεραπευτικά προγράμματα . Οι βασικές ενότητες που συμπεριλαμβάνει είναι οι εξής :

- ***A. Στοιχεία επαφής/ιστορικό θεραπείας***
- ***B. Κοινωνικοδημογραφικά χαρακτηριστικά***
- ***Γ. Χρήση ουσιών***
- ***Δ. Συμπεριφορά υψηλού κινδύνου***

Τα στοιχεία που θα παρουσιαστούν προκύπτουν από την επεξεργασία και ανάλυση του ερωτηματολογίου TDI με το στατιστικό πρόγραμμα SPSS και αφορούν τα εξαρτημένα άτομα που προσέγγισαν , το έτος 2022 , τους 2 Συμβουλευτικούς Σταθμούς Ενηλίκων , το Κέντρο Υποδοχής Εξαρτημένων Μητέρων και Γυναικών , το Τμήμα Εφήβων - Νέων και το Τμήμα Οικογενειακής Συμβουλευτικής και Θεραπείας , της Μονάδας Απεξάρτησης 18 Άνω.

Να σημειώσουμε ότι τα δικαιώματα του ερωτηματολογίου TDI στην Ελλάδα ανήκουν στο *Εθνικό Κέντρο Τεκμηρίωσης και Πληροφόρησης για τα Ναρκωτικά και*

την *Τοξικομανία*, το οποίο στα πλαίσια της πολύπλευρης συνεργασίας με τη Μονάδα Απεξάρτησης 18 Άνω μάς δίνει τη δυνατότητα χρησιμοποίησής του .

ΠΡΟΦΙΛ ΠΡΟΣΕΡΧΟΜΕΝΩΝ ΕΞΑΡΤΗΜΕΝΩΝ (ΓΕΝΙΚΑ) 2022
(ΑΦΟΡΑ ΚΑΙ ΤΑ ΔΥΟ ΦΥΛΑ)

Οι προσερχόμενοι στους Συμβουλευτικούς Σταθμούς της Μονάδας Απεξάρτησης Τοξικομανών «18 ΑΝΩ» εξαρτημένοι είναι νέοι θεραπευόμενοι (1^η φορά σε Συμβουλευτικό Σταθμό του «18 ΑΝΩ») σε ποσοστό **61,4%** , έχουν κάνει προηγούμενη προσπάθεια απεξάρτησης (σε οποιοδήποτε Κέντρο) σε ποσοστό **60,6%** και έμαθαν για το «18 ΑΝΩ» είτε μόνοι τους **45%** είτε από φίλους τους **10,5%** είτε από την οικογένειά τους **13,6%** .

Όσον αφορά στο φύλο , είναι άνδρες σε ποσοστό **78,3%** και γυναίκες **21,7%** . Έχουν ηλικία (κατά μέσο όρο) τα **34,6** έτη, μένουν με τους δύο γονείς τους **22,9%** ή με τον ένα από τους δύο **24,3%** , σε σταθερή στέγη **87,8%** , χωρίς να συγκατοικούν με άλλον χρήστη **87,8%** , σε πόλη **99,4%** , του Νομού Αττικής **90,9%** . Είναι Έλληνες υπήκοοι **89,6%** , άνεργοι **56,9%** και είναι είτε απόφοιτοι Λυκείου **52,7%** είτε απόφοιτοι Γυμνασίου **12,7%** .

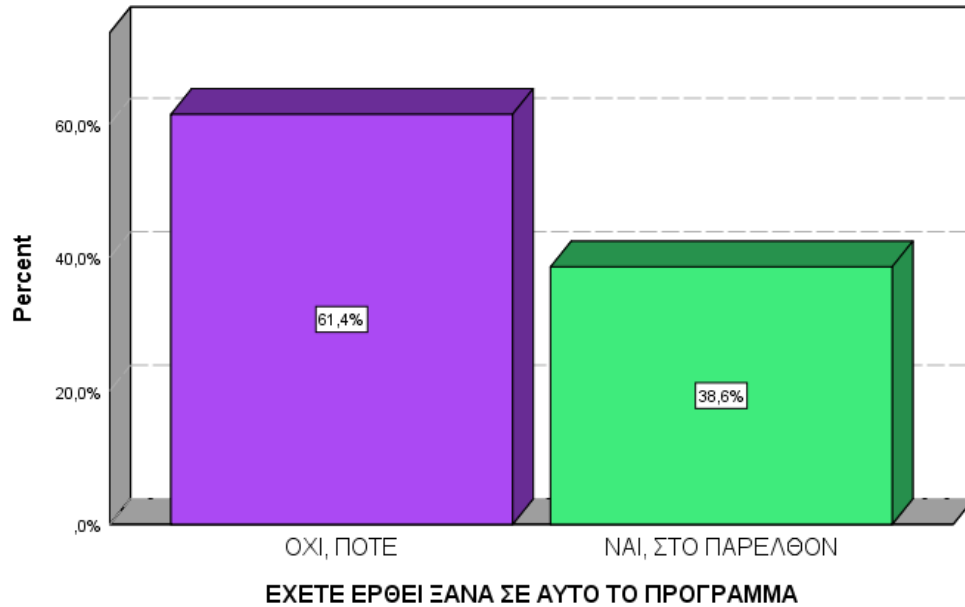
Η κύρια ουσία από την οποία είναι εξαρτημένοι είναι η ηρωίνη σε ποσοστό **36%**, της οποίας ο κύριος τρόπος χρήσης είναι είτε από τη μύτη **41,7%** είτε με κάπνισμα **44,1%** είτε με ένεση **9,1%** . Τον τελευταίο μήνα έκαναν χρήση της κύριας ουσίας καθημερινά **50,4%** , ξεκίνησαν τη χρήση της κύριας ουσίας στην ηλικία των **20,28** ετών (κατά μέσο όρο) και η μέση διάρκεια χρήσης της κύριας ουσίας είναι τα **13,28** έτη . Χρήση δευτερεύουσας ουσίας δεν κάνουν σε ποσοστό **30,8%** ή κάνουν δευτερευόντως χρήση είτε προϊόντων κάνναβης **16,6%** είτε κοκαΐνης **16,2%** είτε αλκοόλ **11,8%** . Ξεκίνησαν τη χρήση σε ποσοστό **83,4%** με προϊόντα κάνναβης. Η ηλικία που ξεκίνησαν τη χρήση είναι (κατά μέσο όρο) τα **16,76** έτη .

Τις τελευταίες 30 ημέρες δεν έχουν κάνει ενέσιμη χρήση και άρα ούτε κοινή χρήση σύριγγας **88,3%** ενώ έχουν κάνει ενέσιμη χρήση στο παρελθόν σε ποσοστό **36,5%** (**17,8%** κοινή χρήση σύριγγας , **18,6%** όχι κοινή χρήση σύριγγας) , για πρώτη φορά στα **22,33** έτη (κατά μέσο όρο) .

Σε ότι αφορά στο HIV έχουν κάνει τεστ και είναι αρνητικό **76,2%** . Θετικό είναι **4%** . Δεν έχουν κάνει ποτέ τεστ **17,9%** . Σε ότι αφορά στις ηπατίτιδες Β και C , ένα ποσοστό της τάξης του **63,2%** έχουν κάνει τεστ και είναι αρνητικό, ένα ποσοστό της τάξης του **18,4%** έχουν κάνει τεστ και είναι θετικό σε μία από τις δύο ή και στις δύο ηπατίτιδες ενώ δεν έχουν κάνει ποτέ τεστ **16,6%** .

Α. ΣΤΟΙΧΕΙΑ ΕΠΑΦΗΣ / ΙΣΤΟΡΙΚΟ ΘΕΡΑΠΕΙΑΣ

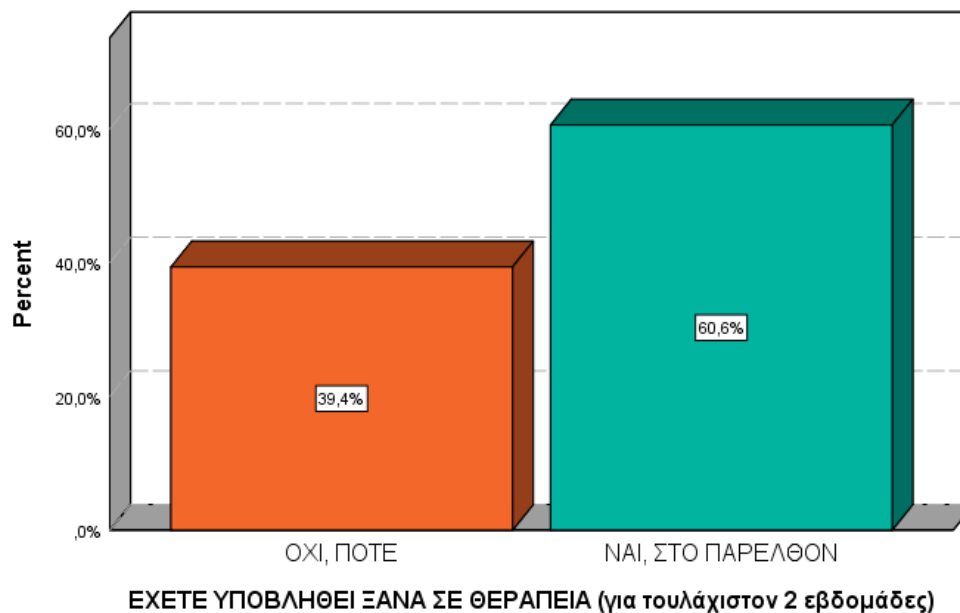
ΕΧΕΤΕ ΕΡΘΕΙ ΞΑΝΑ ΣΕ ΑΥΤΟ ΤΟ ΠΡΟΓΡΑΜΜΑ



		Valid Percent
Valid	ΟΧΙ, ΠΟΤΕ	61,4%
	ΝΑΙ, ΣΤΟ ΠΑΡΕΛΘΟΝ	38,6%
	Total	100,0%

Σε ότι αφορά στο ιστορικό της θεραπείας , από την επεξεργασία των στοιχείων προκύπτει ότι η πλειονότητα των προσερχόμενων ατόμων , το 61,4% , ζήτησαν βοήθεια για πρώτη φορά από το 18 Άνω ενώ το 38,6% ήταν παλαιοί θεραπευόμενοι , δηλαδή είχαν ζητήσει βοήθεια και στο παρελθόν .

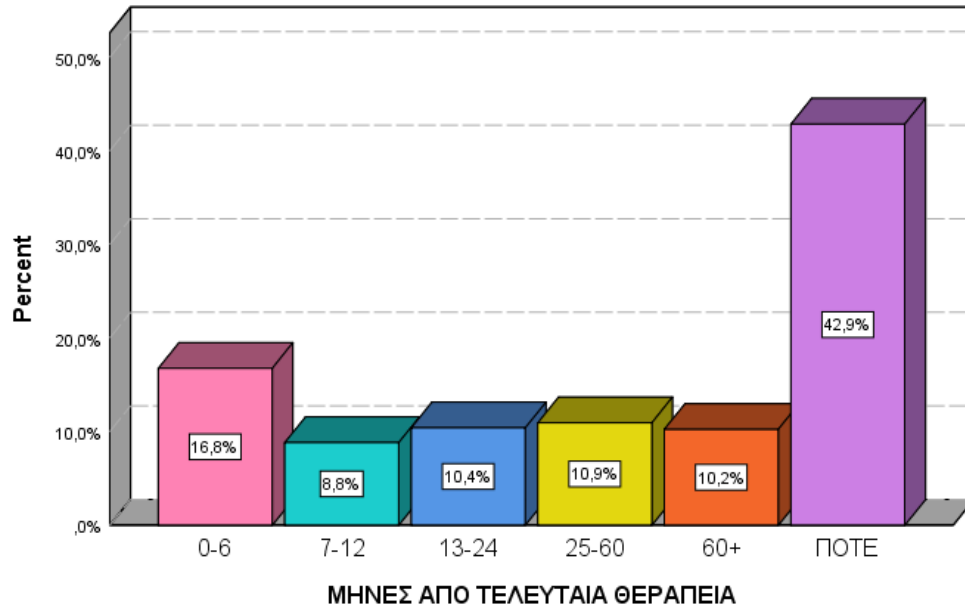
ΕΧΕΤΕ ΥΠΟΒΛΗΘΕΙ ΞΑΝΑ ΣΕ ΘΕΡΑΠΕΙΑ



		Valid Percent
Valid	ΟΧΙ, ΠΟΤΕ	39,4%
	ΝΑΙ, ΣΤΟ ΠΑΡΕΛΘΟΝ	60,6%
	Total	100,0%

Σε ότι αφορά στις παλαιότερες προσπάθειες των προσερχόμενων στο πρόγραμμα κατά το έτος 2022 , φαίνεται ότι το 39,4% αυτών δεν έχει υποβληθεί ποτέ ξανά σε θεραπεία ενώ το 60,6% έχει λάβει κάποιου είδους θεραπεία και παλαιότερα ή έστω έχει απευθυνθεί κάπου για βοήθεια .

ΜΗΝΕΣ ΑΠΟ ΤΕΛΕΥΤΑΙΑ ΘΕΡΑΠΕΙΑ



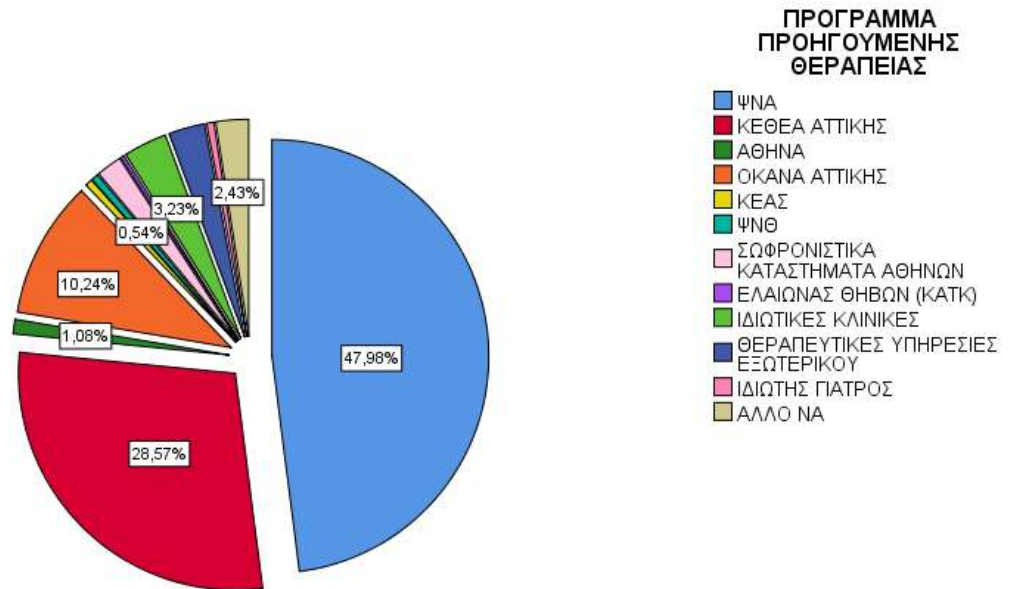
	Valid Percent
Valid 0-6	16,8%
7-12	8,8%
13-24	10,4%
25-60	10,9%
60+	10,2%
ΠΟΤΕ	42,9%
Total	100,0%

	Minimum	Maximum	Mean
ΠΟΤΕ ΠΡΟΗΓΟΥΜΕΝΗ ΘΕΡΑΠΕΙΑ (μήνες)	1	252	38,32

Το χρονικό διάστημα που έχει παρέλθει από την τελευταία θεραπεία , μέχρι να προσεγγίσουν το 18 Άνω, για ένα ποσοστό της τάξης του 16,8% είναι λιγότερο από 6 μήνες . Μισό με ολόκληρο έτος ή ένα με δύο έτη έχουν παρέλθει για το 19,2% των χρηστών ενώ 2 με 5 χρόνια έχουν περάσει από την τελευταία θεραπεία του 10,9% των προσερχόμενων . Ο μέσος όρος σε μήνες από την προηγούμενη θεραπεία είναι 38,32 .

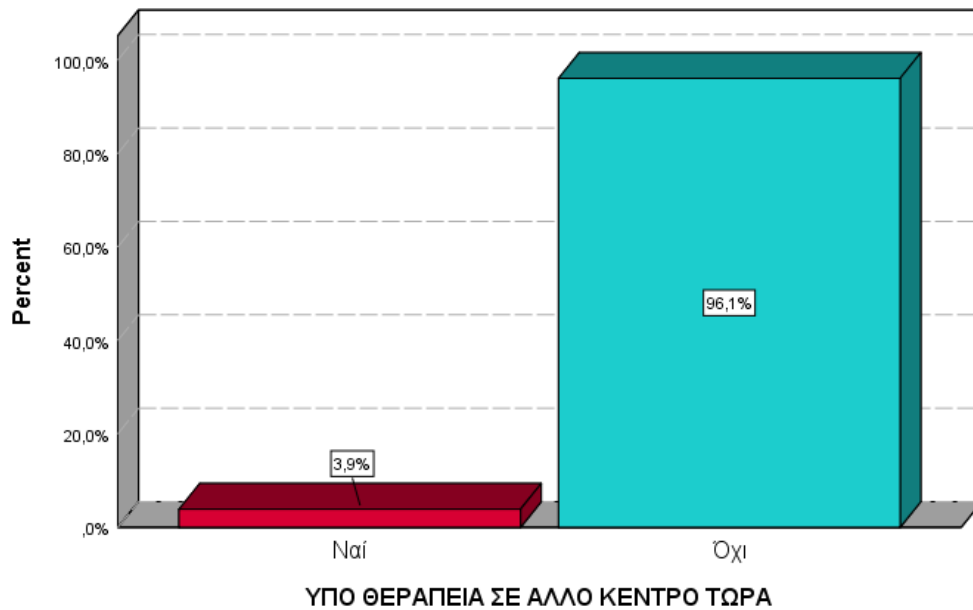
ΠΡΟΓΡΑΜΜΑ ΠΡΟΗΓΟΥΜΕΝΗΣ ΘΕΡΑΠΕΙΑΣ

Όσον αφορά στο 60,6% που έχει λάβει κάποιου είδους θεραπεία και παλαιότερα :



	Valid Percent
Valid ΨΝΑ	48,0%
ΚΕΘΕΑ ΑΤΤΙΚΗΣ	28,6%
ΑΘΗΝΑ	1,1%
ΟΚΑΝΑ ΑΤΤΙΚΗΣ	10,2%
ΚΕΑΣ	0,5%
ΨΝΘ	0,5%
ΣΩΦΡΟΝΙΣΤΙΚΑ ΚΑΤΑΣΤΗΜΑΤΑ ΑΘΗΝΩΝ	1,9%
ΕΛΛΙΩΝΑΣ ΘΗΒΩΝ (ΚΑΤΚ)	0,3%
ΙΔΙΩΤΙΚΕΣ ΚΛΙΝΙΚΕΣ	3,2%
ΘΕΡΑΠΕΥΤΙΚΕΣ ΥΠΗΡΕΣΙΕΣ ΕΞΩΤΕΡΙΚΟΥ	2,7%
ΙΔΙΩΤΗΣ ΓΙΑΤΡΟΣ	0,5%
ΑΛΛΟ ΝΑ	2,4%
Total	100,0%

ΥΠΟ ΘΕΡΑΠΕΙΑ ΣΕ ΑΛΛΟ ΚΕΝΤΡΟ ΤΩΡΑ

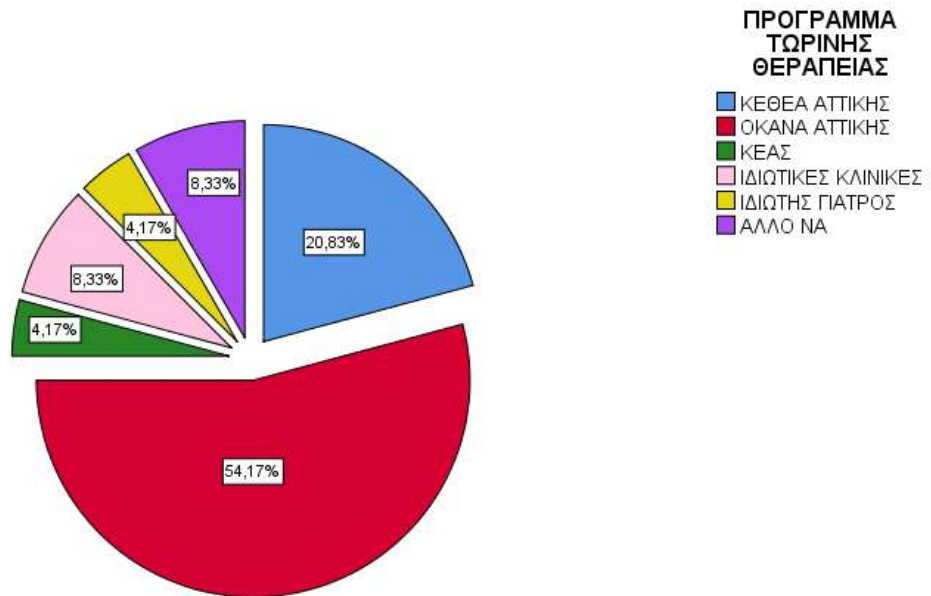


		Valid Percent
Valid	Ναι	3,9%
	Όχι	96,1%
Total		100,0%

Ένα μικρό ποσοστό της τάξης του 3,9% των ατόμων βρίσκονται σε παράλληλη θεραπεία σε άλλο κέντρο τη χρονική στιγμή που προσεγγίζουν το 18 Άνω ενώ το 96,1% των ατόμων δε βρίσκονται σε παράλληλη θεραπεία .

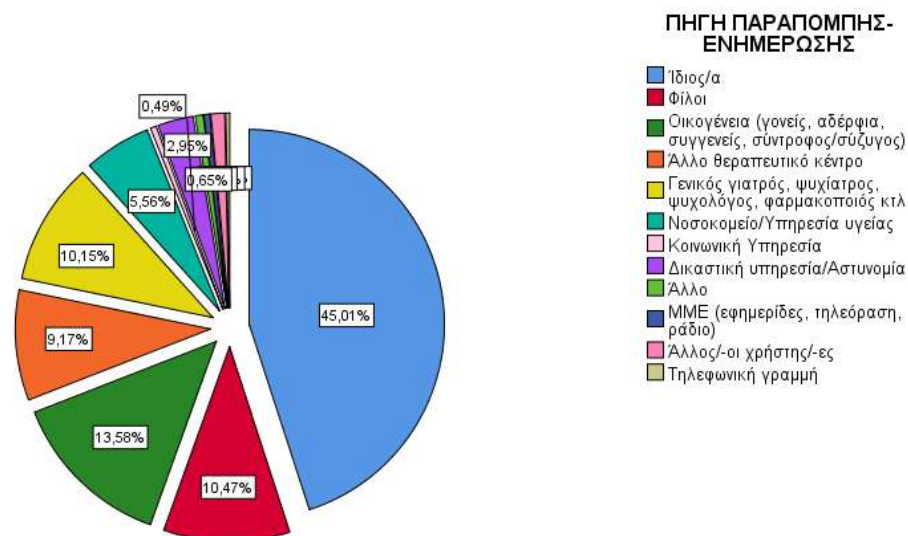
ΠΡΟΓΡΑΜΜΑ ΤΩΡΙΝΗΣ ΘΕΡΑΠΕΙΑΣ

Όσον αφορά στο 3,9% των ατόμων που βρίσκονται σε παράλληλη θεραπεία :



		Valid Percent
Valid	ΚΕΘΕΑ ΑΤΤΙΚΗΣ	20,8%
	ΟΚΑΝΑ ΑΤΤΙΚΗΣ	54,2%
	ΚΕΑΣ	4,2%
	ΙΔΙΩΤΙΚΕΣ ΚΛΙΝΙΚΕΣ	8,3%
	ΙΔΙΩΤΗΣ ΓΙΑΤΡΟΣ	4,2%
	ΑΛΛΟ ΝΑ	8,3%
	Total	100,0%

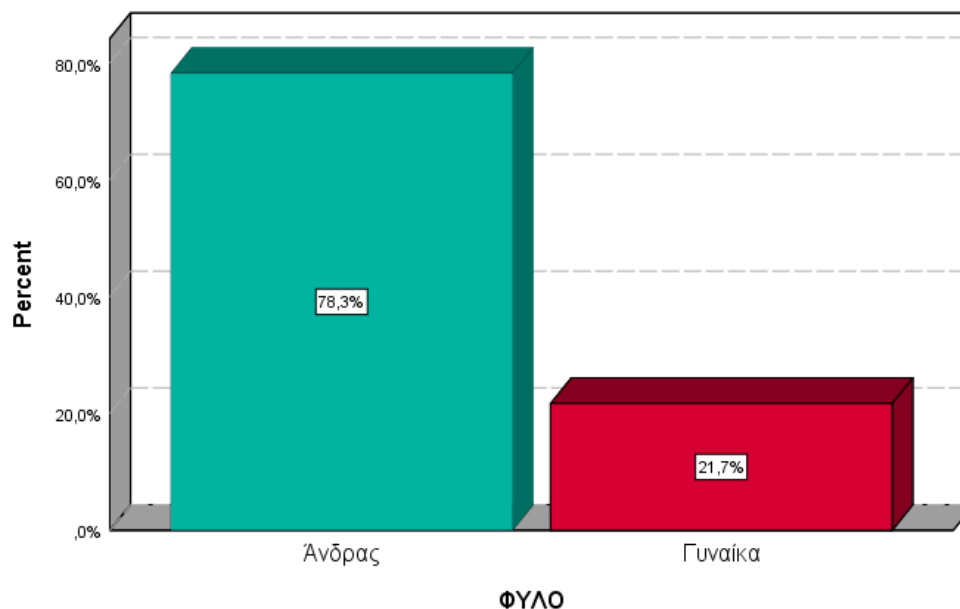
ΠΗΓΗ ΠΑΡΑΠΟΜΠΗΣ - ΕΝΗΜΕΡΩΣΗΣ



	Valid Percent
Valid Ίδιος/α	45,0%
Φίλοι	10,5%
Οικογένεια (γονείς, αδέρφια, συγγενείς, σύντροφος/σύζυγος)	13,6%
Άλλο θεραπευτικό κέντρο	9,2%
Γενικός γιατρός, ψυχίατρος, ψυχολόγος, φαρμακοποιός κτλ	10,1%
Νοσοκομείο/Υπηρεσία υγείας	5,6%
Κοινωνική Υπηρεσία	0,5%
Δικαστική υπηρεσία/Αστυνομία	2,9%
Άλλο (Διαδίκτυο)	0,7%
MME (εφημερίδες, τηλεόραση, ράδιο)	0,5%
Άλλος/οι χρήστης/-ες	1,1%
Τηλεφωνική γραμμή	0,3%
Total	100,0%

Το 45% αναφέρει ότι πληροφορήθηκε για το 18 Άνω από προσωπική πρωτοβουλία ενώ ως πηγή παραπομπής το φιλικό περιβάλλον αναφέρει το 10,5% των προσερχόμενων εξαρτημένων . Στο σημείο αυτό αξίζει να σημειωθεί ότι οι προσερχόμενοι εξαρτημένοι απαντώντας ότι

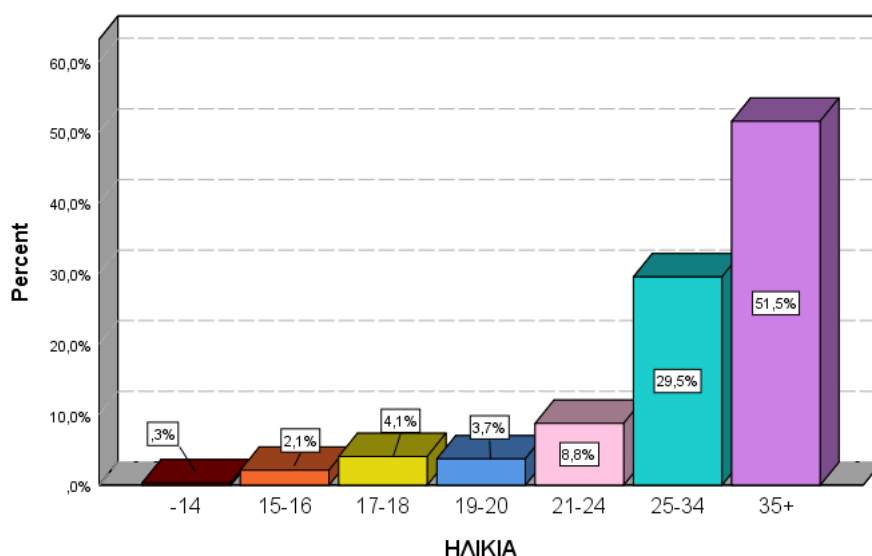
πληροφορήθηκαν για τις υπηρεσίες που παρέχει το 18 Άνω από φίλους, συχνά εννοούν φίλους οι οποίοι είναι και εκείνοι εξαρτημένοι. Το οικογενειακό περιβάλλον των χρηστών αναφέρεται σε ποσοστό 13,6% [αύξηση 3 μονάδων σε σχέση με το 2021 (10,6%)]. Η παραπομπή από άλλα θεραπευτικά προγράμματα εμφανίζεται σε ποσοστό 9,2% και από γιατρό, ψυχολόγο ή φαρμακοποιό σε ποσοστό 10,1%. Δικαστικές , κοινωνικές και άλλες υπηρεσίες υγείας σημειώνουν μικρότερα ποσοστά.

Β. ΚΟΙΝΩΝΙΚΟΔΗΜΟΓΡΑΦΙΚΑ ΧΑΡΑΚΤΗΡΙΣΤΙΚΑ**ΦΥΛΟ**

		Valid Percent
Valid	Ανδρας	78,3%
	Γυναίκα	21,7%
	Total	100,0%

Η αναλογία των φύλων στον πληθυσμό των ατόμων είναι λίγο υψηλότερη από 2 γυναίκες προς 10 άντρες και αυτό οφείλεται στην υποαντιπροσώπηση των γυναικών στα θεραπευτικά προγράμματα (για διάφορους κοινωνικούς και όχι μόνο λόγους) και όχι στο χαμηλό ποσοστό των γυναικών που κάνουν χρήση τοξικών ουσιών. Από το σύνολο των χρηστών που προσέγγισαν το 18 Άνω το έτος 2022, το 78,3% ήταν άντρες και το 21,7% γυναίκες .

ΗΛΙΚΙΑ

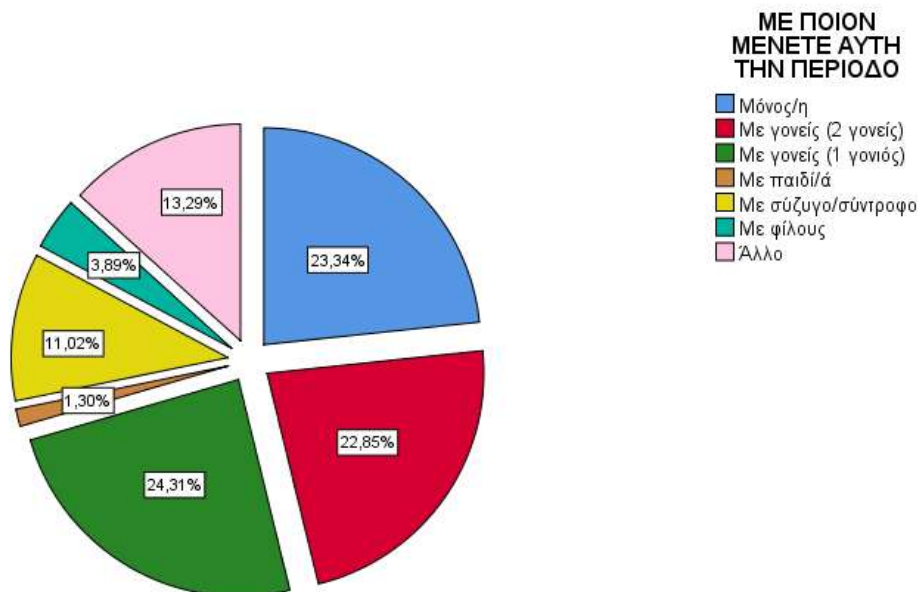


		Valid Percent				
			Minimum	Maximum	Mean	
Valid	-14	0,3%	ΗΛΙΚΙΑ	13	70	34,60
	15-16	2,1%				
	17-18	4,1%				
	19-20	3,7%				
	21-24	8,8%				
	25-34	29,5%				
	35+	51,5%				
Total	100,0%					

Ο μέσος όρος ηλικίας των εξαρτημένων ατόμων για το έτος 2022 είναι τα 34,6 έτη . Από τις βάσεις δεδομένων του Τμήματος Έρευνας 18 Άνω , προκύπτει **αύξηση** του μέσου όρου ηλικίας τα τελευταία έτη . Το 2004 ο μέσος όρος ηλικίας των εξαρτημένων ατόμων που προσέγγισαν το 18 Άνω ήταν σχεδόν τα 28 έτη , το 2005 και το 2006 ήταν τα 29 έτη ενώ το 2007 , το 2008 και το 2009 ο μέσος όρος αυξήθηκε και ξεπέρασε λίγο τα 30 έτη . Το 2010 ήταν 31,59 , το 2011 ήταν 31,98 , το 2012 ήταν 31,86 , το 2013 αυξήθηκε στα 33,23 έτη και από τότε κυμαίνονταν περίπου στα ίδια επίπεδα (το 2017 ήταν 33,6 , το 2018 και το 2019 ήταν 33,47). Το 2020 αυξήθηκε ακόμη λίγο στα 34,25 και το 2021 στα 35,41.

Το 2022 η μικρότερη ηλικία που αναφέρθηκε ήταν τα 13 έτη και η μεγαλύτερη τα 70 έτη . Το 29,5% των θεραπευόμενων είναι μεταξύ 25 και 34 ετών και το 51,5% έχει ηλικία άνω των 35 ετών. Ένα ποσοστό 8,8% είναι μεταξύ 21 και 24 ετών .

ΜΕ ΠΟΙΟΝ ΜΕΝΕΤΕ ΑΥΤΗ ΤΗΝ ΠΕΡΙΟΔΟ

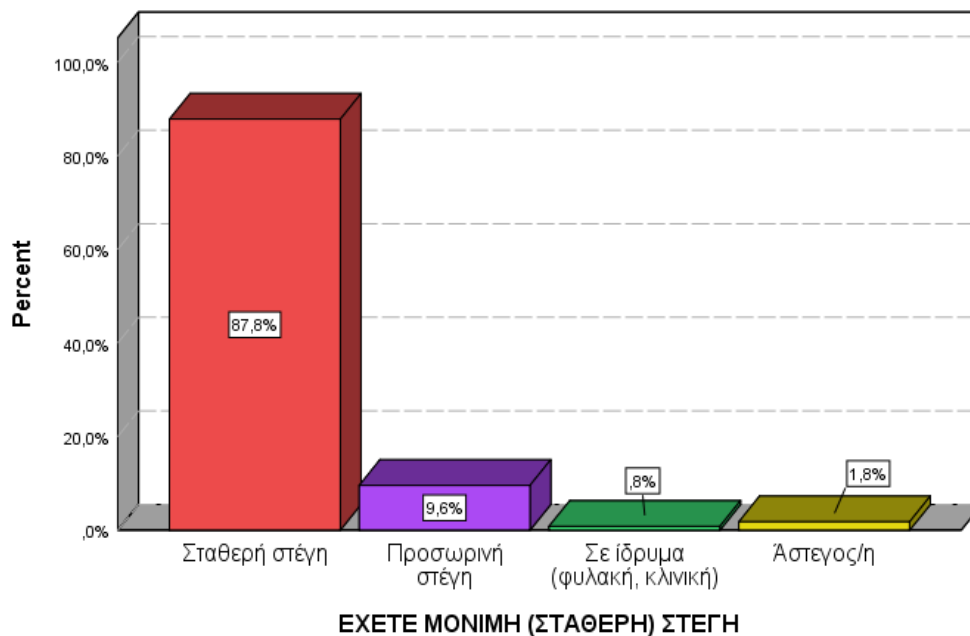


	Valid Percent
Valid Μόνος/η	23,3%
Με γονείς (2 γονείς)	22,9%
Με γονείς (1 γονιός)	24,3%
Με παιδί/ά	1,3%
Με σύζυγο/σύντροφο	11,0%
Με φίλους	3,9%
Άλλο	13,3%
Total	100,0%

Όπως προκύπτει από την ανάγνωση των στοιχείων , το 22,9% των εξαρτημένων ατόμων διαμένει και με τους δύο γονείς [αύξηση 5,2 μονάδων από το αντίστοιχο ποσοστό του 2021 (17,7%)] . Ένα ποσοστό

24,3% διαμένει σε μονογονεϊκή οικογένεια . Μόνοι τους ζουν σε ποσοστό 23,3% . Η κατηγορία **Άλλο** που συγκεντρώνει ποσοστό 13,3% αναφέρεται κυρίως στη διαμονή με αδέρφια ή με κάποιον άλλο συγγενή [μείωση 3 μονάδων συγκριτικά με το ποσοστό του 2021 (16,3%)] .

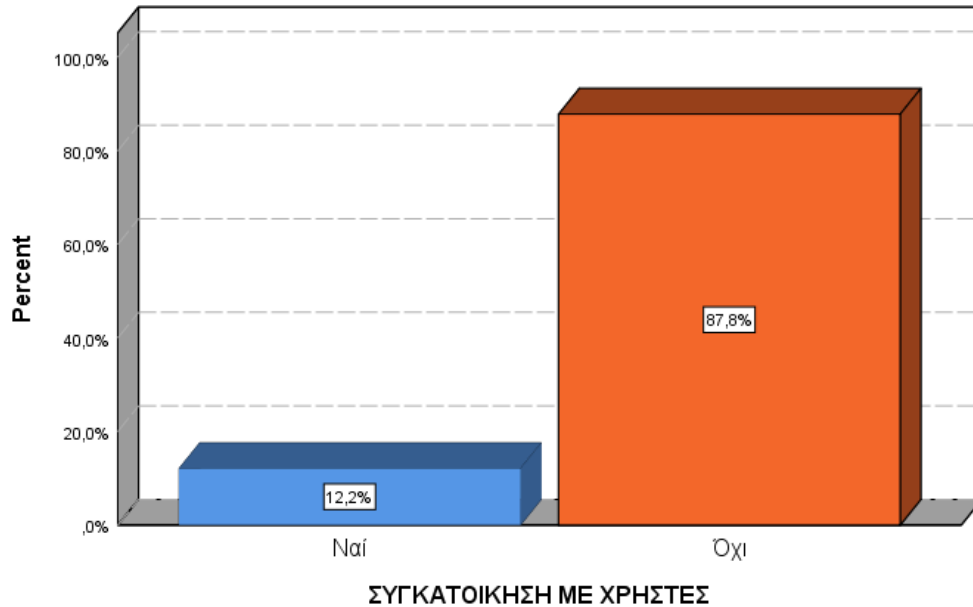
ΕΧΕΤΕ ΜΟΝΙΜΗ (ΣΤΑΘΕΡΗ) ΣΤΕΓΗ



		Valid Percent
Valid	Σταθερή στέγη	87,8%
	Προσωρινή στέγη	9,6%
	Σε ίδρυμα (φυλακή, κλινική)	0,8%
	Άστεγος/η	1,8%
	Total	100,0%

Όσον αφορά στις συνθήκες διαβίωσης , η πλειονότητα των εξαρτημένων ατόμων , ποσοστό 87,8% , διαμένει σε σταθερή στέγη , με την έννοια ότι δεν είναι άστεγοι , δε φιλοξενούνται προσωρινά κάπου και δε διαμένουν σε κλινική ή κάποιο ίδρυμα .

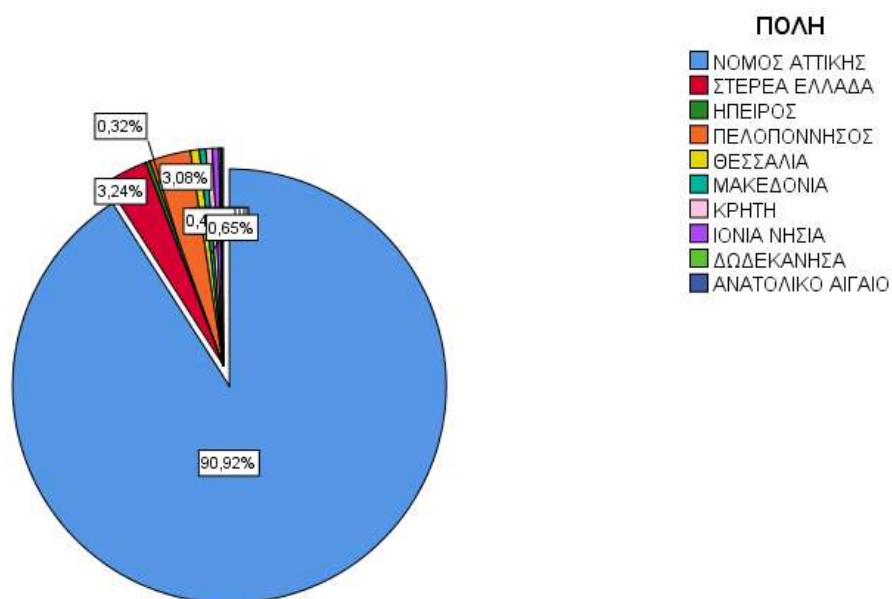
ΣΥΓΚΑΤΟΙΚΗΣΗ ΜΕ ΧΡΗΣΤΕΣ



		Valid Percent
Valid	Ναί	12,2%
	Όχι	87,8%
	Total	100,0%

Η διαμονή με τη γονική ή την ευρύτερη οικογένεια , σε σταθερή στέγη , ίσως , οδηγεί το 87,8% να δηλώνει ότι δε συγκατοικεί με άλλους χρήστες ουσιών .

ΠΕΡΙΟΧΗ ΚΑΤΟΙΚΙΑΣ

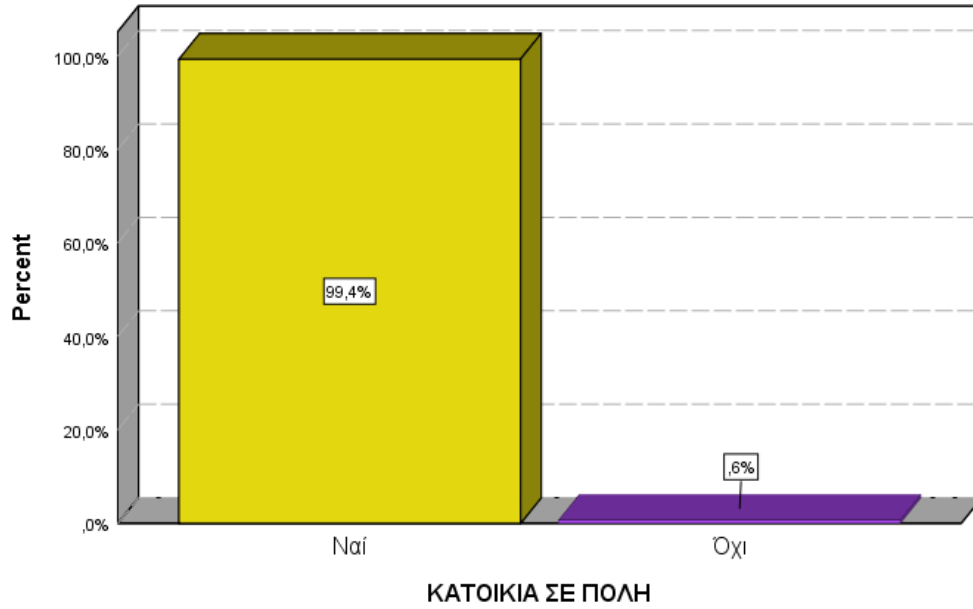


	Valid Percent
Valid ΝΟΜΟΣ ΑΤΤΙΚΗΣ	90,9%
ΣΤΕΡΕΑ ΕΛΛΑΔΑ	3,2%
ΗΠΕΙΡΟΣ	0,3%
ΠΕΛΟΠΟΝΝΗΣΟΣ	3,1%
ΘΕΣΣΑΛΙΑ	0,6%
ΜΑΚΕΔΟΝΙΑ	0,5%
ΚΡΗΤΗ	0,5%
ΙΟΝΙΑ ΝΗΣΙΑ	0,5%
ΔΩΔΕΚΑΝΗΣΑ	0,2%
ΑΝΑΤΟΛΙΚΟ ΑΙΓΑΙΟ	0,2%
Total	100,0%

Τα εξαρτημένα άτομα που αιτούνται θεραπείας στο 18 Άνω κατοικούν στον Νομό Αττικής σε ποσοστό 90,9% . Ένα ποσοστό της τάξης του 6,3% προέρχεται από περιοχές της Πελοποννήσου και της Στερεάς Ελλάδας. Τα υπόλοιπα άτομα διαμένουν σε διάφορα

γεωγραφικά διαμερίσματα όλης της Ελλάδας .

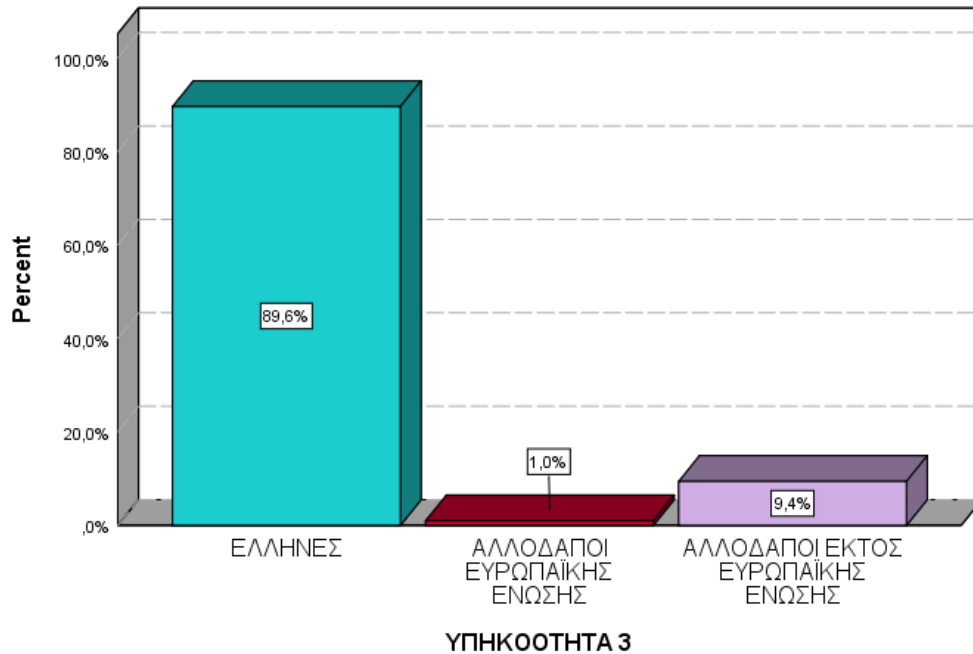
ΚΑΤΟΙΚΙΑ ΣΕ ΠΟΛΗ



		Valid Percent
Valid	Ναί	99,4%
	Όχι	0,6%
	Total	100,0%

Το 99,4% των χρηστών διαμένει σε πόλη .

ΥΠΗΚΟΟΤΗΤΑ



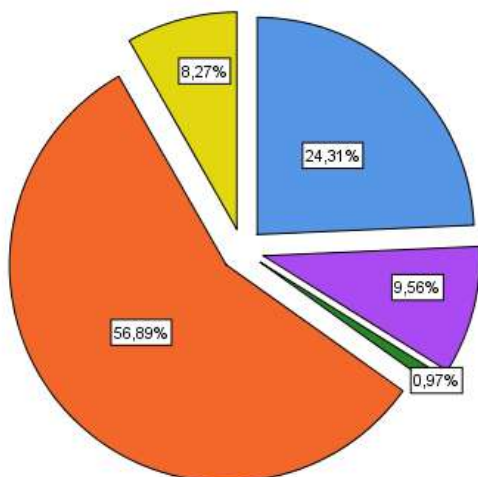
		Valid Percent
Valid	ΕΛΛΗΝΕΣ	89,6%
	ΑΛΛΟΔΑΠΟΙ ΕΥΡΩΠΑΪΚΗΣ ΕΝΩΣΗΣ	1,0%
	ΑΛΛΟΔΑΠΟΙ ΕΚΤΟΣ ΕΥΡΩΠΑΪΚΗΣ ΕΝΩΣΗΣ	9,4%
	Total	100,0%

Η πλειονότητα των ατόμων έχει Ελληνική υπηκοότητα (89,6%) . Τα υπόλοιπα άτομα προέρχονται κυρίως από χώρες εκτός Ευρωπαϊκής Ένωσης (9,4%) .

ΕΡΓΑΣΙΑΚΗ ΚΑΤΑΣΤΑΣΗ

ΕΡΓΑΣΙΑΚΗ ΚΑΤΑΣΤΑΣΗ

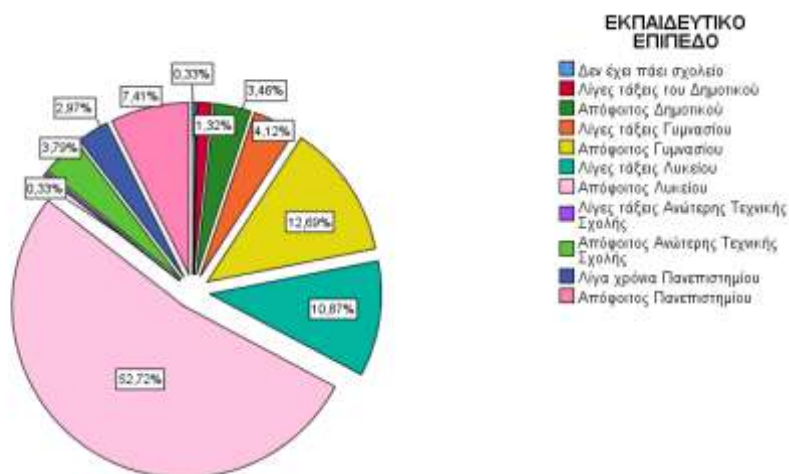
- Σταθερή Απασχόληση
- Περιστασιακή εργασία
- Οικονομικά μη ενεργός (ΣΥΝΤΑΞΙΟΥΧΟΣ, ΝΟΙΚΟΚΥΡΑ, ΑΝΙΚΑΝΟΣ/Η ΝΑ Ε)
- Άνεργος/η
- Φοιτητής/σπουδαστής/μαθητής



	Valid Percent
Valid <u>Σταθερή απασχόληση</u>	24,3%
<u>Περιστασιακή εργασία</u>	9,6%
<u>Οικονομικά μη ενεργός/γή (ΣΥΝΤΑΞΙΟΥΧΟΣ, ΝΟΙΚΟΚΥΡΑ, ΑΝΙΚΑΝΟΣ/Η ΝΑ ΕΡΓΑΣΘΕΙ)</u>	1,0%
<u>Άνεργος/η</u>	56,9%
<u>Φοιτητής/τρια - σπουδαστής/τρια – μαθητής/τρια</u>	8,3%
Total	100,0%

Αναφορικά με την εργασιακή κατάσταση το 56,9% των προσερχόμενων χρηστών είναι άνεργοι ενώ το 24,3% έχει σταθερή εργασία και περιστασιακή το 9,6% .

ΕΚΠΑΙΔΕΥΤΙΚΟ ΕΠΙΠΕΔΟ

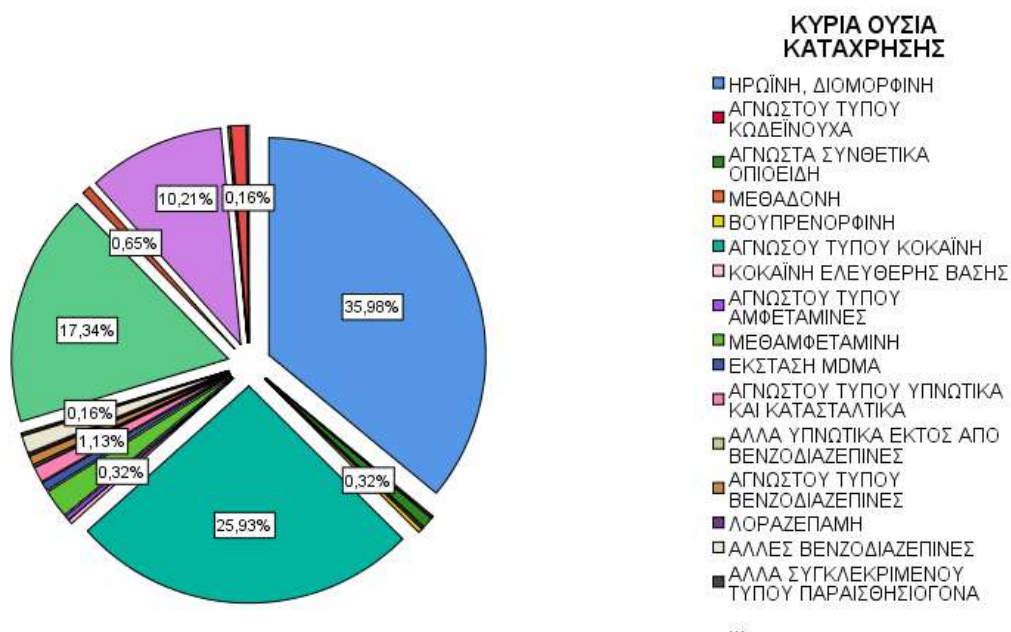


Valid		Valid Percent
	Δεν έχει πάει σχολείο	0,3%
	Λίγες τάξεις Δημοτικού	1,3%
	Απόφοιτος/η Δημοτικού	3,5%
	Λίγες τάξεις Γυμνασίου	4,1%
	Απόφοιτος/η Γυμνασίου	12,7%
	Λίγες τάξεις Λυκείου	10,9%
	Απόφοιτος/η Λυκείου	52,7%
	Λίγες τάξεις Ανώτερης Τεχνικής Σχολής	0,3%
	Απόφοιτος/η Ανώτερης Τεχνικής Σχολής	3,8%
	Λίγα χρόνια Πανεπιστημίου	3,0%
	Απόφοιτος/η Πανεπιστημίου	7,4%
	Total	100,0%

	Minimum	Maximum	Mean
ΗΛΙΚΙΑ ΔΙΑΚΟΠΗΣ ΣΧΟΛΕΙΟΥ	8	40	15,87

Κλείνοντας την ενότητα των κοινωνικοδημογραφικών στοιχείων και σε ότι αφορά το εκπαιδευτικό επίπεδο των εξαρτημένων ατόμων, προκύπτει ότι σε ποσοστό 52,7% είναι απόφοιτοι Λυκείου και σε ποσοστό 10,9% δεν κατάφεραν να πάρουν απολυτήριο Λυκείου. Ένα

ποσοστό της τάξης του 12,7% αποφοίτησε από το Γυμνάσιο και ένα άλλο της τάξης του 4,1% δεν ολοκλήρωσε την υποχρεωτική εκπαίδευση. Το 7,4% είναι απόφοιτοι Πανεπιστημίου. Τέλος, στην πρώτη βαθμίδα εκπαίδευσης σταμάτησε το 3,5%. Ο μέσος όρος ηλικίας διακοπής του σχολείου είναι 15,87 έτη.

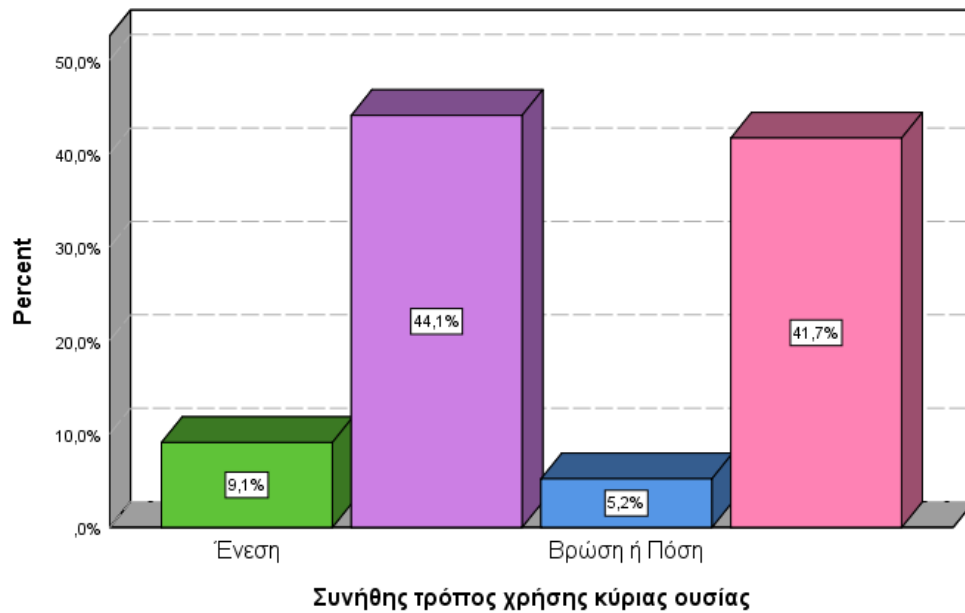
Γ. ΚΑΤΑΧΡΗΣΗ ΟΥΣΙΩΝ**ΚΥΡΙΑ ΟΥΣΙΑ ΚΑΤΑΧΡΗΣΗΣ**

Περνώντας στην ενότητα που αφορά στη χρήση ουσιών, η κύρια ουσία από την οποία δηλώνουν εξαρτημένοι οι προσερχόμενοι στο 18 Άνω , κατά το έτος 2022 , είναι όπως όλα τα προηγούμενα έτη η ηρωίνη με 36% . Στο σημείο αυτό αξίζει να αναφερθεί ότι το αντίστοιχο ποσοστό το 2008 ήταν 89,6% (μείωση 53,6 μονάδων σε 14 έτη) . Το 2009 έπεσε στο 80% , το 2010 ήταν 79% , το 2011 ήταν 76,4% και το 2012 μειώθηκε ακόμη περισσότερο στο 66,3% . Το 2013 ήταν 64,8% , το 2014 ήταν 62,9% , το 2015 ήταν 64,5% , το 2016 ήταν 58,6% , το 2017 ήταν 47,1% , το 2018 ήταν 44,1% , το 2019 ήταν 36,5% , το 2020 ήταν 41,3% και το 2021 ήταν 37,4% .

Οι παράνομες ουσίες που απαντώνται επίσης ως κύριες ουσίες χρήσης και εξάρτησης είναι τα προϊόντα κάνναβης σε ποσοστό 28,3% και η κοκαΐνη σε ποσοστό 25,9% .

ΚΥΡΙΑ ΟΥΣΙΑ ΚΑΤΑΧΡΗΣΗΣ		Valid Percent
Valid	ΗΡΩΙΝΗ, ΔΙΟΜΟΡΦΙΝΗ	36,0%
	ΑΓΝΩΣΤΟΥ ΤΥΠΟΥ ΚΩΔΕΪΝΟΥΧΑ	0,2%
	ΑΓΝΩΣΤΑ ΣΥΝΘΕΤΙΚΑ ΟΠΙΟΕΙΔΗ	0,8%
	ΜΕΘΑΔΟΝΗ	0,2%
	ΒΟΥΠΡΕΝΟΡΦΙΝΗ	0,3%
	ΑΓΝΩΣΤΟΥ ΤΥΠΟΥ ΚΟΚΑΪΝΗ	25,9%
	ΚΟΚΑΪΝΗ ΕΛΕΥΘΕΡΗΣ ΒΑΣΗΣ	0,3%
	ΑΓΝΩΣΤΟΥ ΤΥΠΟΥ ΑΜΦΕΤΑΜΙΝΕΣ	0,3%
	ΜΕΘΑΜΦΕΤΑΜΙΝΗ	2,1%
	ΕΚΣΤΑΣΗ MDMA	0,6%
	ΑΓΝΩΣΤΟΥ ΤΥΠΟΥ ΥΠΝΩΤΙΚΑ ΚΑΙ ΚΑΤΑΣΤΑΛΤΙΚΑ	1,1%
	ΑΛΛΑ ΥΠΝΩΤΙΚΑ ΕΚΤΟΣ ΑΠΟ ΒΕΝΖΟΔΙΑΖΕΠΙΝΕΣ	0,2%
	ΑΓΝΩΣΤΟΥ ΤΥΠΟΥ ΒΕΝΖΟΔΙΑΖΕΠΙΝΕΣ	0,6%
	ΛΟΡΑΖΕΠΑΜΗ	0,2%
	ΑΛΛΕΣ ΒΕΝΖΟΔΙΑΖΕΠΙΝΕΣ	1,3%
	ΑΛΛΑ ΣΥΓΚΕΚΡΙΜΕΝΟΥ ΤΥΠΟΥ ΠΑΡΑΙΣΘΗΣΙΟΓΟΝΑ	0,2%
	ΑΓΝΩΣΤΟΥ ΤΥΠΟΥ ΙΝΔΙΚΗ ΚΑΝΝΑΒΗ	17,3%
	ΒΟΤΑΝΑ (ΜΑΡΙΧΟΥΑΝΑ/ΧΟΡΤΟ/ΦΟΥΝΤΑ)	0,6%
28,3%	ΑΚΑΤΕΡΓΑΣΤΗ ΡΗΤΙΝΗ (ΧΑΣΙΣ/ΜΑΥΡΟ)	10,2%
	ΣΥΝΘΕΤΙΚΟΙ ΑΓΩΝΙΣΤΕΣ ΚΑΝΝΑΒΙΝΟΕΙΔΩΝ ΥΠΟΔΟΧΕΩΝ (ΣΥΝΘΕΤΙΚΑ ΚΑΝΝΑΒΙΝΟΕΙΔΗ)	0,2%
	ΣΠΙΝΤΜΠΩΛ	1,1%
	ΑΝΤΙΚΑΤΑΘΛΙΠΤΙΚΑ ΦΑΡΜΑΚΑ	0,2%
	Total	100,0%

ΣΥΝΗΘΗΣ ΤΡΟΠΟΣ ΧΡΗΣΗΣ ΚΥΡΙΑΣ ΟΥΣΙΑΣ



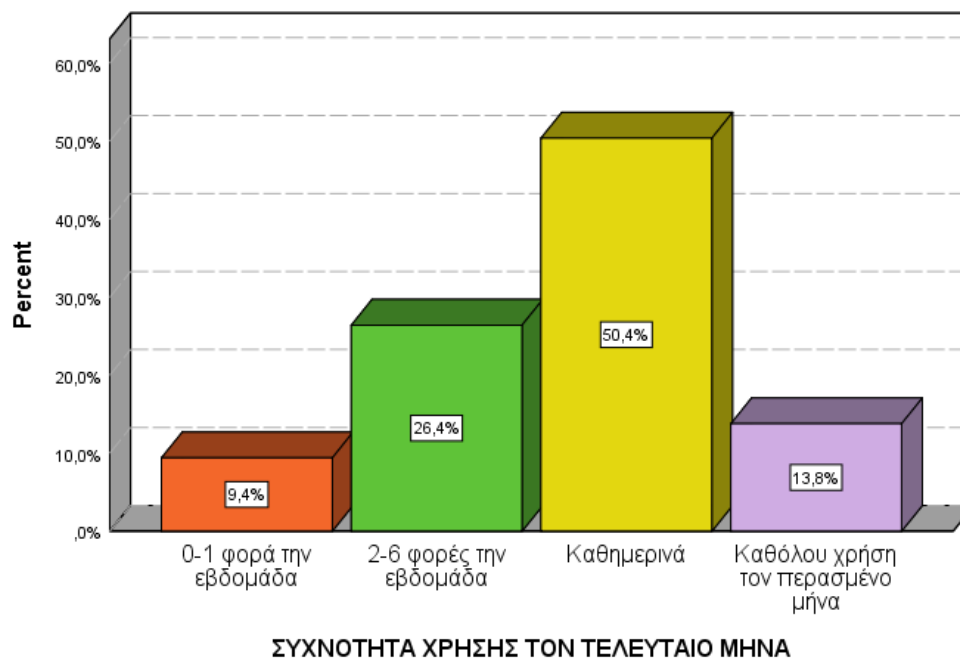
	Valid Percent
Valid Ένεση	9,1%
Κάπνισμα / Εισπνοή (στόμα)	44,1%
Βρώση ή Πόση	5,2%
Μύτη	41,7%
Total	100,0%

Ο συνήθης τρόπος χρήσης της κύριας ουσίας , που όπως προαναφέρθηκε

είναι κατά κύριο λόγο η ηρωίνη , είναι σε ποσοστό 41,7% η εισπνοή από τη μύτη και σε 44,1% το κάπνισμα. Ενέσιμη χρήση της κύριας ουσίας γίνεται σε ποσοστό 9,1% .

Να σημειωθεί στο σημείο αυτό ότι παρατηρείται μια *μείωση του ποσοστού των ατόμων που κάνουν ενέσιμη χρήση* τα τελευταία χρόνια . Πιο συγκεκριμένα , το 2004 το ποσοστό αυτό έφτανε το 40,7% , ακολούθησε πτωτική τάση τα επόμενα 18 έτη και μέχρι το 2022 μειώθηκε κατά 31,6 μονάδες .

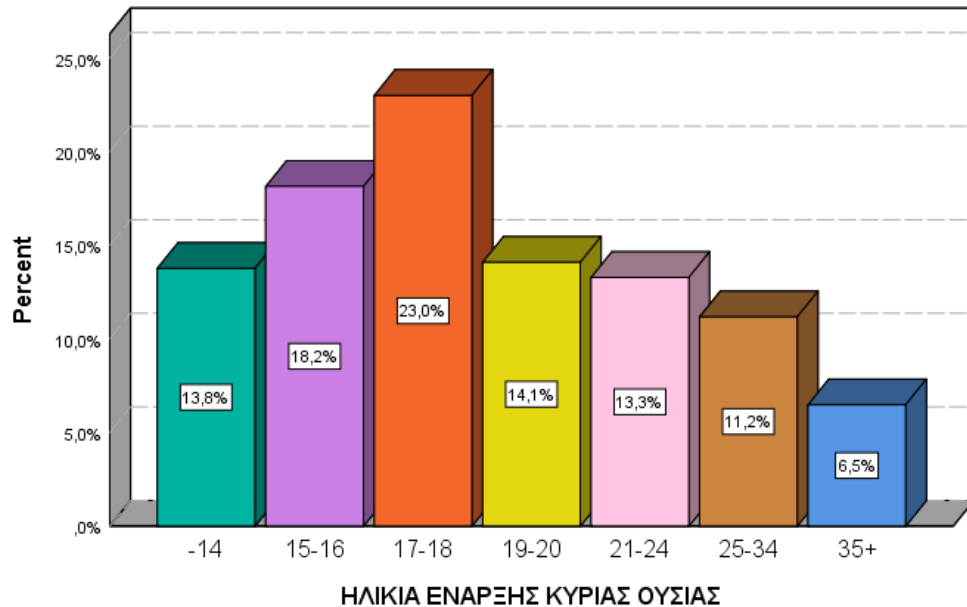
ΣΥΧΝΟΤΗΤΑ ΧΡΗΣΗΣ ΤΟΝ ΤΕΛΕΥΤΑΙΟ ΜΗΝΑ



		Valid Percent
Valid	0-1 φορά την εβδομάδα	9,4%
	2-6 φορές την εβδομάδα	26,4%
	Καθημερινά	50,4%
	Καθόλου χρήση τον περασμένο μήνα	13,8%
	Total	100,0%

Όσον αφορά στη συχνότητα χρήσης τον τελευταίο μήνα , το 50,4% των χρηστών κάνουν καθημερινή χρήση της κύριας ουσίας από την οποία είναι εξαρτημένοι . Αποχή από την κύρια ουσία χρήσης τον τελευταίο μήνα , πριν την προσέλευσή τους στο πρόγραμμα , εμφανίζει το 13,8% των χρηστών [μείωση 6,4 μονάδων από το αντίστοιχο ποσοστό του 2021 (20,2%)] .

ΗΛΙΚΙΑ ΕΝΑΡΞΗΣ ΚΥΡΙΑΣ ΟΥΣΙΑΣ



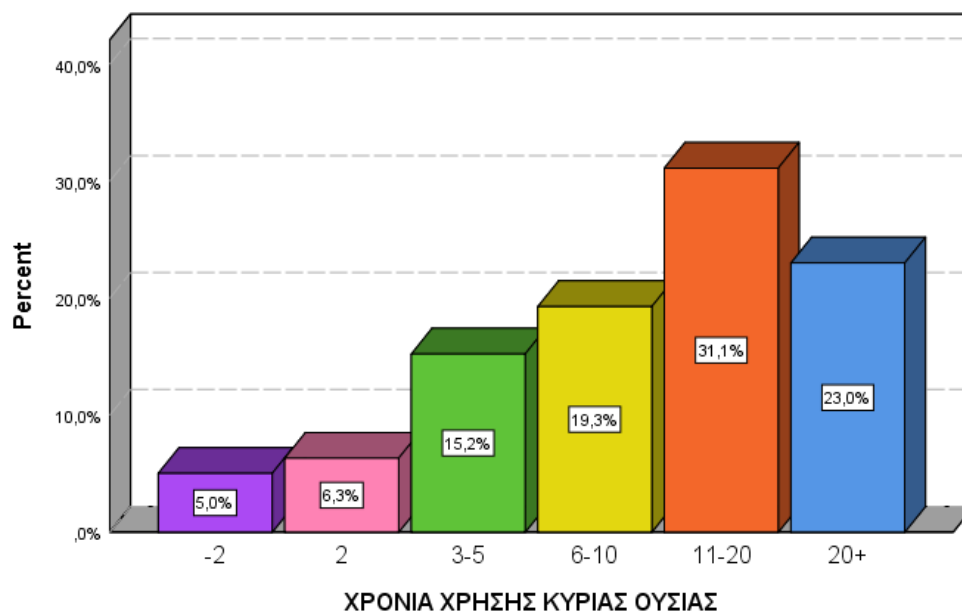
		Valid Percent
Valid	-14	13,8%
	15-16	18,2%
	17-18	23,0%
	19-20	14,1%
	21-24	13,3%
	25-34	11,2%
	35+	6,5%
Total		100,0%

	Minimum	Maximum	Mean
ΗΛΙΚΙΑ ΕΝΑΡΞΗΣ ΧΡΗΣΗΣ ΚΥΡΙΑΣ ΟΥΣΙΑΣ	8	61	20,28

Ο μέσος όρος ηλικίας έναρξης χρήσης της κύριας ουσίας είναι τα 20,28 έτη , με μεγαλύτερη ηλικία έναρξης της χρήσης τα 61 έτη και μικρότερη μόλις τα 8 έτη .

Αναφορικά με την κατανομή του προσερχόμενου πληθυσμού στις διάφορες ηλικιακές ομάδες , προκύπτει ότι ένα ποσοστό της τάξης του 55% ξεκίνησε την κύρια ουσία κατάχρησης σε ηλικία έως τα 18 έτη . Σε ηλικία μεταξύ 19 και 24 ετών ξεκίνησε τη χρήση της κύριας ουσίας το 27,4% των ερωτηθέντων .

ΧΡΟΝΙΑ ΧΡΗΣΗΣ ΚΥΡΙΑΣ ΟΥΣΙΑΣ



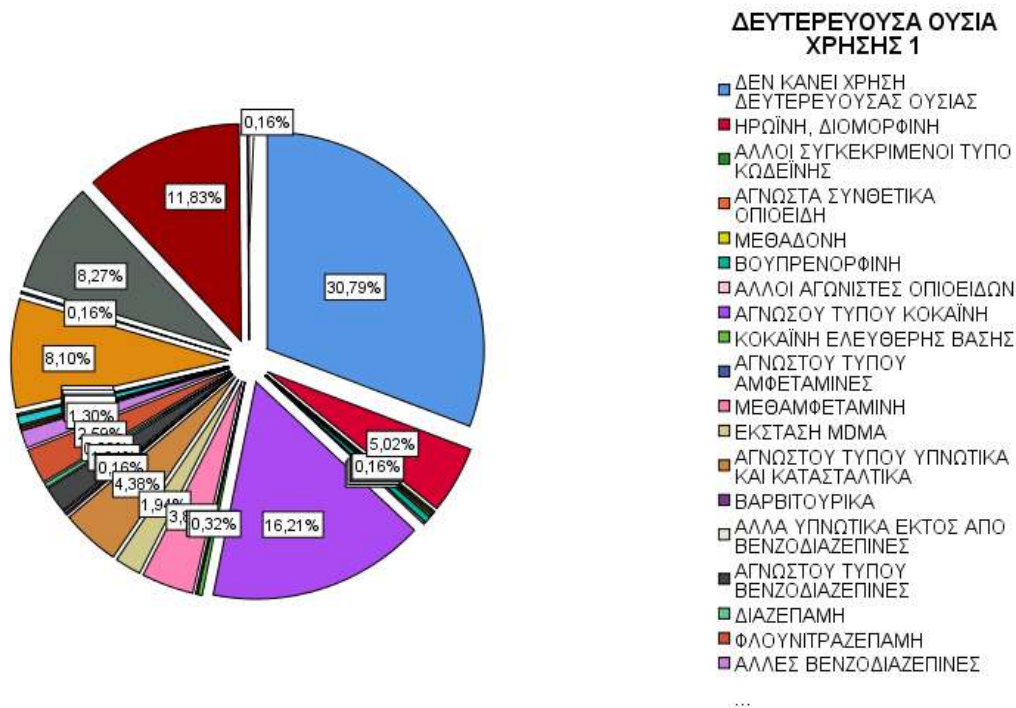
		Valid Percent
Valid	-2	5,0%
	2	6,3%
	3-5	15,2%
	6-10	19,3%
	11-20	31,1%
	20+	23,0%
Total		100,0%

	Minimum	Maximum	Mean
ΧΡΟΝΙΑ ΧΡΗΣΗΣ ΚΥΡΙΑΣ ΟΥΣΙΑΣ	1	40	13,28

Η διάρκεια χρήσης της κύριας ουσίας είναι κατά μέσο όρο τα 13,28 έτη , με τη μεγαλύτερη χρονική διάρκεια χρήσης να φτάνει τα 40 έτη και τη μικρότερη μόλις το 1 έτος . Έως 5 έτη χρήση κάνει το 26,5% των χρηστών , 6-10 έτη το 19,3%, 11-20 έτη το 31,1% και πάνω από 21 έτη το 23% των προσερχόμενων .

Από τις βάσεις δεδομένων του Τμήματος Έρευνας προκύπτει αύξηση στη διάρκεια χρήσης της κύριας ουσίας των εξαρτημένων , η οποία μπορεί να σχετίζεται και με την αύξηση του μέσου όρου ηλικίας των χρηστών τη στιγμή που προσέρχονται στο θεραπευτικό πρόγραμμα . Πιο συγκεκριμένα , το 2004 η χρονική διάρκεια χρήσης ήταν σε ποσοστό 32,8% στα 3 έως 5 έτη χρήσης , ποσοστό που έχει μειωθεί και αγγίζει για το έτος 2009 το 21,7% . Μειώνεται ακόμα περισσότερο το 2011 με ποσοστό της τάξης του 15,7% , το αντίστοιχο ποσοστό για το 2019 είναι 16,1% , για το 2021 και το 2022 είναι 15,2% . Αντίστροφα , αύξηση παρουσιάζει το ποσοστό των ατόμων που η χρονική διάρκεια χρήσης της κύριας ουσίας ήταν 11 με 20 χρόνια , από 14,6% το 2004 , το 2009 έχει περίπου διπλασιαστεί και φτάνει το 27,1% . Το ποσοστό αυξομειώνεται κατά τη διάρκεια των ετών , το 2019 είναι 35,7% και το 2022 είναι 31,1% .

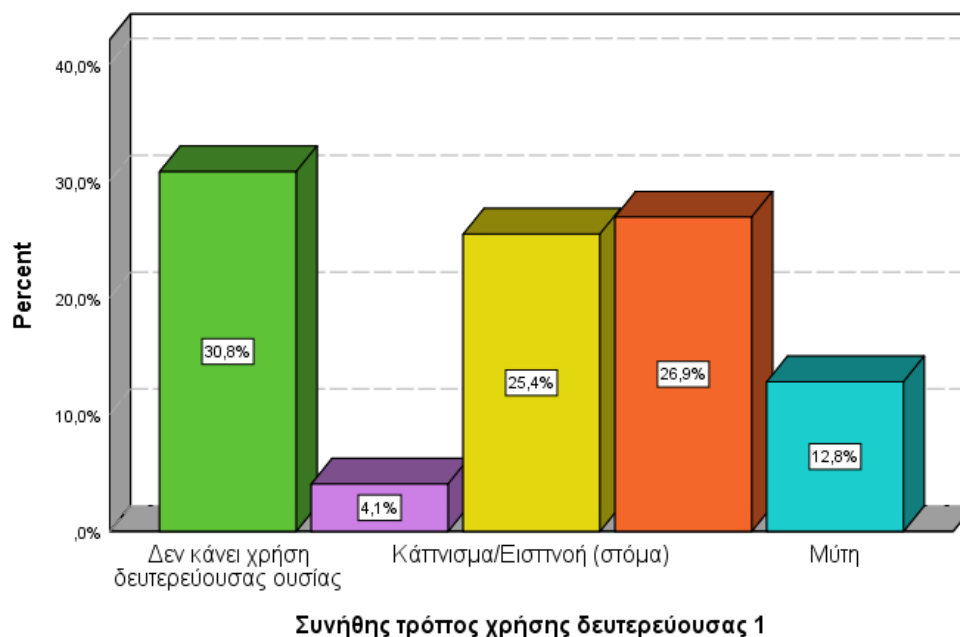
ΔΕΥΤΕΡΕΥΟΥΣΑ ΟΥΣΙΑ ΧΡΗΣΗΣ



Το 30,8% των προσερχόμενων χρηστών δηλώνει ότι δεν κάνει χρήση άλλης ουσίας , πέραν της προαναφερθείσας κύριας ουσίας . Ως δευτερεύουσα ουσία χρήσης , το 16,6% αναφέρει προϊόντα κάνναβης , το 16,2% την κοκαΐνη και το 11,8% το αλκοόλ [αύξηση 3,9 μονάδων από το ποσοστό του 2021 (7,9%)] .

ΔΕΥΤΕΡΕΥΟΥΣΑ ΟΥΣΙΑ ΧΡΗΣΗΣ 1		Valid Percent
Valid	ΔΕΝ ΚΑΝΕΙ ΧΡΗΣΗ ΔΕΥΤΕΡΕΥΟΥΣΑΣ ΟΥΣΙΑΣ	30,8%
	ΗΡΩΙΝΗ, ΔΙΟΜΟΡΦΙΝΗ	5,0%
	ΑΛΛΟΙ ΣΥΓΚΕΚΡΙΜΕΝΟΙ ΤΥΠΟΙ ΚΩΔΕΪΝΗΣ	0,2%
	ΑΓΝΩΣΤΑ ΣΥΝΘΕΤΙΚΑ ΟΠΙΟΕΙΔΗ	0,2%
	ΜΕΘΑΔΟΝΗ	0,2%
	ΒΟΥΠΡΕΝΟΡΦΙΝΗ	0,5%
	ΑΛΛΟΙ ΑΓΩΝΙΣΤΕΣ ΟΠΙΟΕΙΔΩΝ	0,2%
	ΑΓΝΩΣΤΟΥ ΤΥΠΟΥ ΚΟΚΑΪΝΗ	16,2%
	ΚΟΚΑΪΝΗ ΕΛΕΥΘΕΡΗΣ ΒΑΣΗΣ	0,3%
	ΑΓΝΩΣΤΟΥ ΤΥΠΟΥ ΑΜΦΕΤΑΜΙΝΕΣ	0,2%
	ΜΕΘΑΜΦΕΤΑΜΙΝΗ	3,9%
	ΕΚΣΤΑΣΗ MDMA	1,9%
	ΑΓΝΩΣΤΟΥ ΤΥΠΟΥ ΥΠΝΩΤΙΚΑ ΚΑΙ ΚΑΤΑΣΤΑΛΤΙΚΑ	4,4%
	ΒΑΡΒΙΤΟΥΡΙΚΑ	0,2%
	ΑΛΛΑ ΥΠΝΩΤΙΚΑ ΕΚΤΟΣ ΑΠΟ ΒΕΝΖΟΔΙΑΖΕΠΙΝΕΣ	0,2%
	ΑΓΝΩΣΤΟΥ ΤΥΠΟΥ ΒΕΝΖΟΔΙΑΖΕΠΙΝΕΣ	1,9%
	ΔΙΑΖΕΠΑΜΗ	0,3%
	ΦΛΟΥΝΙΤΡΑΖΕΠΑΜΗ	2,6%
	ΑΛΛΕΣ ΒΕΝΖΟΔΙΑΖΕΠΙΝΕΣ	1,3%
	ΑΓΝΩΣΤΟΥ ΤΥΠΟΥ ΜΕΙΖΟΝΑ ΗΡΕΜΙΣΤΙΚΑ	0,2%
	ΕΙΔΙΚΑ ΜΕΙΖΟΝΑ ΗΡΕΜΙΣΤΙΚΑ	0,2%
	LSD/ΛΥΣΕΡΓΙΚΟ ΟΞΥ	0,6%
	ΑΛΛΑ ΣΥΓΚΕΚΡΙΜΕΝΟΥ ΤΥΠΟΥ ΠΑΡΑΙΣΘΗΣΙΟΓΟΝΑ	0,2%
	ΑΓΝΩΣΤΟΥ ΤΥΠΟΥ ΙΝΔΙΚΗ ΚΑΝΝΑΒΗ	8,1%
16.6%	ΒΟΤΑΝΑ (ΜΑΡΙΧΟΥΑΝΑ/ΧΟΡΤΟ/ΦΟΥΝΤΑ)	0,2%
	ΑΚΑΤΕΡΓΑΣΤΗ ΡΗΤΙΝΗ (ΧΑΣΙΣ/ΜΑΥΡΟ)	8,3%
	ΑΛΚΟΟΛ	11,8%
	ΑΓΝΩΣΤΟΥ ΤΥΠΟΥ ΦΑΡΜΑΚΑ	0,2%
	Total	100,0%

ΣΥΝΗΘΗΣ ΤΡΟΠΟΣ ΧΡΗΣΗΣ ΔΕΥΤΕΡΕΥΟΥΣΑΣ ΟΥΣΙΑΣ



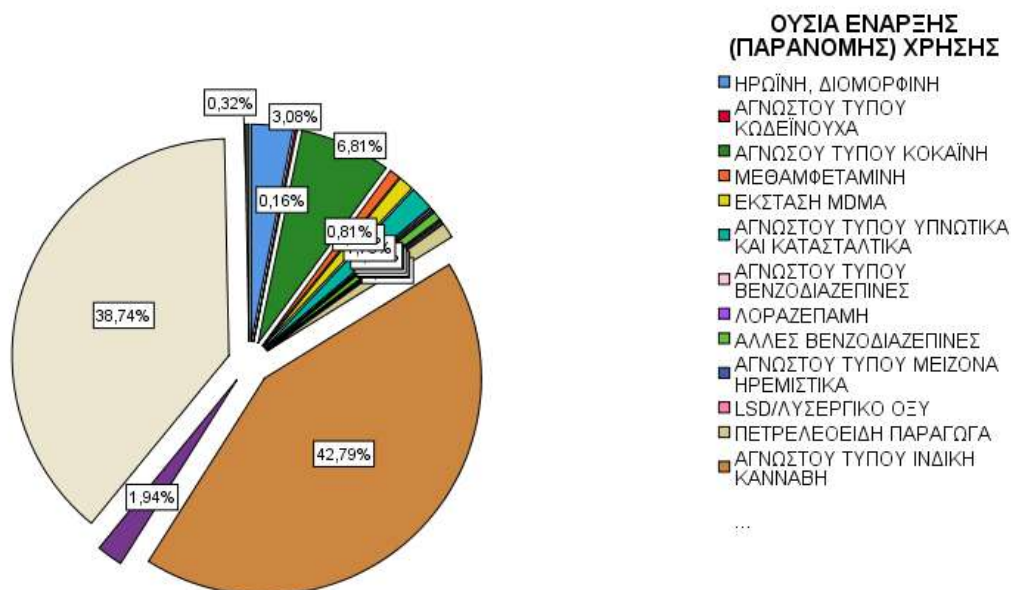
	Valid Percent
Valid Δεν κάνει χρήση δευτερεύουσας ουσίας	30,8%
Ένεση	4,1%
Κάπνισμα/Εισπνοή (στόμα)	25,4%
Βρώση ή Πόση	26,9%
Μύτη	12,8%
Total	100,0%

Ο συνήθης τρόπος χρήσης της δευτερεύουσας ουσίας , ο οποίος είναι βέβαια άρρηκτα συνδεδεμένος με το είδος

αυτής (κάνναβη , κοκαΐνη , αλκοόλ, φάρμακα) είναι το κάπνισμα με ποσοστό 25,4% , η βρώση / πόση της ουσίας με ποσοστό 26,9% και η εισπνοή από τη μύτη με ποσοστό 12,8% .

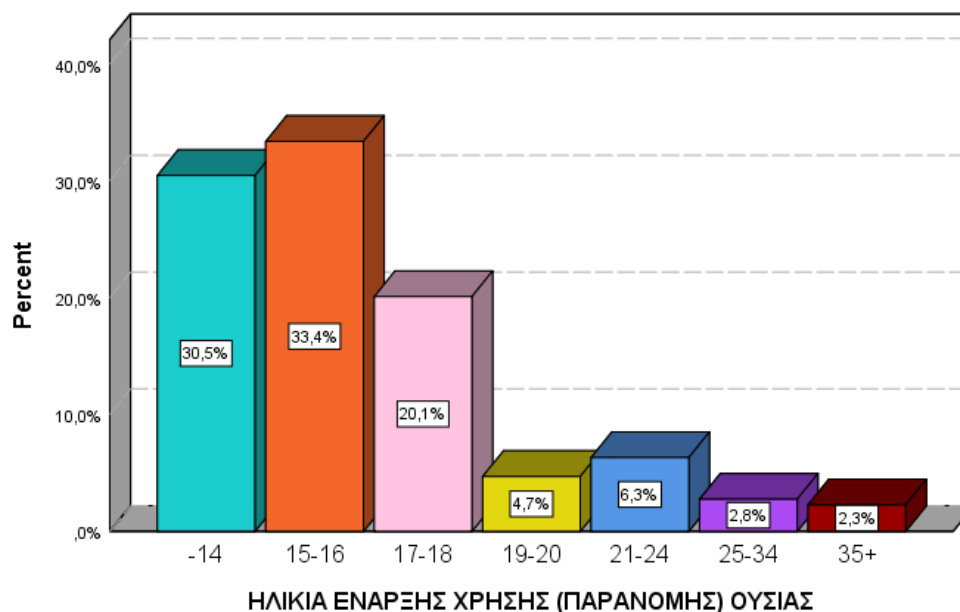
Εδώ χρειάζεται να αναφερθεί πως οι χρήστες κατά τη διάρκεια καταγραφής του ερωτηματολογίου μπορούν να δηλώσουν από 1 έως 4 δευτερεύουσες ουσίες χρήσης . Στην παρούσα όμως παρουσίαση , για λόγους οικονομίας του χρόνου , αναφέρθηκε μόνο η πρώτη δευτερεύουσα ουσία χρήσης .

ΟΥΣΙΑ ΕΝΑΡΞΗΣ (ΠΑΡΑΝΟΜΗΣ) ΧΡΗΣΗΣ



Η εμπλοκή των χρηστών με τις παράνομες ουσίες (και με τον όρο αυτό εξαιρείται το αλκοόλ) ξεκινά με προϊόντα κάνναβης σε ποσοστό 83,4% . Ένα ποσοστό 3,1% ξεκίνησε την παράνομη χρήση με ηρωίνη και 6,8% με κοκαΐνη ενώ οι υπόλοιπες ουσίες παρουσιάζουν σαφώς πολύ μικρότερα ποσοστά .

ΟΥΣΙΑ ΕΝΑΡΞΗΣ (ΠΑΡΑΝΟΜΗΣ) ΧΡΗΣΗΣ		Valid Percent
Valid	ΗΡΩΙΝΗ, ΔΙΟΜΟΡΦΙΝΗ	3,1%
	ΑΓΝΩΣΤΟΥ ΤΥΠΟΥ ΚΩΔΕΪΝΟΥΧΑ	0,2%
	ΑΓΝΩΣΤΟΥ ΤΥΠΟΥ ΚΟΚΑΪΝΗ	6,8%
	ΜΕΘΑΜΦΕΤΑΜΙΝΗ	0,8%
	ΕΚΣΤΑΣΗ MDMA	1,1%
	ΑΓΝΩΣΤΟΥ ΤΥΠΟΥ ΥΠΝΩΤΙΚΑ ΚΑΙ ΚΑΤΑΣΤΑΛΤΙΚΑ	1,8%
	ΑΓΝΩΣΤΟΥ ΤΥΠΟΥ ΒΕΝΖΟΔΙΑΖΕΠΙΝΕΣ	0,2%
	ΛΟΡΑΖΕΠΑΜΗ	0,2%
	ΑΛΛΕΣ ΒΕΝΖΟΔΙΑΖΕΠΙΝΕΣ	0,6%
	ΑΓΝΩΣΤΟΥ ΤΥΠΟΥ ΜΕΙΖΟΝΑ ΗΡΕΜΙΣΤΙΚΑ	0,2%
	LSD/ΛΥΣΕΡΓΙΚΟ ΟΞΥ	0,2%
	ΠΕΤΡΕΛΑΙΟΕΙΔΗ ΠΑΡΑΓΩΓΑ	1,1%
	ΑΓΝΩΣΤΟΥ ΤΥΠΟΥ ΙΝΔΙΚΗ ΚΑΝΝΑΒΗ	42,8%
83,4%	ΒΟΤΑΝΑ (ΜΑΡΙΧΟΥΑΝΑ/ΧΟΡΤΟ/ΦΟΥΝΤΑ)	1,9%
	ΑΚΑΤΕΡΓΑΣΤΗ ΡΗΤΙΝΗ (ΧΑΣΙΣ/ΜΑΥΡΟ)	38,7%
	ΑΝΤΙΧΟΛΙΝΕΡΓΙΚΑ/ΑΝΤΙΠΑΡΚΙΝΣΟΝΙΚΑ ΦΑΡΜΑΚΑ	0,3%
	Total	100,0%

ΗΛΙΚΙΑ ΕΝΑΡΞΗΣ ΧΡΗΣΗΣ (ΠΑΡΑΝΟΜΗΣ) ΟΥΣΙΑΣ

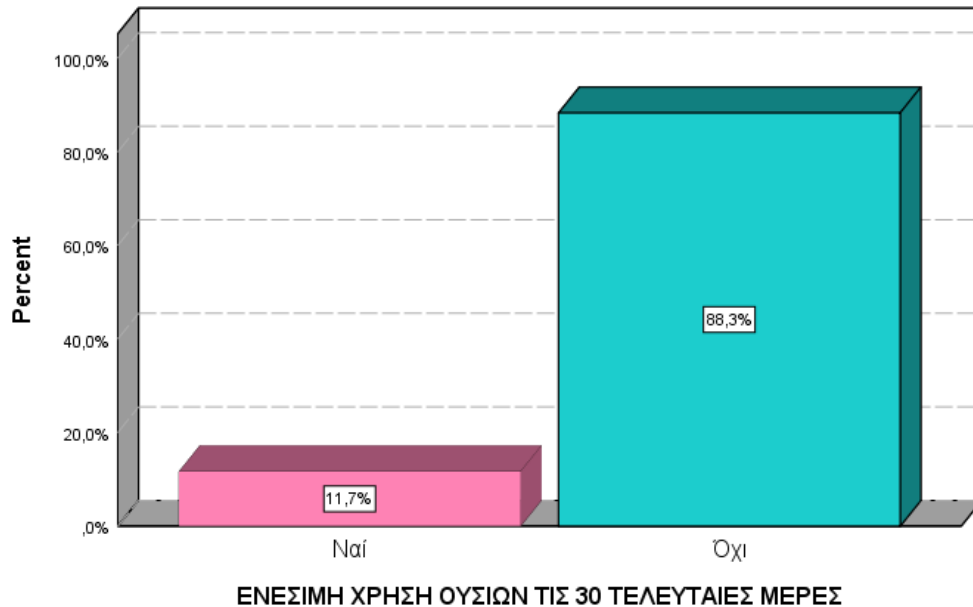
		Valid Percent
Valid	-14	30,5%
	15-16	33,4%
	17-18	20,1%
	19-20	4,7%
	21-24	6,3%
	25-34	2,8%
	35+	2,3%
	Total	100,0%

	Minimum	Maximum	Mean
ΗΛΙΚΙΑ ΕΝΑΡΞΗΣ ΧΡΗΣΗΣ (ΠΑΡΑΝΟΜΗΣ) ΟΥΣΙΑΣ	8	60	16,76

Η ηλικία έναρξης χρήσης της παράνομης ουσίας είναι κατά μέσο όρο τα 16,76 έτη . Από τις βάσεις δεδομένων του Τμήματος Έρευνας της Μονάδας προκύπτει ότι ο μέσος όρος ηλικίας

έναρξης της παράνομης χρήσης *δεν έχει διαφοροποιηθεί καθόλου τα τελευταία χρόνια και είναι η ηλικία των 16 – 16,5 ετών* . Για το έτος 2022 , το εύρος των ηλικιών που ξεκίνησαν οι προσερχόμενοι τη χρήση παράνομων ουσιών κυμαίνεται από τα 8 έως τα 60 έτη .

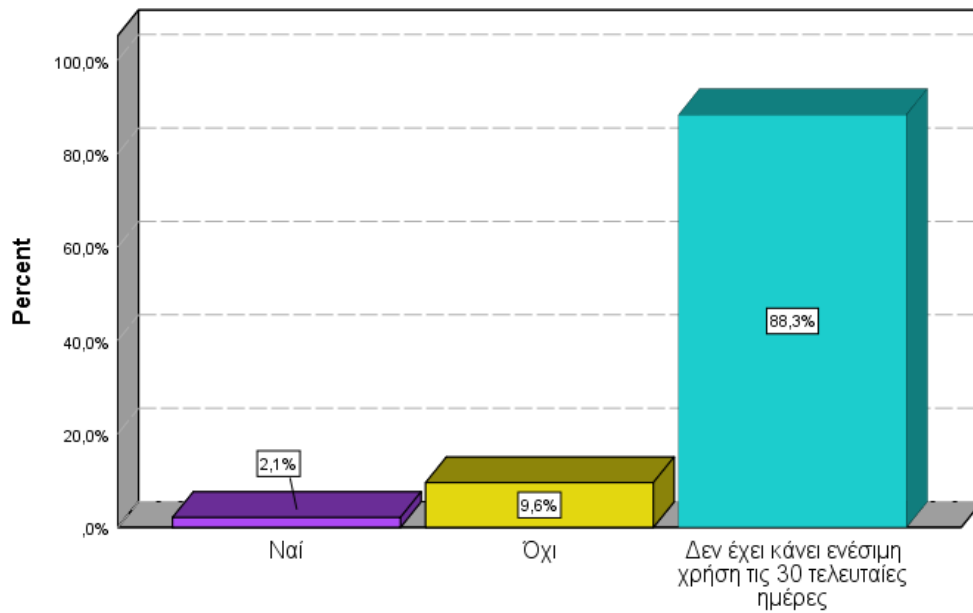
Ανά ηλικιακή ομάδα η έναρξη παράνομης χρήσης κατανέμεται ως εξής : Σε ηλικία μικρότερη των 14 ετών εμπλέκεται με την παράνομη χρήση το 30,5% των χρηστών , στα 15 με 16 έτη το 33,4% και στα 17 με 18 έτη το 20,1% . Όσο ανεβαίνουμε στις ηλικιακές ομάδες , το ποσοστό εμφανίζει σαφή τάση καθόδου .

Δ. ΣΥΜΠΕΡΙΦΟΡΑ ΥΨΗΛΟΥ ΚΙΝΔΥΝΟΥ**ΕΝΕΣΙΜΗ ΧΡΗΣΗ ΟΥΣΙΩΝ ΤΙΣ 30 ΤΕΛΕΥΤΑΙΕΣ ΜΕΡΕΣ**

		Valid Percent
Valid	Ναί	11,7%
	Όχι	88,3%
	Total	100,0%

Η τέταρτη ενότητα του ερωτηματολογίου που θα παρουσιαστεί αναφέρεται στη συμπεριφορά υψηλού κινδύνου και τις συνέπειες της χρήσης, όσον αφορά στη σωματική υγεία .

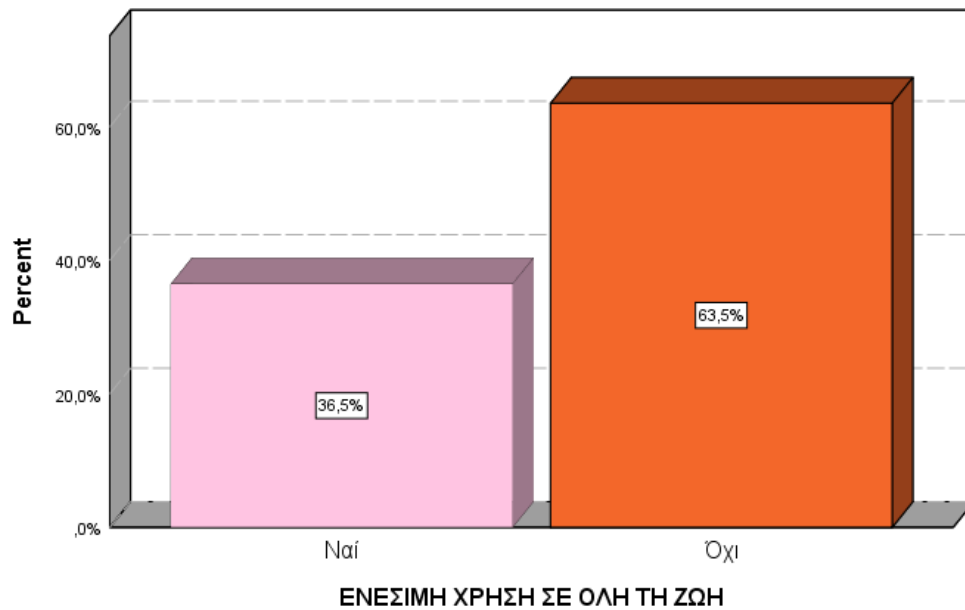
Τις τελευταίες τριάντα ημέρες , ενέσιμη χρήση αναφέρει ότι έκανε το 11,7% των χρηστών ενώ κατά αναλογία καθόλου ενέσιμη χρήση αναφέρει το 88,3% .

ΚΟΙΝΗ ΧΡΗΣΗ ΣΥΡΙΓΓΑΣ ΤΙΣ 30 ΤΕΛΕΥΤΑΙΕΣ ΜΕΡΕΣ**ΚΟΙΝΗ ΧΡΗΣΗ ΣΥΡΙΓΓΑΣ ΜΕ ΑΛΛΟ Ή ΑΛΛΑ ΑΤΟΜΑ ΤΙΣ 30 ΤΕΛΕΥΤΑΙΕ...**

		Valid Percent
Valid	Ναι	2,1%
	Όχι	9,6%
	Δεν έχει κάνει ενέσιμη χρήση τις 30 τελευταίες ημέρες	88,3%
	Total	100,0%

Τις ίδιες με τις προαναφερθείσες τελευταίες 30 ημέρες που προηγήθηκαν της επαφής των εξαρτημένων με το 18 Άνω , κοινή χρήση σύριγγας αναφέρει ότι έκανε το 2,1% και αντιστοίχως ότι δεν έκανε το 9,6% επί του συνόλου των προσερχόμενων .

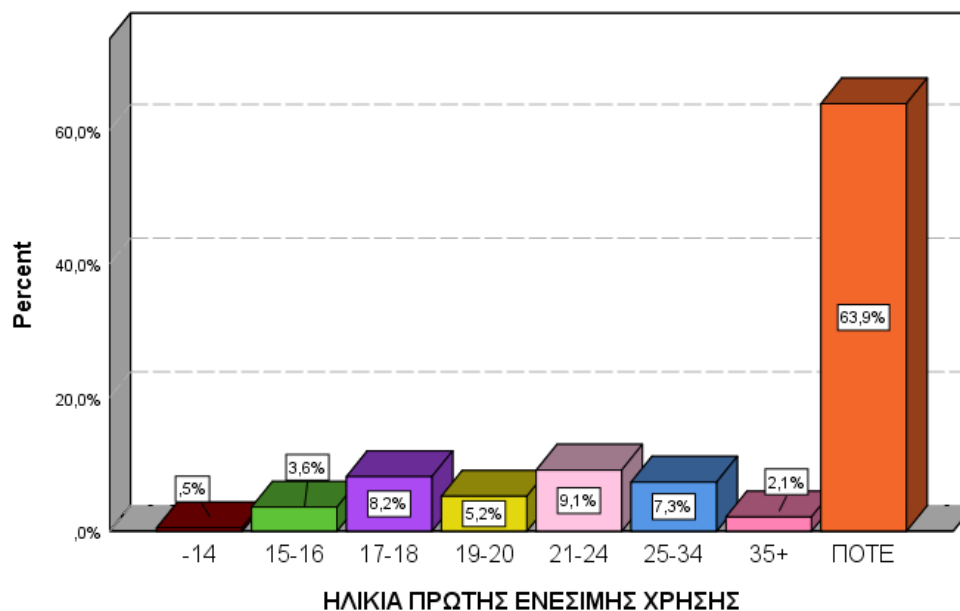
ΕΝΕΣΙΜΗ ΧΡΗΣΗ ΣΕ ΟΛΗ ΤΗ ΖΩΗ



		Valid Percent
Valid	Ναί	36,5%
	Όχι	63,5%
	Total	100,0%

Εμπειρία ενέσιμης χρήσης σε όλη τη ζωή , έστω για μία μόνο φορά και έστω αν δεν αποτελεί τον συνηθη τρόπο χρήσης της κύριας ουσίας , αναφέρει ότι είχε το 36,5% των χρηστών .

ΗΛΙΚΙΑ ΠΡΩΤΗΣ ΕΝΕΣΙΜΗΣ ΧΡΗΣΗΣ

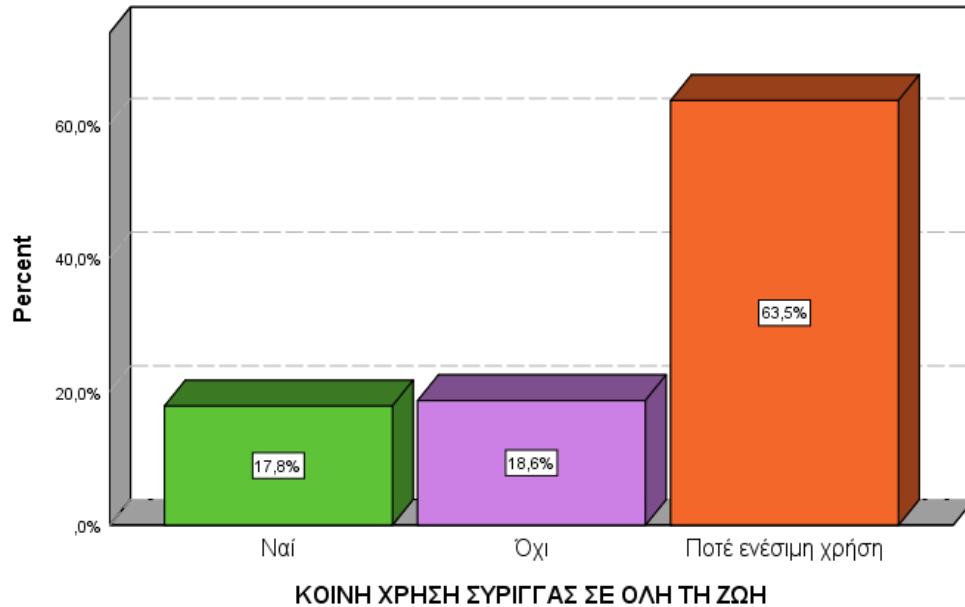


		Valid Percent
Valid	-14	0,5%
	15-16	3,6%
	17-18	8,2%
	19-20	5,2%
	21-24	9,1%
	25-34	7,3%
	35+	2,1%
	ΠΟΤΕ	63,9%
	Total	100,0%

	Minimum	Maximum	Mean
ΗΛΙΚΙΑ ΠΡΩΤΗΣ ΕΝΕΣΙΜΗΣ ΧΡΗΣΗΣ	12	51	22,33

Ο μέσος όρος ηλικίας της πρώτης ενέσιμης χρήσης είναι τα 22,33 έτη . Για το 2022, η μικρότερη αναφερόμενη ηλικία στην εν λόγω παράμετρο είναι τα 12 έτη και η μεγαλύτερη τα 51 . Φαίνεται πως σε ηλικία

μικρότερη των 14 ετών εμπειρία ενέσιμης χρήσης είχε μόλις το 0,5% , στην ηλικιακή ομάδα 15-18 ετών το 11,8% και 19-24 ετών το 14,3% ενώ άνω της ηλικίας των 35 έκανε για πρώτη φορά ενέσιμη χρήση το 2,1% των χρηστών .

ΚΟΙΝΗ ΧΡΗΣΗ ΣΥΡΙΓΓΑΣ ΣΕ ΟΛΗ ΤΗ ΖΩΗ

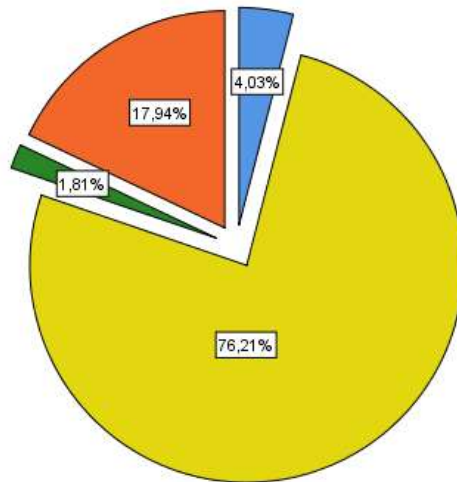
		Valid Percent
Valid	Ναί	17,8%
	Όχι	18,6%
	Ποτέ ενέσιμη χρήση	63,5%
	Total	100,0%

Κοινή χρήση σύριγγας ή άλλου εξοπλισμού , έστω και μία φορά σε όλη τη ζωή , αναφέρει το 17,8% των χρηστών . Το 18,6% αναφέρει πως δεν έχει κάνει ποτέ κοινή χρήση σύριγγας παρά το γεγονός ότι έχει κάνει ενέσιμη χρήση .

ΤΕΣΤ HIV/AIDS

ΤΕΣΤ HIV/AIDS

- Έχει κάνει τεστ - Θετικό
- Έχει κάνει τεστ - Αρνητικό
- Έχει κάνει τεστ - Άγνωστο
- Δεν έχει κάνει ποτέ τεστ



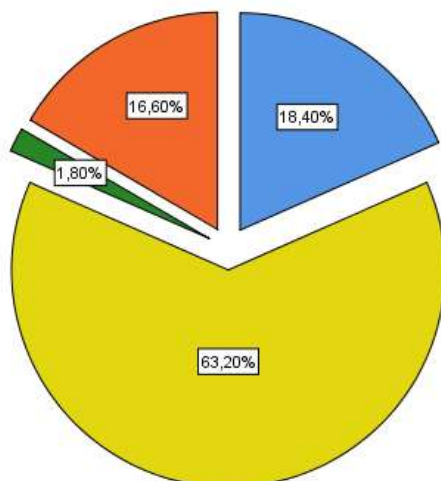
	Valid Percent
Valid Έχει κάνει τεστ – Θετικό αποτέλεσμα	4,0%
Έχει κάνει τεστ – Αρνητικό αποτέλεσμα	76,2%
Έχει κάνει τεστ – Άγνωστο αποτέλεσμα	1,8%
Δεν έχει κάνει ποτέ τεστ	17,9%
Total	100,0%

Το ποσοστό των ατόμων που εξετάστηκαν και βγήκαν θετικοί στον ιό του HIV είναι 4% - μείωση 2 μονάδων από το αντίστοιχο ποσοστό του 2021 (6%) . Το ποσοστό των χρηστών που έκαναν την εξέταση και βρέθηκαν αρνητικοί είναι 76,2% . Αξίζει να σημειωθεί ότι το 17,9% των ερωτηθέντων δεν έχει κάνει ποτέ την εν λόγω εξέταση.

ΤΕΣΤ ΗΠΑΤΙΤΙΔΑΣ

ΤΕΣΤ ΗΠΑΤΙΤΙΔΑΣ

- Έχει κάνει τεστ - Θετικό
- Έχει κάνει τεστ - Αρνητικό
- Έχει κάνει τεστ - Άγνωστο
- Δεν έχει κάνει ποτέ τεστ



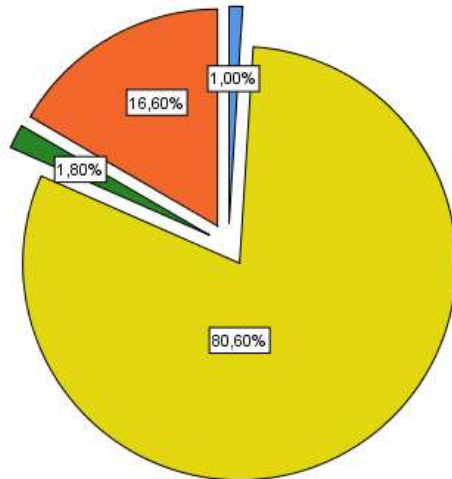
	Valid Percent
Valid Έχει κάνει τεστ – Θετικό αποτέλεσμα	18,4%
Έχει κάνει τεστ – Αρνητικό αποτέλεσμα	63,2%
Έχει κάνει τεστ – Άγνωστο αποτέλεσμα	1,8%
Δεν έχει κάνει ποτέ τεστ	16,6%
Total	100,0%

Κλείνοντας την ενότητα «συμπεριφορά υψηλού κινδύνου», από την επεξεργασία των στοιχείων, προκύπτει ότι το ποσοστό των χρηστών που αναφέρει ότι έχει κάνει τεστ για ηπατίτιδα B & C και βρέθηκε αρνητικό και στις δύο είναι 63,2% . Θετικό ήταν το τεστ σε μία από τις δύο ή και στις δύο ηπατίτιδες στο 18,4% . Το τεστ αναφέρει πως δεν το έχει κάνει ποτέ το 16,6% των προσερχόμενων για βοήθεια στο 18 Άνω .

ΗΠΑΤΙΤΙΔΑ Β

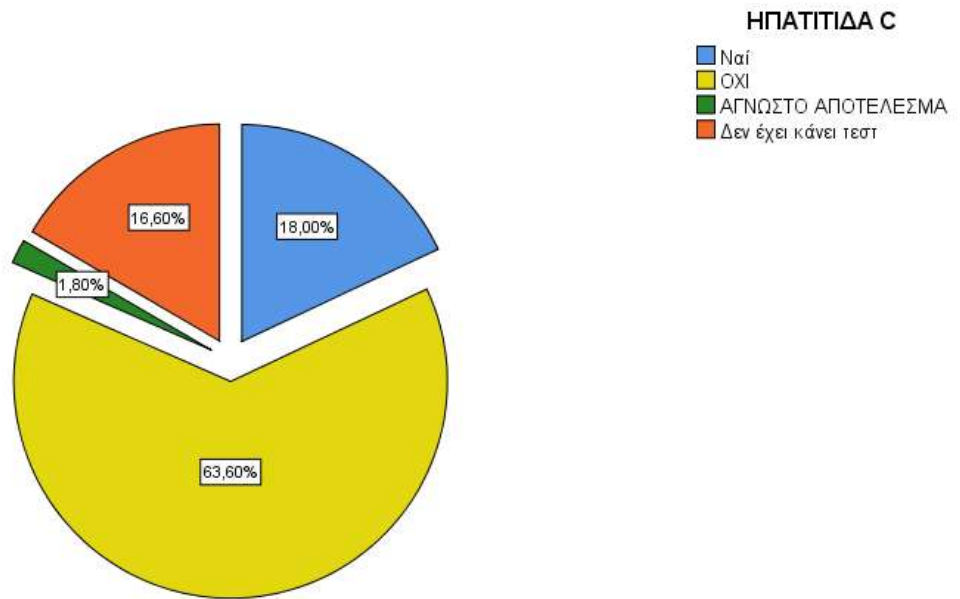
ΗΠΑΤΙΤΙΔΑ Β

- ΝΑΙ
- ΟΧΙ
- ΑΓΝΩΣΤΟ ΑΠΟΤΕΛΕΣΜΑ
- Δεν έχει κάνει τεστ



		Valid Percent
Valid	ΝΑΙ	1,0%
	ΟΧΙ	80,6%
	ΑΓΝΩΣΤΟ ΑΠΟΤΕΛΕΣΜΑ	1,8%
	ΔΕΝ ΕΧΕΙ ΚΑΝΕΙ ΤΕΣΤ	16,6%
	Total	100,0%

ΗΠΑΤΙΤΙΔΑ C



		Valid Percent
Valid	ΝΑΙ	18,0%
	ΟΧΙ	63,6%
	ΑΓΝΩΣΤΟ ΑΠΟΤΕΛΕΣΜΑ	1,8%
	ΔΕΝ ΕΧΕΙ ΚΑΝΕΙ ΤΕΣΤ	16,6%
	Total	100,0%

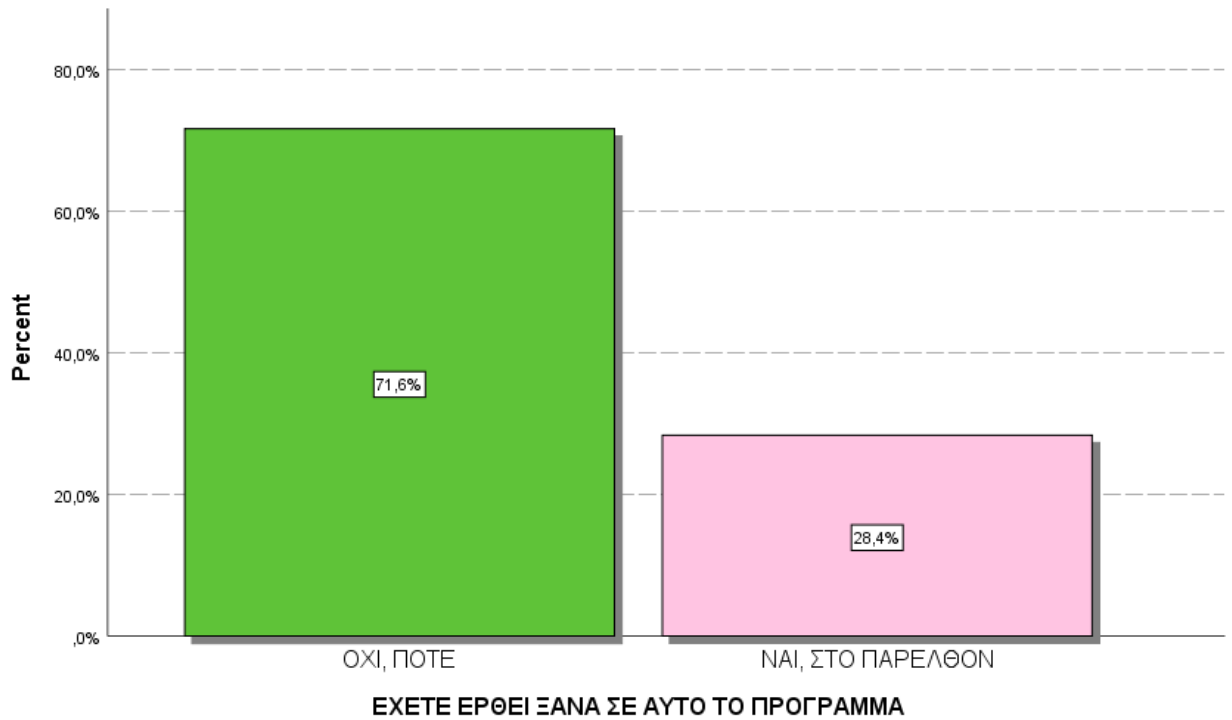
Η προσερχόμενη στους Συμβουλευτικούς Σταθμούς της Μονάδας Απεξάρτησης Τοξικομανών «18 ΑΝΩ» εξαρτημένη γυναίκα είναι νέα θεραπευόμενη (1^η φορά σε Συμβουλευτικό Σταθμό του «18 ΑΝΩ») σε ποσοστό **71,6%** , έχει κάνει προηγούμενη προσπάθεια απεξάρτησης (σε οποιοδήποτε Κέντρο) σε ποσοστό **50%** και έμαθε για το «18 ΑΝΩ» είτε μόνη της **28,6%** είτε από την οικογένειά της **12,8%** είτε από άλλο θεραπευτικό κέντρο **12%** .

Έχει ηλικία (κατά μέσο όρο) τα **31,23** έτη , μένει μόνη της **23,9%** , με τον ένα από τους δύο της γονείς **23,9%** , με τα αδέρφια της ή με συγγενείς της (όπως παππούδες, θείου κ.τ.λ.) **17,9%** ή με τους δύο γονείς **11,2%** , σε σταθερή στέγη **78,4%** , χωρίς να συγκατοικεί με άλλον χρήστη **74,6%** , σε πόλη **100%** , του Νομού Αττικής **92,5%** . Είναι Ελληνίδα υπήκοος **85,8%** , άνεργη **65,7%** και είναι είτε απόφοιτη Λυκείου **51,9%** είτε έχει παρακολουθήσει κάποιες τάξεις του Λυκείου **13,7%** .

Η κύρια ουσία από την οποία είναι εξαρτημένη είναι η ηρωίνη σε ποσοστό **31,3%** , της οποίας ο κύριος τρόπος χρήσης είναι το κάπνισμα **46,3%** . Τον τελευταίο μήνα έκανε χρήση της κύριας ουσίας καθημερινά **64,2%** ενώ ξεκίνησε τη χρήση της κύριας ουσίας στην ηλικία των **19,03** ετών (κατά μέσο όρο) και η μέση διάρκεια χρήσης της κύριας ουσίας είναι τα **10,98** έτη . Χρήση δευτερεύουσας ουσίας δεν κάνει σε ποσοστό **38,8%** ή κάνει δευτερευόντως χρήση είτε κοκαΐνης **15,7%** είτε προϊόντων κάνναβης **14,1%** . Ξεκίνησε τη χρήση σε ποσοστό **79,8%** με προϊόντα κάνναβης . Η ηλικία που ξεκίνησε τη χρήση είναι (κατά μέσο όρο) τα **17,05** έτη .

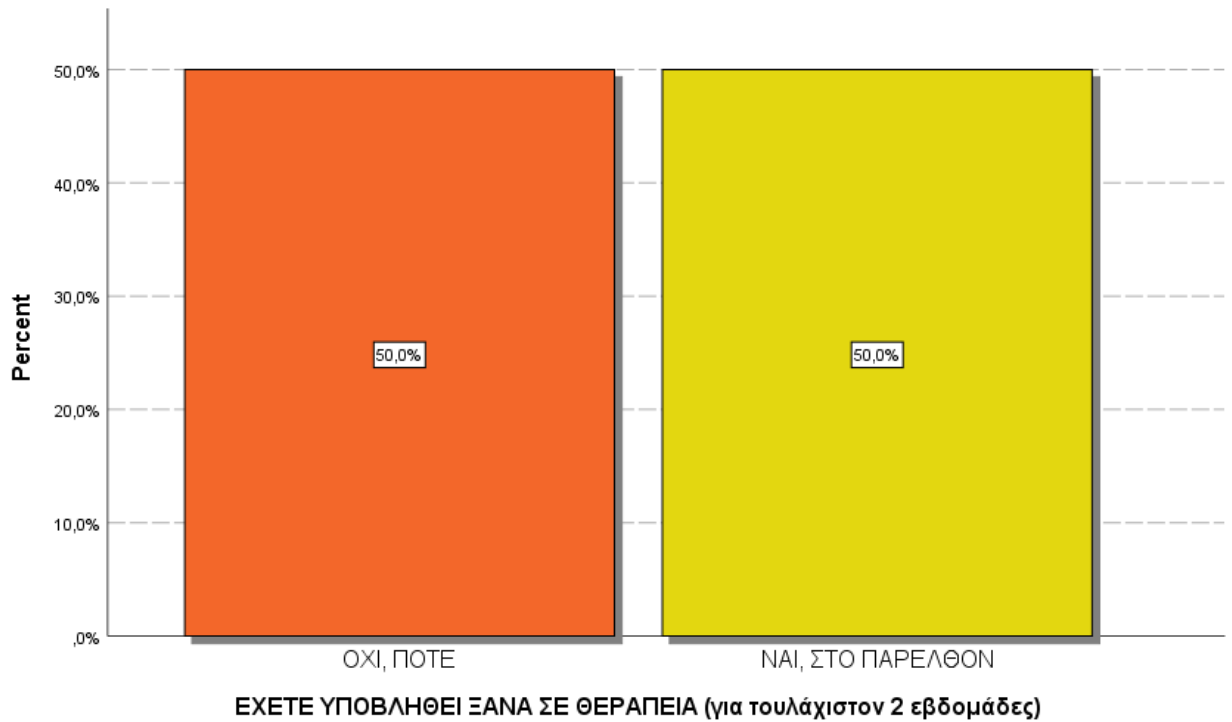
Τις τελευταίες 30 ημέρες δεν έχει κάνει ενέσιμη χρήση και άρα ούτε κοινή χρήση σύριγγας **91,8%** ενώ έχει κάνει ενέσιμη χρήση στο παρελθόν σε ποσοστό **35,1%** (**18,7%** κοινή χρήση σύριγγας , **16,4%** όχι κοινή χρήση σύριγγας) , για πρώτη φορά στα **21,64** έτη (κατά μέσο όρο) .

Σε ότι αφορά στο HIV έχει κάνει τεστ και είναι αρνητικό **86,5%** . Θετικό είναι **2,1%** . Σε ότι αφορά στις ηπατίτιδες Β και C , ένα ποσοστό της τάξης του **63,3%** έχει κάνει τεστ και είναι αρνητικό , ένα ποσοστό της τάξης του **26,5%** έχει κάνει τεστ και είναι θετικό σε μία από τις δύο ή και στις δύο ηπατίτιδες . Δεν έχει κάνει ποτέ τεστ **9,2%** .

Α. ΣΤΟΙΧΕΙΑ ΕΠΑΦΗΣ / ΙΣΤΟΡΙΚΟ ΘΕΡΑΠΕΙΑΣ**ΕΧΕΤΕ ΕΡΘΕΙ ΞΑΝΑ ΣΕ ΑΥΤΟ ΤΟ ΠΡΟΓΡΑΜΜΑ**

		Valid Percent
Valid	ΟΧΙ, ΠΟΤΕ	71,6%
	ΝΑΙ, ΣΤΟ ΠΑΡΕΛΘΟΝ	28,4%
	Total	100,0%

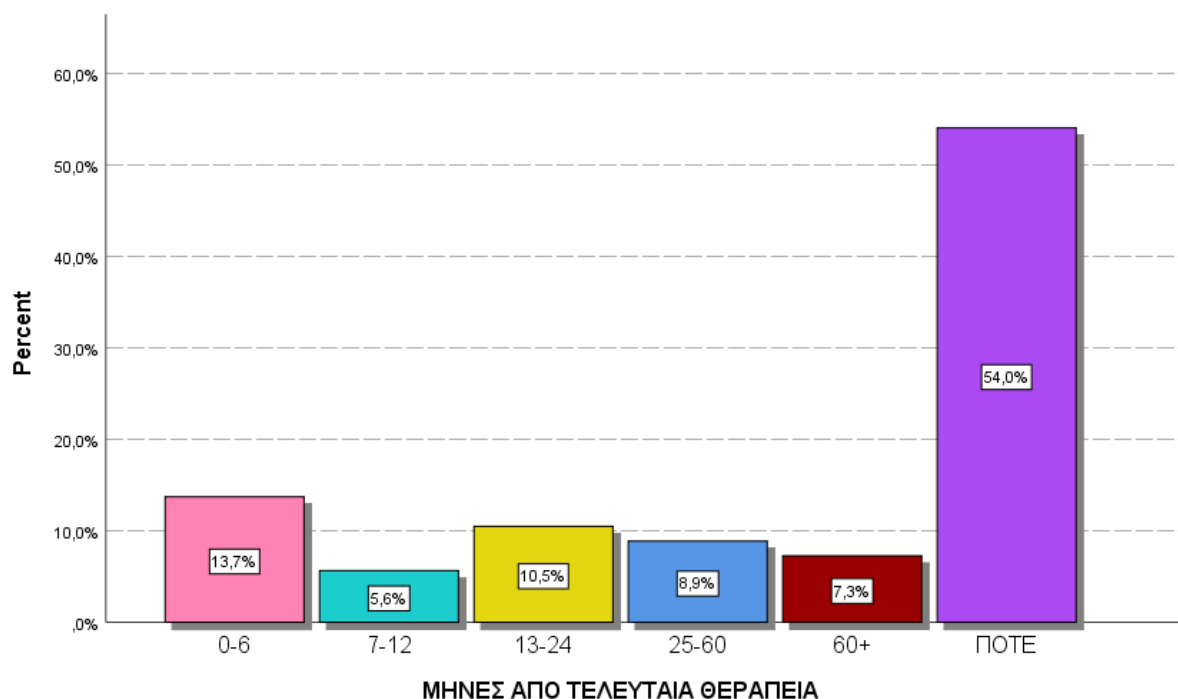
Η επεξεργασία των στοιχείων δείχνει ότι η πλειονότητα των εξαρτημένων γυναικών, το 71,6%, ζήτησε βοήθεια για πρώτη φορά από το 18 Άνω ενώ το 28,4% είχε ζητήσει βοήθεια και στο παρελθόν.

ΕΧΕΤΕ ΥΠΟΒΛΗΘΕΙ ΞΑΝΑ ΣΕ ΘΕΡΑΠΕΙΑ

		Valid Percent
Valid	ΟΧΙ, ΠΟΤΕ	50,0%
	ΝΑΙ, ΣΤΟ ΠΑΡΕΛΘΟΝ	50,0%
	Total	100,0%

Το 50% των προσερχόμενων εξαρτημένων γυναικών δεν έχει υποβληθεί ποτέ ξανά σε θεραπεία. Το ίδιο ποσοστό (50%) έχει λάβει κάποιου είδους θεραπεία και στο παρελθόν .

ΜΗΝΕΣ ΑΠΟ ΤΕΛΕΥΤΑΙΑ ΘΕΡΑΠΕΙΑ



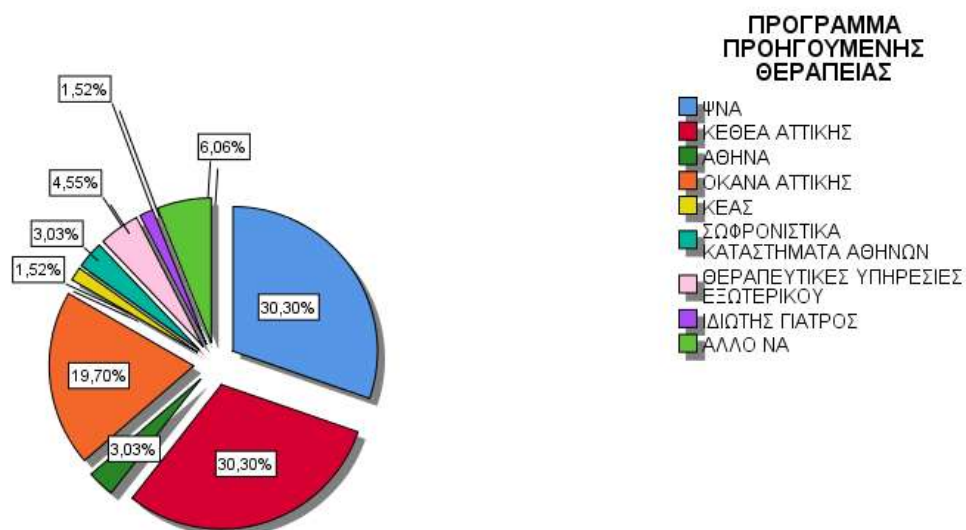
	Valid Percent
Valid 0-6	13,7%
7-12	5,6%
13-24	10,5%
25-60	8,9%
60+	7,3%
ΠΟΤΕ	54,0%
Total	100,0%

	Minimum	Maximum	Mean
ΠΟΤΕ ΠΡΟΗΓΟΥΜΕΝΗ ΘΕΡΑΠΕΙΑ (μήνες)	1	192	39,00

Το χρονικό διάστημα που έχει παρέλθει από την τελευταία θεραπεία , μέχρι να προσεγγίσουν το 18 Άνω , για ένα ποσοστό της τάξης του 13,7% είναι λιγότερο από 6 μήνες και μισό με ολόκληρο έτος έχει παρέλθει για το 5,6%. Ο μέσος όρος σε μήνες από την προηγούμενη θεραπεία είναι 39.

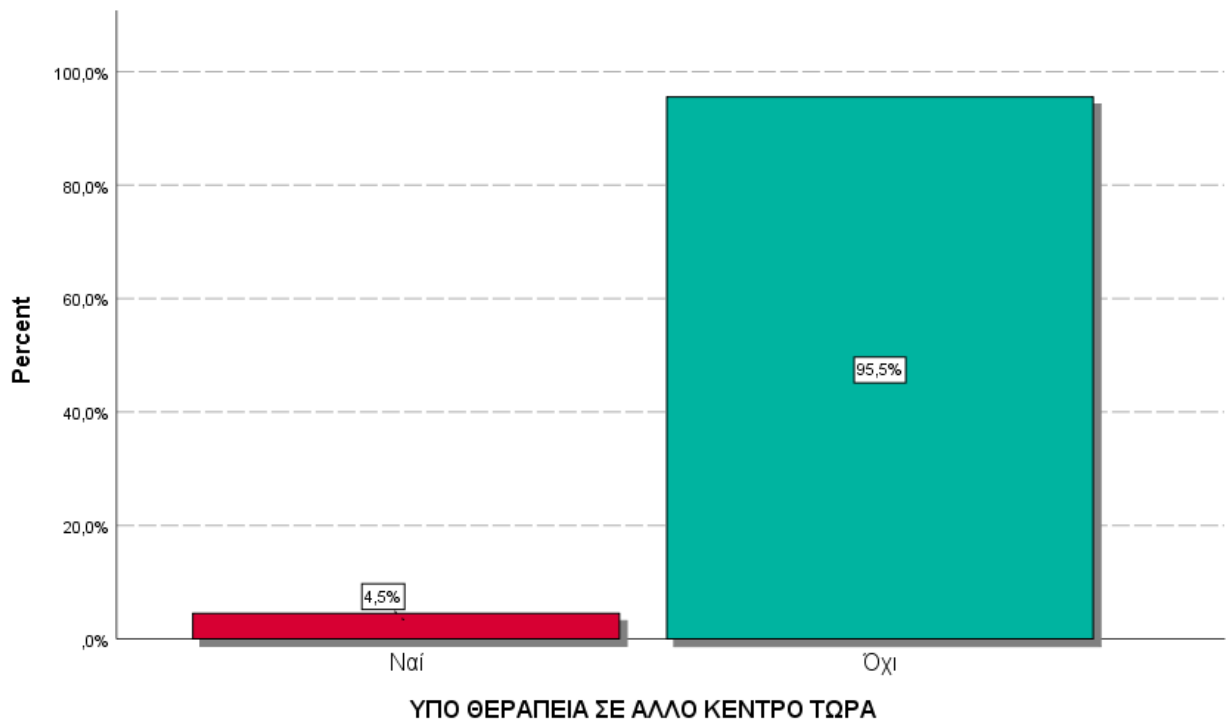
ΠΡΟΓΡΑΜΜΑ ΠΡΟΗΓΟΥΜΕΝΗΣ ΘΕΡΑΠΕΙΑΣ

Όσον αφορά στο 50% των εξαρτημένων γυναικών που έχει λάβει κάποιου είδους θεραπεία και στο παρελθόν :



	Valid Percent
Valid ΨΝΑ	30,3%
ΚΕΘΕΑ ΑΤΤΙΚΗΣ	30,3%
ΑΘΗΝΑ	3,0%
ΟΚΑΝΑ ΑΤΤΙΚΗΣ	19,7%
ΚΕΑΣ	1,5%
ΣΩΦΡΟΝΙΣΤΙΚΑ ΚΑΤΑΣΤΗΜΑΤΑ ΑΘΗΝΩΝ	3,0%
ΘΕΡΑΠΕΥΤΙΚΕΣ ΥΠΗΡΕΣΙΕΣ ΕΞΩΤΕΡΙΚΟΥ	4,5%
ΙΔΙΩΤΗΣ ΓΙΑΤΡΟΣ	1,5%
ΑΛΛΟ ΝΑ	6,1%
Total	100,0%

ΥΠΟ ΘΕΡΑΠΕΙΑ ΣΕ ΑΛΛΟ ΚΕΝΤΡΟ ΤΩΡΑ



		Valid Percent
Valid	Ναί	4,5%
	Όχι	95,5%
	Total	100,0%

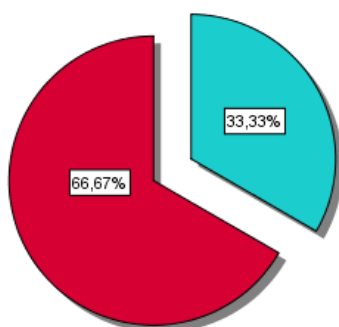
Η συντριπτική πλειοψηφία , το 95,5% , δε βρίσκεται σε παράλληλη θεραπεία σε άλλο κέντρο τη χρονική στιγμή που προσεγγίζει το 18 Άνω.

ΠΡΟΓΡΑΜΜΑ ΤΩΡΙΝΗΣ ΘΕΡΑΠΕΙΑΣ

Όσον αφορά στο 4,5% των εξαρτημένων γυναικών που βρίσκονται σε παράλληλη θεραπεία :

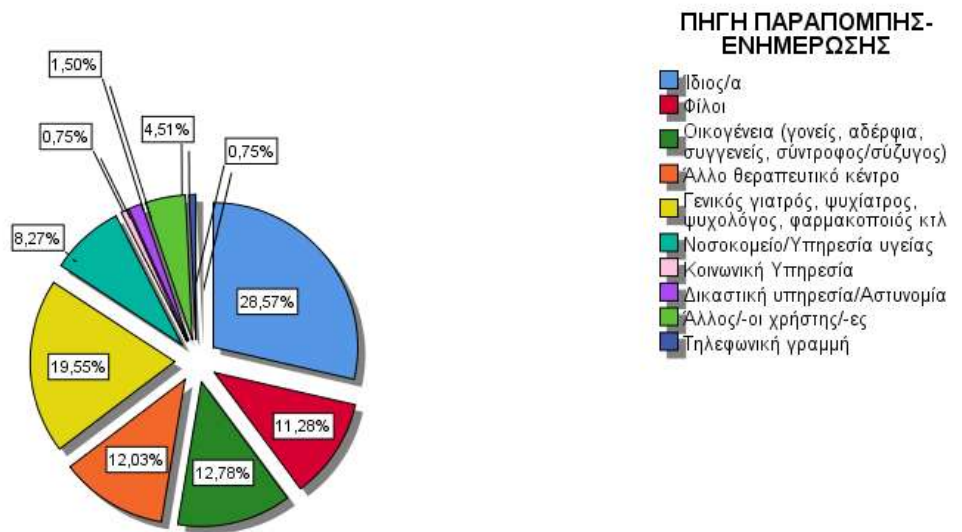
ΠΡΟΓΡΑΜΜΑ
ΤΩΡΙΝΗΣ
ΘΕΡΑΠΕΙΑΣ

■ ΚΕΘΕΑ ΑΤΤΙΚΗΣ
■ ΟΚΑΝΑ ΑΤΤΙΚΗΣ



		Valid Percent
Valid	ΚΕΘΕΑ ΑΤΤΙΚΗΣ	33,3%
	ΟΚΑΝΑ ΑΤΤΙΚΗΣ	66,7%
	Total	100,0%

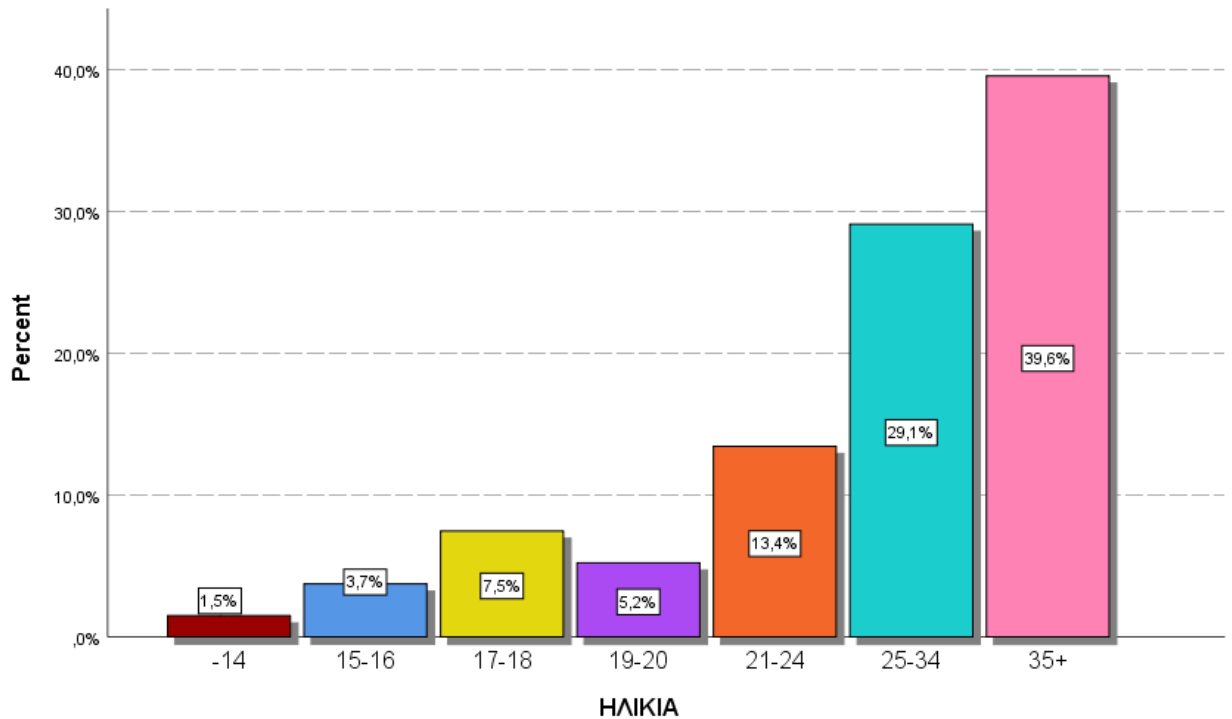
ΠΗΓΗ ΠΑΡΑΠΟΜΠΗΣ - ΕΝΗΜΕΡΩΣΗΣ



	Valid Percent
Valid Ίδια	28,6%
Φίλοι	11,3%
Οικογένεια (γονείς, αδέρφια, συγγενείς, σύντροφος/σύζυγος)	12,8%
Άλλο θεραπευτικό κέντρο	12,0%
Γενικός γιατρός, ψυχίατρος, ψυχολόγος, φαρμακοποιός κτλ	19,5%
Νοσοκομείο/Υπηρεσία υγείας	8,3%
Κοινωνική Υπηρεσία	0,8%
Δικαστική υπηρεσία/Αστυνομία	1,5%
Άλλος/Άλλοι χρήστης/χρήστες	4,5%
Τηλεφωνική γραμμή	0,8%
Total	100,0%

Το 28,6% αναφέρει ότι πληροφορήθηκε για το 18 Άνω από προσωπική πρωτοβουλία

[μείωση 8,5 μονάδων από το αντίστοιχο ποσοστό του 2021 (37,1%)]
 ενώ το 11,3% αναφέρει το φιλικό περιβάλλον. Το οικογενειακό περιβάλλον αναφέρεται σε ποσοστό 12,8% , η παραπομπή από άλλα θεραπευτικά προγράμματα εμφανίζεται σε ποσοστό 12% και από νοσοκομείο / υπηρεσία υγείας σε ποσοστό 8,3% .

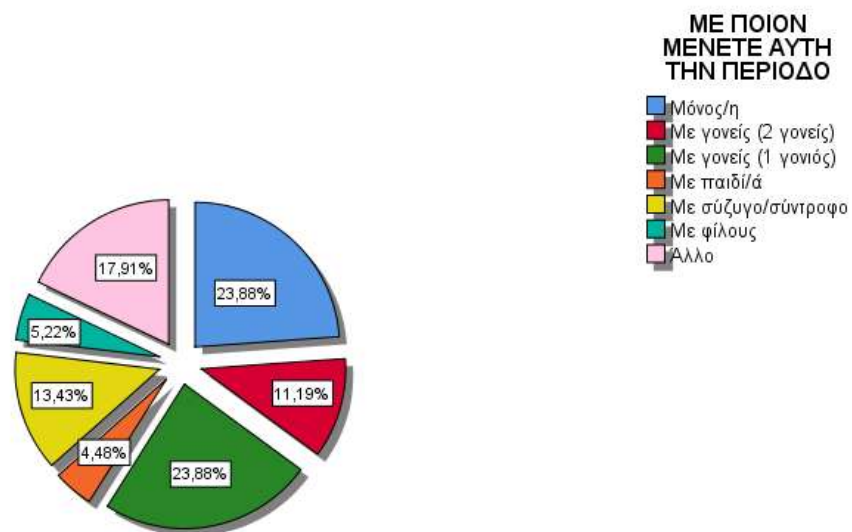
Β. ΚΟΙΝΩΝΙΚΟΔΗΜΟΓΡΑΦΙΚΑ ΧΑΡΑΚΤΗΡΙΣΤΙΚΑ**ΗΛΙΚΙΑ**

	Minimum	Maximum	Mean
ΗΛΙΚΙΑ	13	63	31,23

		Valid Percent
Valid	-14	1,5%
	15-16	3,7%
	17-18	7,5%
	19-20	5,2%
	21-24	13,4%
	25-34	29,1%
	35+	39,6%
	Total	100,0%

Ο μέσος όρος ηλικίας των εξαρτημένων γυναικών για το έτος 2022 είναι 31,23 έτη. Η μικρότερη ηλικία που αναφέρθηκε ήταν τα 13 έτη και η μεγαλύτερη τα 63 έτη . Το 29,1% των εξαρτημένων γυναικών είναι μεταξύ 25 και 34 ετών και το 39,6% έχει ηλικία άνω των 35 ετών [*μείωση 10,1 μονάδων από το αντίστοιχο ποσοστό του 2021 (49,7%)*] .

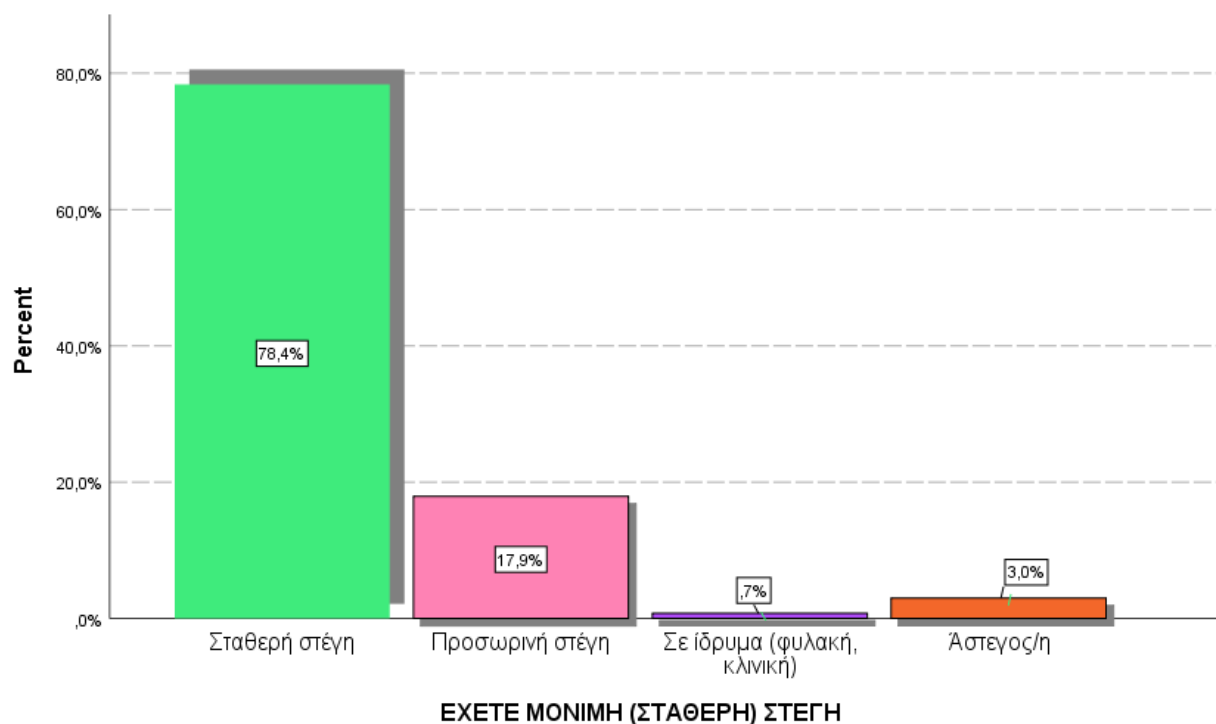
ΜΕ ΠΟΙΟΝ ΜΕΝΕΤΕ ΑΥΤΗ ΤΗΝ ΠΕΡΙΟΔΟ



Valid		Valid Percent
	Μόνη	23,9%
	Με γονείς (2 γονείς)	11,2%
	Με γονείς (1 γονιός)	23,9%
	Με παιδί/ά	4,5%
	Με σύζυγο/σύντροφο	13,4%
	Με φίλους	5,2%
	Άλλο (με συγγενείς)	17,9%
	Total	100,0%

Το 23,9% των εξαρτημένων γυναικών διαμένει με ένα γονέα [αύξηση 9,3 μονάδων από το ποσοστό του 2021 (14,6%)] και το 11,2% και με τους δύο γονείς . Μόνες τους ζουν επίσης σε ποσοστό 23,9% . Η κατηγορία **ΑΛΛΟ** (που αναφέρεται στη διαμονή με αδέρφια ή με κάποιον άλλον συγγενή) συγκεντρώνει ποσοστό 17,9% [μείωση 17,9 μονάδων συγκριτικά με το 2021 (35,8%)] .

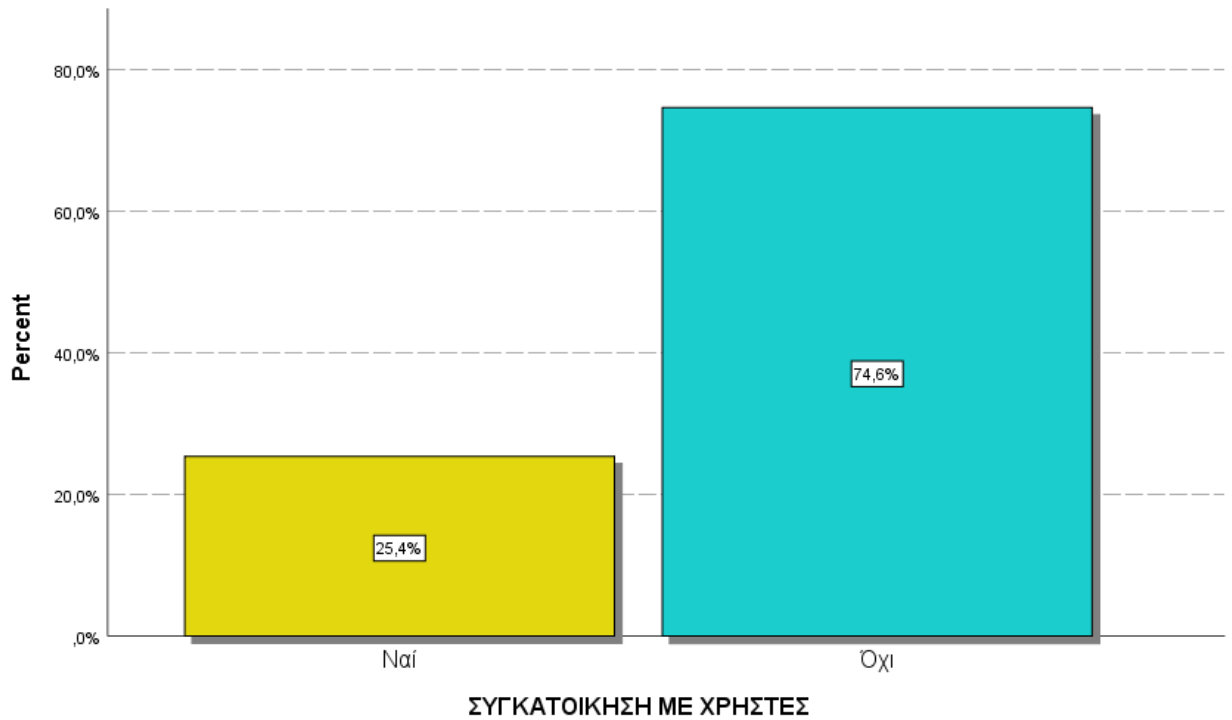
ΕΧΕΤΕ ΜΟΝΙΜΗ (ΣΤΑΘΕΡΗ) ΣΤΕΓΗ



		Valid Percent
Valid	Σταθερή στέγη	78,4%
	Προσωρινή στέγη	17,9%
	Σε ίδρυμα (φυλακή, κλινική)	0,7%
	Άστεγη	3,0%
	Total	100,0%

Η πλειοψηφία των εξαρτημένων γυναικών , σε ποσοστό 78,4% , διαμένει σε σταθερή στέγη [μείωση 7,7 μονάδων από το ποσοστό του 2021 (86,1%)] .

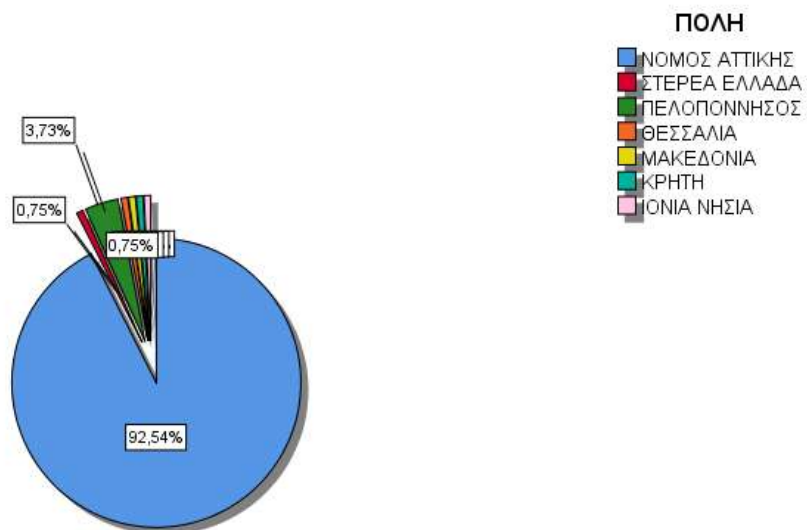
ΣΥΓΚΑΤΟΙΚΗΣΗ ΜΕ ΧΡΗΣΤΕΣ



		Valid Percent
Valid	Ναι	25,4%
	Όχι	74,6%
Total		100,0%

Το 74,6% δηλώνει ότι δε συγκατοικεί με άλλους χρήστες ουσιών .


ΠΕΡΙΟΧΗ ΚΑΤΟΙΚΙΑΣ



		Valid Percent
Valid	ΝΟΜΟΣ ΑΤΤΙΚΗΣ	92,5%
	ΣΤΕΡΕΑ ΕΛΛΑΔΑ	0,7%
	ΠΕΛΟΠΟΝΝΗΣΟΣ	3,7%
	ΘΕΣΣΑΛΙΑ	0,7%
	ΜΑΚΕΔΟΝΙΑ	0,7%
	ΚΡΗΤΗ	0,7%
	ΙΟΝΙΑ ΝΗΣΙΑ	0,7%
Total	100,0%	

Το 92,5% των εξαρτημένων γυναικών κατοικεί στον νομό Αττικής.

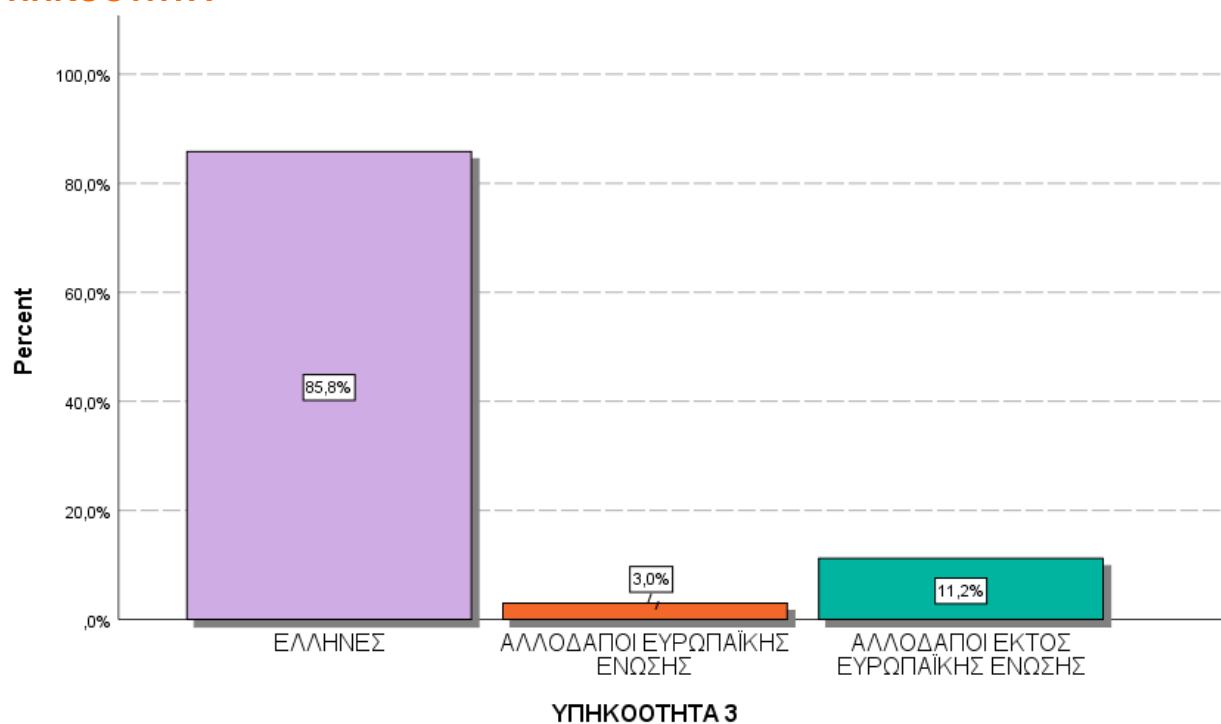
ΚΑΤΟΙΚΙΑ ΣΕ ΠΟΛΗ



		Valid Percent
Valid	Ναι	100,0%

Το 100% των εξαρτημένων γυναικών διαμένει σε πόλη .

ΥΠΗΚΟΟΤΗΤΑ



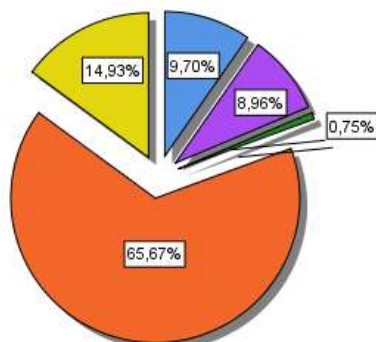
	Valid Percent
Valid ΕΛΛΗΝΕΣ	85,8%
ΑΛΛΟΔΑΠΟΙ ΕΥΡΩΠΑΪΚΗΣ ΕΝΩΣΗΣ	3,0%
ΑΛΛΟΔΑΠΟΙ ΕΚΤΟΣ ΕΥΡΩΠΑΪΚΗΣ ΕΝΩΣΗΣ	11,2%
Total	100,0%

Η πλειονότητα των εξαρτημένων γυναικών έχει ελληνική υπηκοότητα , δηλαδή το 85,8% [μείωση 6,3 μονάδων από το αντίστοιχο ποσοστό του 2021 (92,1%)] .

ΕΡΓΑΣΙΑΚΗ ΚΑΤΑΣΤΑΣΗ

ΕΡΓΑΣΙΑΚΗ ΚΑΤΑΣΤΑΣΗ

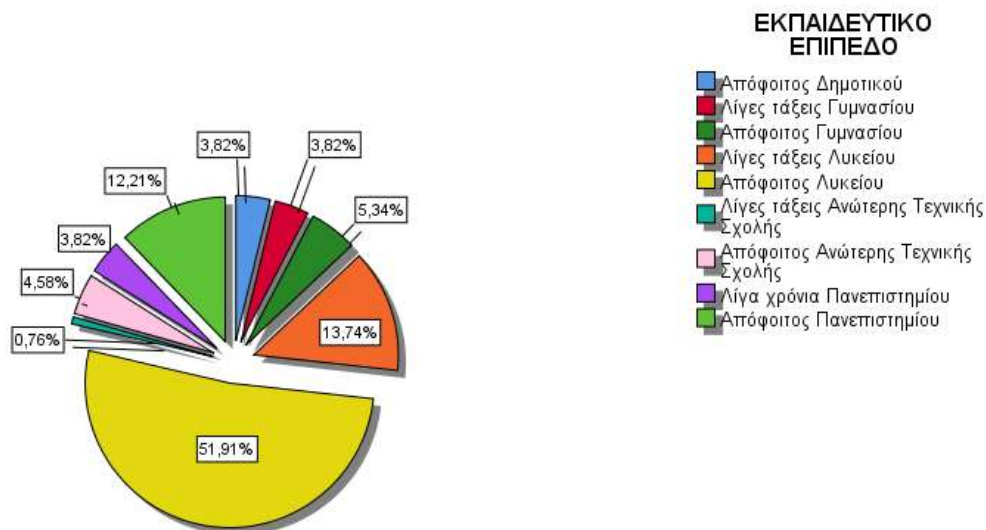
- Σταθερή Απασχόληση
- Περιστασιακή εργασία
- Οικονομικά μη ενεργός (ΣΥΝΤΑΞΙΟΥΧΟΣ, ΝΟΙΚΟΚΥΡΑ, ΑΝΙΚΑΝΟΣ/Η ΝΑ Ε)
- Άνεργος/η
- Φοιτητής/σπουδαστής/μαθητής



	Valid Percent
Valid Σταθερή Απασχόληση	9,7%
Περιστασιακή εργασία	9,0%
Οικονομικά μη ενεργή (ΣΥΝΤΑΞΙΟΥΧΟΣ, ΝΟΙΚΟΚΥΡΑ, ΑΝΙΚΑΝΗ ΝΑ ΕΡΓΑΣΘΕΙ)	0,7%
Άνεργη	65,7%
Φοιτήτρια/σπουδάστρια/μαθήτρια	14,9%
Total	100,0%

Όσον αφορά στην εργασιακή κατάσταση, το 65,7% είναι άνεργες [μείωση 11,1 μονάδων συγκριτικά με το 2021 (76,8%)]. Το 9,7% έχει σταθερή απασχόληση και το 9% εργάζεται περιστασιακά .

ΕΚΠΑΙΔΕΥΤΙΚΟ ΕΠΙΠΕΔΟ

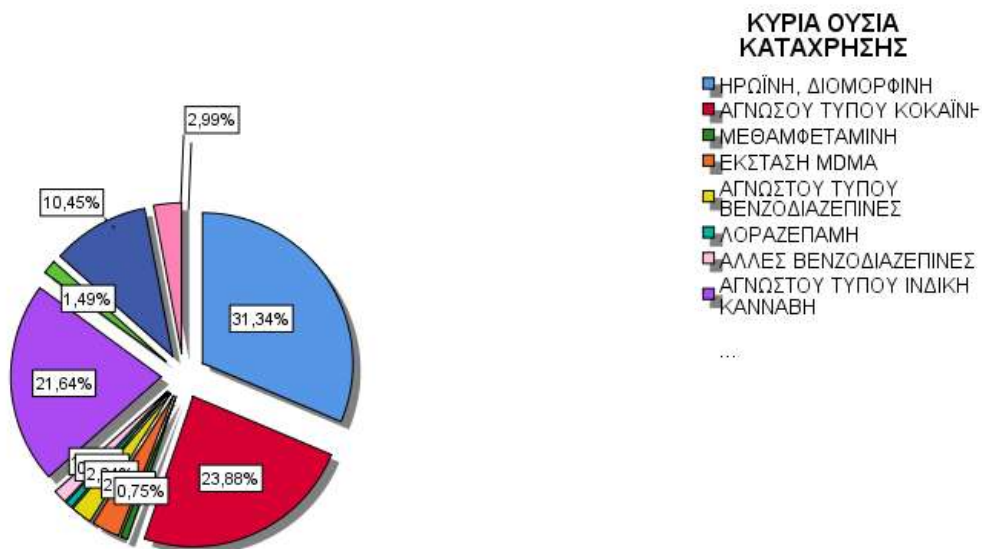


	Valid Percent
Valid Απόφοιτη Δημοτικού	3,8%
Λίγες τάξεις Γυμνασίου	3,8%
Απόφοιτη Γυμνασίου	5,3%
Λίγες τάξεις Λυκείου	13,7%
Απόφοιτη Λυκείου	51,9%
Λίγες τάξεις Ανώτερης Τεχνικής Σχολής	0,8%
Απόφοιτη Ανώτερης Τεχνικής Σχολής	4,6%
Λίγα χρόνια Πανεπιστημίου	3,8%
Απόφοιτη Πανεπιστημίου	12,2%
Total	100,0%

	Minimum	Maximum	Mean
ΗΛΙΚΙΑ ΔΙΑΚΟΠΗΣ ΣΧΟΛΕΙΟΥ	12	19	15,24

Το 51,9% από τις εξαρτημένες γυναίκες είναι απόφοιτες Λυκείου [μείωση 7 μονάδων από το 2021 (58,9%)] και το 5,3% αποφοίτησε από το Γυμνάσιο [μείωση 6 μονάδων από το 2021 (11,3%)] . Σε ποσοστό 12,2% έχουν Πανεπιστημιακή

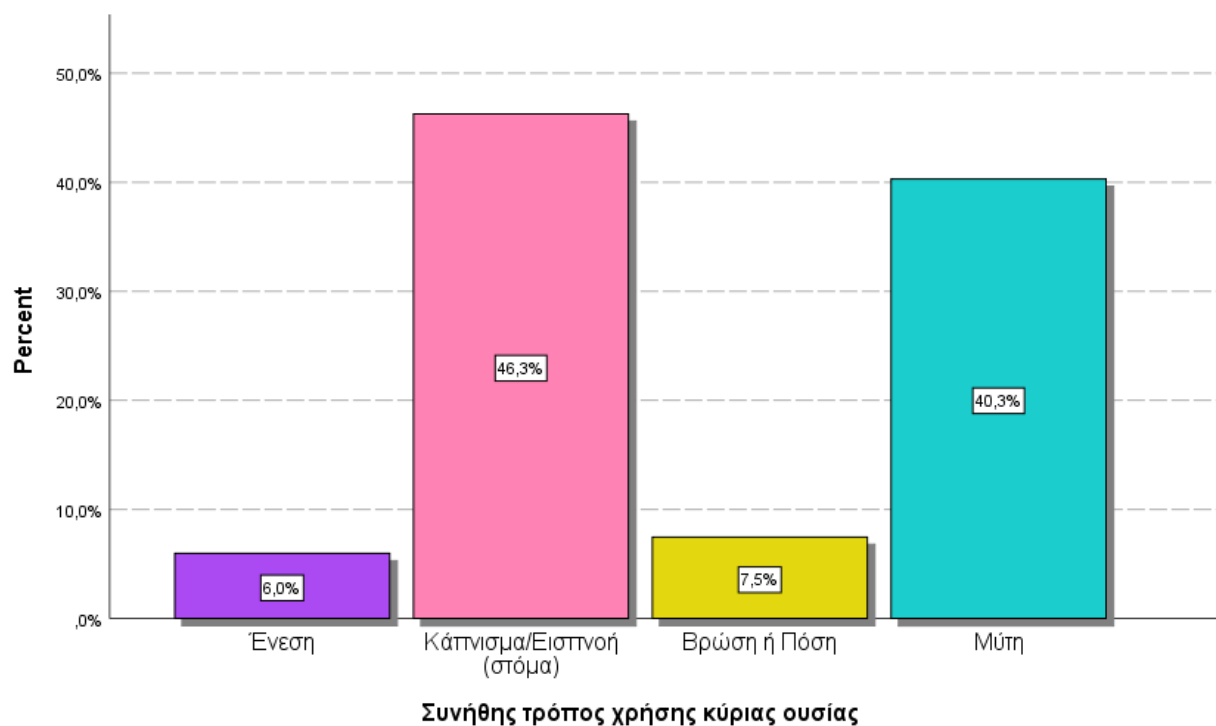
εκπαίδευση . Τέλος , σε ποσοστό 3,8% διέκοψαν το σχολείο μετά την ολοκλήρωση της πρώτης βαθμίδας . Ο μέσος όρος ηλικίας διακοπής του σχολείου είναι τα 15,24 έτη , με μικρότερη ηλικία τα 12 έτη και μεγαλύτερη τα 19 έτη .

Γ . ΚΑΤΑΧΡΗΣΗ ΟΥΣΙΩΝ**ΚΥΡΙΑ ΟΥΣΙΑ ΚΑΤΑΧΡΗΣΗΣ**

Η κύρια ουσία από την οποία δηλώνουν εξαρτημένες οι προσερχόμενες για θεραπεία γυναίκες , κατά το έτος 2022 , είναι η ηρωίνη σε ποσοστό 31,3% [μείωση 6,4 μονάδων από το αντίστοιχο ποσοστό του 2021 (37,7%)] . Ως κύριες ουσίες αναφέρονται, επίσης, προϊόντα κάνναβης με ποσοστό 33,5% και η κοκαΐνη με ποσοστό 23,9% [αύξηση 8 μονάδων συγκριτικά με το 2021 (15,9%)] .

ΚΥΡΙΑ ΟΥΣΙΑ ΚΑΤΑΧΡΗΣΗΣ	Valid Percent	
Valid	ΗΡΩΙΝΗ, ΔΙΟΜΟΡΦΙΝΗ	31,3%
	ΑΓΝΩΣΤΟΥ ΤΥΠΟΥ ΚΟΚΑΪΝΗ	23,9%
	ΜΕΘΑΜΦΕΤΑΜΙΝΗ	0,7%
	ΕΚΣΤΑΣΗ MDMA	3,0%
	ΑΓΝΩΣΤΟΥ ΤΥΠΟΥ ΒΕΝΖΟΔΙΑΖΕΠΙΝΕΣ	2,2%
	ΛΟΡΑΖΕΠΑΜΗ	0,7%
	ΑΛΛΕΣ ΒΕΝΖΟΔΙΑΖΕΠΙΝΕΣ	1,5%
	ΑΓΝΩΣΤΟΥ ΤΥΠΟΥ ΙΝΔΙΚΗ ΚΑΝΝΑΒΗ	21,6%
33,5%	ΒΟΤΑΝΑ (ΜΑΡΙΧΟΥΑΝΑ/ΧΟΡΤΟ/ΦΟΥΝΤΑ)	1,5%
	ΑΚΑΤΕΡΓΑΣΤΗ ΡΗΤΙΝΗ (ΧΑΣΙΣ/ΜΑΥΡΟ)	10,4%
	ΣΠΙΝΤΜΠΩΛ	3,0%
	Total	100,0%

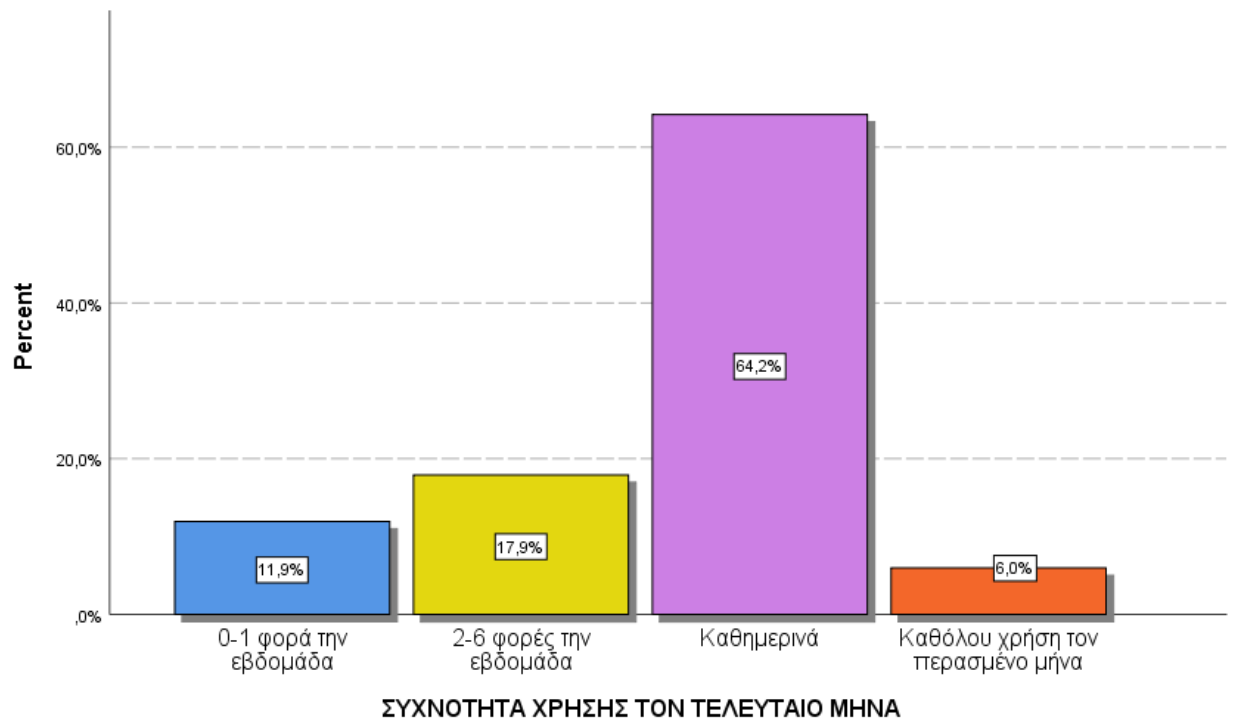
ΣΥΝΗΘΗΣ ΤΡΟΠΟΣ ΧΡΗΣΗΣ ΚΥΡΙΑΣ ΟΥΣΙΑΣ



		Valid Percent
Valid	Ένεση	6,0%
	Κάπνισμα/Εισπνοή (στόμα)	46,3%
	Βρώση ή Πόση	7,5%
	Μύτη	40,3%
	Total	100,0%

Ο συνήθης τρόπος χρήσης της κύριας ουσίας είναι σε ποσοστό 46,3% το κάπνισμα ενώ ενέσιμη χρήση κάνει το 6% .

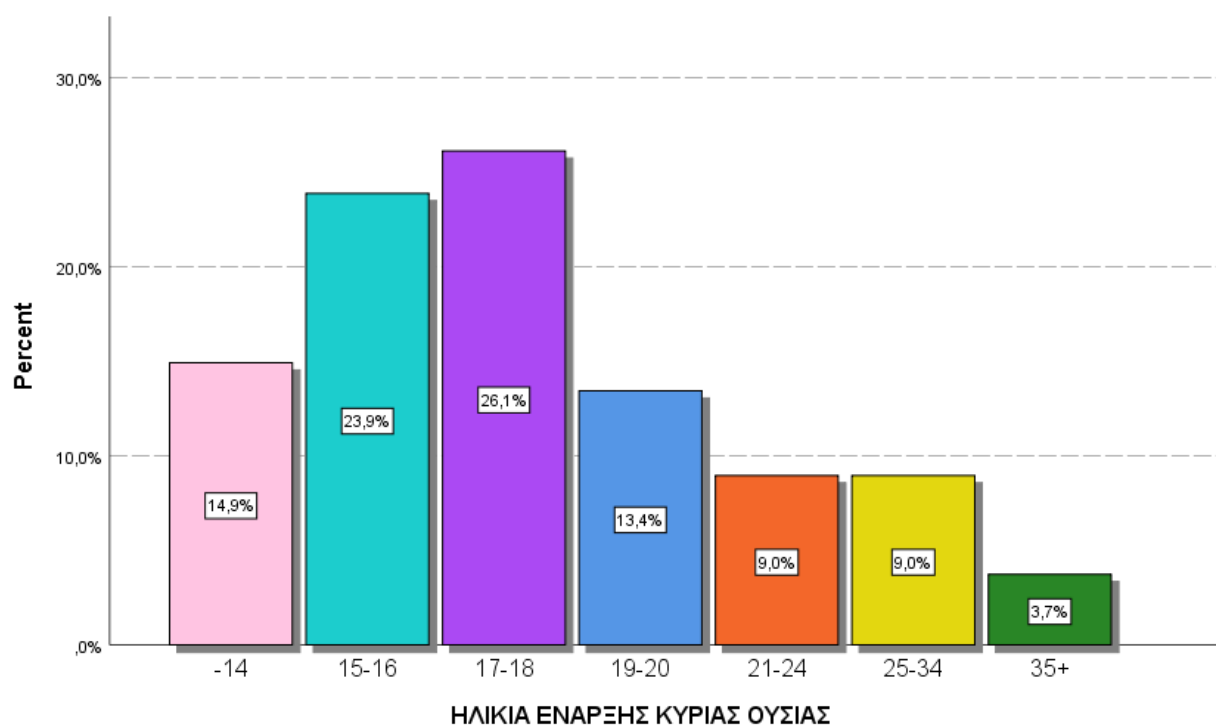
ΣΥΧΝΟΤΗΤΑ ΧΡΗΣΗΣ ΤΟΝ ΤΕΛΕΥΤΑΙΟ ΜΗΝΑ



		Valid Percent
Valid	0-1 φορά την εβδομάδα	11,9%
	2-6 φορές την εβδομάδα	17,9%
	Καθημερινά	64,2%
	Καθόλου χρήση τον περασμένο μήνα	6,0%
	Total	100,0%

Το 64,2% κάνει καθημερινή χρήση της κύριας ουσίας [αύξηση 3,9 μονάδων από το ποσοστό του 2021 (60,3%)] . Αποχή τον τελευταίο μήνα πριν την προσέλευση έχει το 6% .

ΗΛΙΚΙΑ ΕΝΑΡΞΗΣ ΧΡΗΣΗΣ ΚΥΡΙΑΣ ΟΥΣΙΑΣ

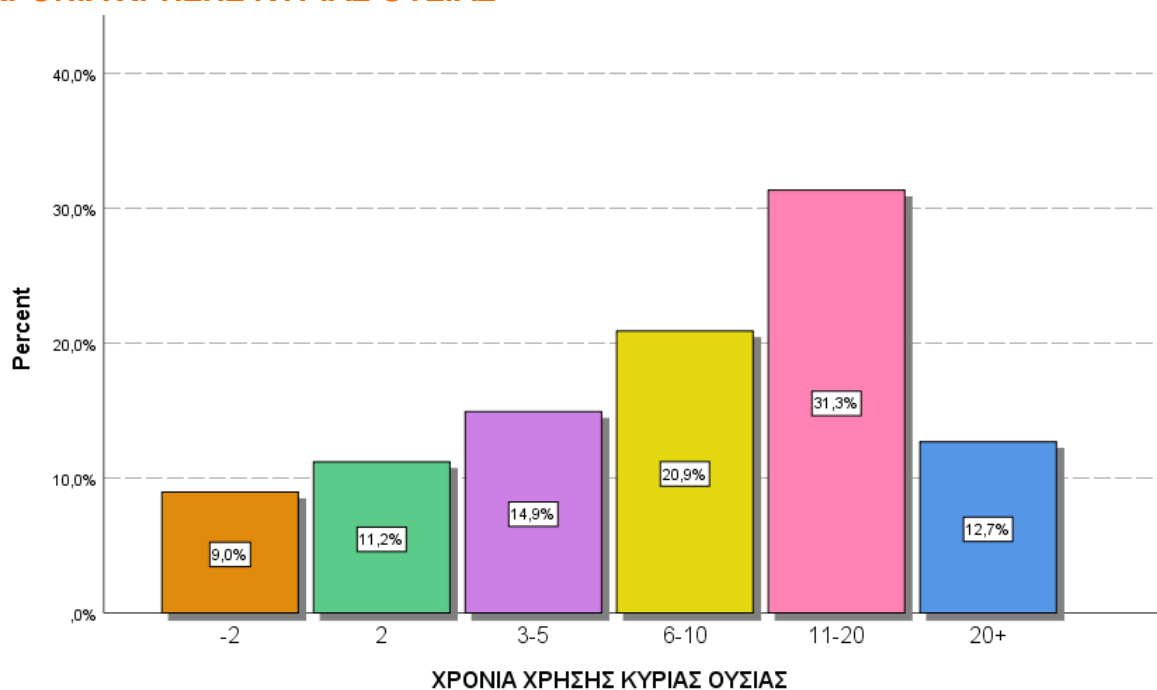


		Valid Percent
Valid	-14	14,9%
	15-16	23,9%
	17-18	26,1%
	19-20	13,4%
	21-24	9,0%
	25-34	9,0%
	35+	3,7%
Total		100,0%

	Minimum	Maximum	Mean
ΗΛΙΚΙΑ ΕΝΑΡΞΗΣ ΧΡΗΣΗΣ ΚΥΡΙΑΣ ΟΥΣΙΑΣ	12	47	19,03

Ο μέσος όρος ηλικίας έναρξης της χρήσης της κύριας ουσίας είναι τα 19,03 έτη , με μεγαλύτερη ηλικία έναρξης τα 47 έτη και μικρότερη τα 12 έτη . Ένα ποσοστό της τάξης του 64,9% ξεκίνησε την κύρια ουσία χρήσης μέχρι τα 18 έτη [αύξηση 7,9 μονάδων συγκριτικά με το 2021 (57%)] ενώ το 22,4% σε ηλικία μεταξύ 19 και 24 ετών .

ΧΡΟΝΙΑ ΧΡΗΣΗΣ ΚΥΡΙΑΣ ΟΥΣΙΑΣ



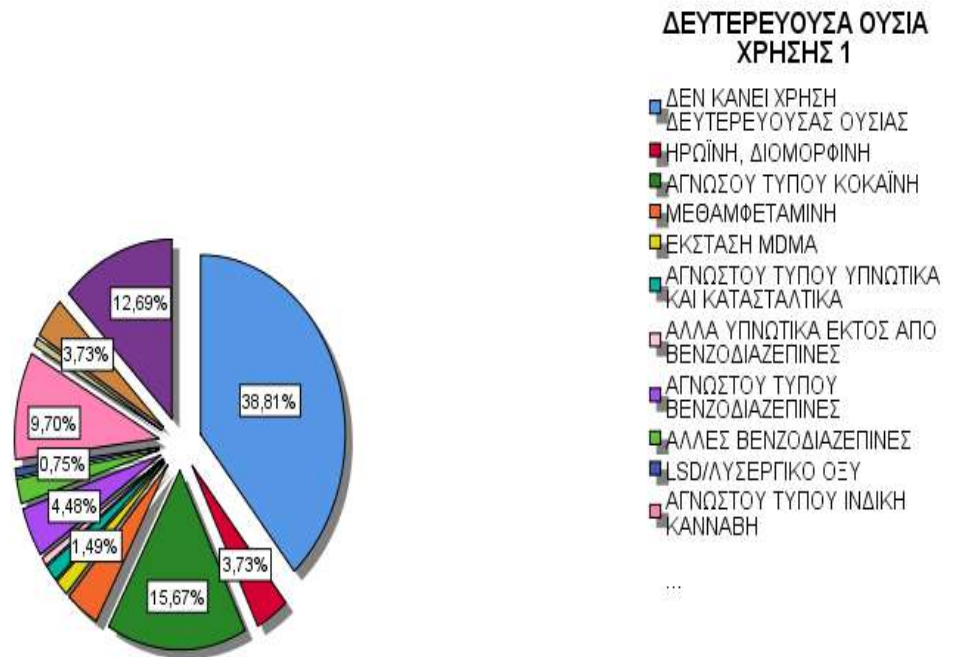
	Valid Percent
Valid -2	9,0%
2	11,2%
3-5	14,9%
6-10	20,9%
11-20	31,3%
20+	12,7%
Total	100,0%

	Minimum	Maximum	Mean
ΧΡΟΝΙΑ ΧΡΗΣΗΣ ΚΥΡΙΑΣ ΟΥΣΙΑΣ	1	40	10,98

Η διάρκεια χρήσης της κύριας ουσίας είναι κατά μέσο όρο τα 10,98 έτη , με μεγαλύτερη χρονική διάρκεια τα 40 έτη και μικρότερη μόλις το 1 έτος . Η διακύμανση των ποσοστών παρατηρείται ως εξής :

Έως 5 έτη κάνει χρήση το 35,1% των εξαρτημένων γυναικών [αύξηση 4,7 μονάδων από το ποσοστό του 2021 (30,4%)] , 6-10 έτη το 20,9% [μείωση 3,6 μονάδων από το 2021 (24,5%)] , 11-20 έτη το 31,3% και πάνω από 20 έτη το 12,7% .

ΔΕΥΤΕΡΕΥΟΥΣΑ ΟΥΣΙΑ ΧΡΗΣΗΣ

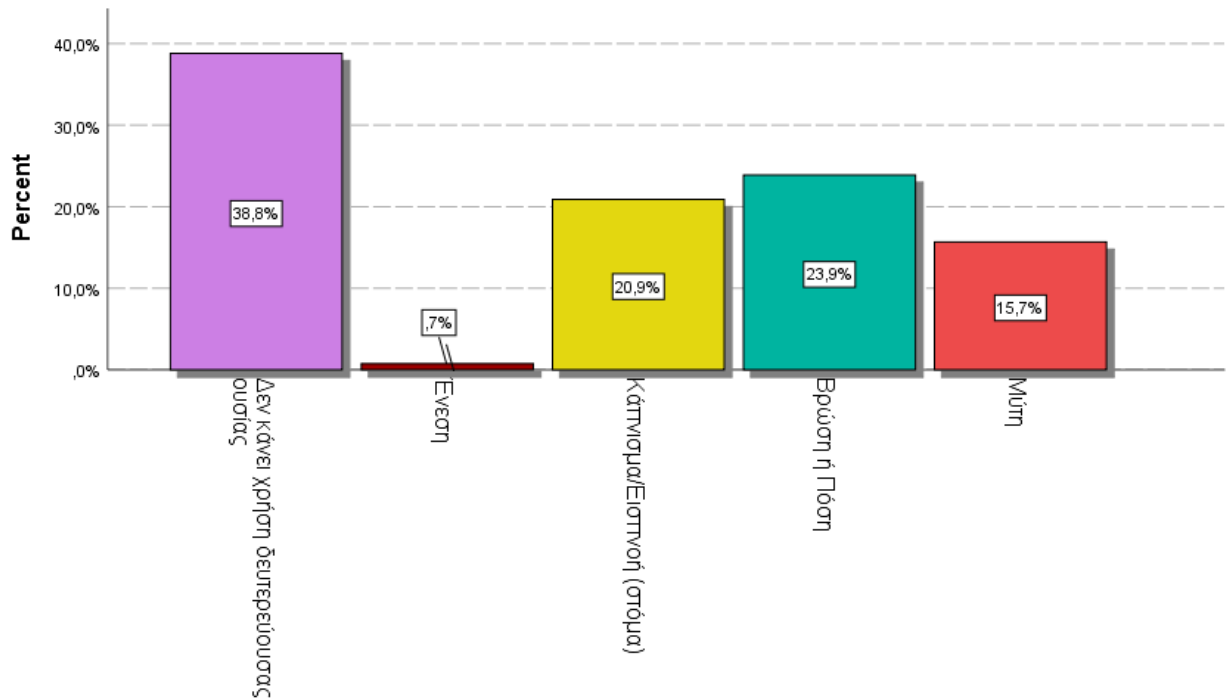


Το 38,8% των προσερχόμενων γυναικών δηλώνει ότι δεν κάνει χρήση παραπάνω της μίας τοξικής ουσίας [μείωση 4,2 μονάδων συγκριτικά με το 2021 (43%)] .

Ως δευτερεύουσα ουσία χρήσης το 15,7% αναφέρει την κοκαΐνη , το 12,7% αναφέρει το αλκοόλ [αύξηση 5,4 μονάδων από το ποσοστό του 2021 (7,3%)] και το 14,1% προϊόντα κάνναβης [αύξηση 4,1 μονάδων από το 2021 (10%)] .

ΔΕΥΤΕΡΕΥΟΥΣΑ ΟΥΣΙΑ ΧΡΗΣΗΣ 1		Valid Percent
Valid	ΔΕΝ ΚΑΝΕΙ ΧΡΗΣΗ ΔΕΥΤΕΡΕΥΟΥΣΑΣ ΟΥΣΙΑΣ	38,8%
	ΗΡΩΙΝΗ, ΔΙΟΜΟΡΦΙΝΗ	3,7%
	ΑΓΝΩΣΤΟΥ ΤΥΠΟΥ ΚΟΚΑΪΝΗ	15,7%
	ΜΕΘΑΜΦΕΤΑΜΙΝΗ	3,7%
	ΕΚΣΤΑΣΗ MDMA	1,5%
	ΑΓΝΩΣΤΟΥ ΤΥΠΟΥ ΥΠΝΩΤΙΚΑ ΚΑΙ ΚΑΤΑΣΤΑΛΤΙΚΑ	1,5%
	ΑΛΛΑ ΥΠΝΩΤΙΚΑ ΕΚΤΟΣ ΑΠΟ ΒΕΝΖΟΔΙΑΖΕΠΙΝΕΣ	0,7%
	ΑΓΝΩΣΤΟΥ ΤΥΠΟΥ ΒΕΝΖΟΔΙΑΖΕΠΙΝΕΣ	4,5%
	ΑΛΛΕΣ ΒΕΝΖΟΔΙΑΖΕΠΙΝΕΣ	2,2%
	LSD/ΛΥΣΕΡΓΙΚΟ ΟΞΥ	0,7%
	ΑΓΝΩΣΤΟΥ ΤΥΠΟΥ ΙΝΔΙΚΗ ΚΑΝΝΑΒΗ	9,7%
14,1%	ΒΟΤΑΝΑ (ΜΑΡΙΧΟΥΑΝΑ/ΧΟΡΤΟ/ΦΟΥΝΤΑ)	0,7%
	ΑΚΑΤΕΡΓΑΣΤΗ ΡΗΤΙΝΗ (ΧΑΣΙΣ/ΜΑΥΡΟ)	3,7%
	ΑΛΚΟΟΛ	12,7%
	Total	100,0%

ΣΥΝΗΘΗΣ ΤΡΟΠΟΣ ΧΡΗΣΗΣ ΔΕΥΤΕΡΕΥΟΥΣΑΣ ΟΥΣΙΑΣ



Συνήθης τρόπος χρήσης δευτερεύουσας 1

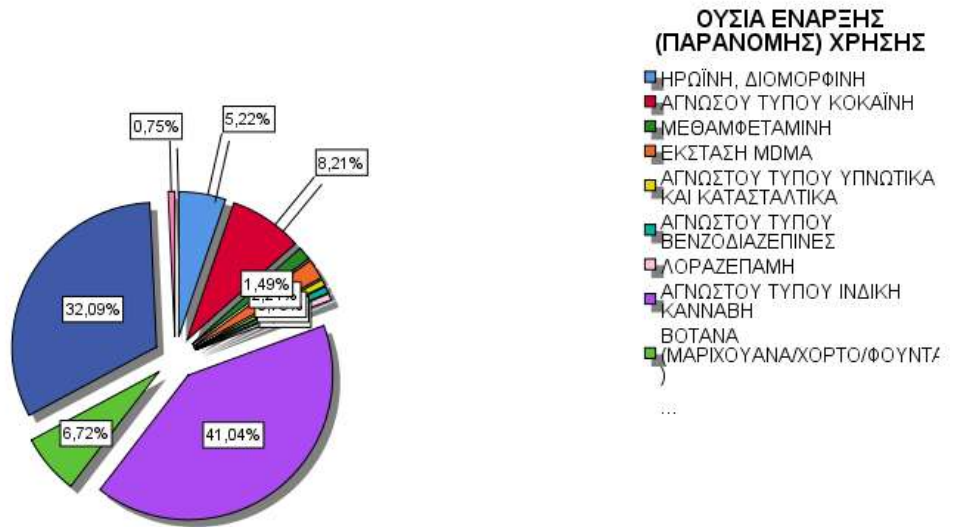
	Valid Percent
Valid Δεν κάνει χρήση δευτερεύουσας ουσίας	38,8%
Ένεση	0,7%
Κάπνισμα/Εισπνοή (στόμα)	20,9%
Βρώση ή Πόση	23,9%
Μύτη	15,7%
Total	100,0%

Ο συνήθης τρόπος χρήσης της δευτερεύουσας ουσίας (ο οποίος συνδέεται με το είδος αυτής : προϊόντα κάνναβης, κοκαΐνη, χάπια, αλκοόλ) είναι η βρώση / πόση της ουσίας (23,9%) – αύξηση 5,4


μονάδων από το ποσοστό του 2021 (18,5%) , το κάπνισμα (20,9%) – αύξηση 2,4 μονάδων από το 2021 (18,5%) και η εισπνοή από τη μύτη (15,7%) .

Για λόγους οικονομίας χρόνου , αναφέρθηκε μόνο η πρώτη δευτερεύουσα ουσία χρήσης .

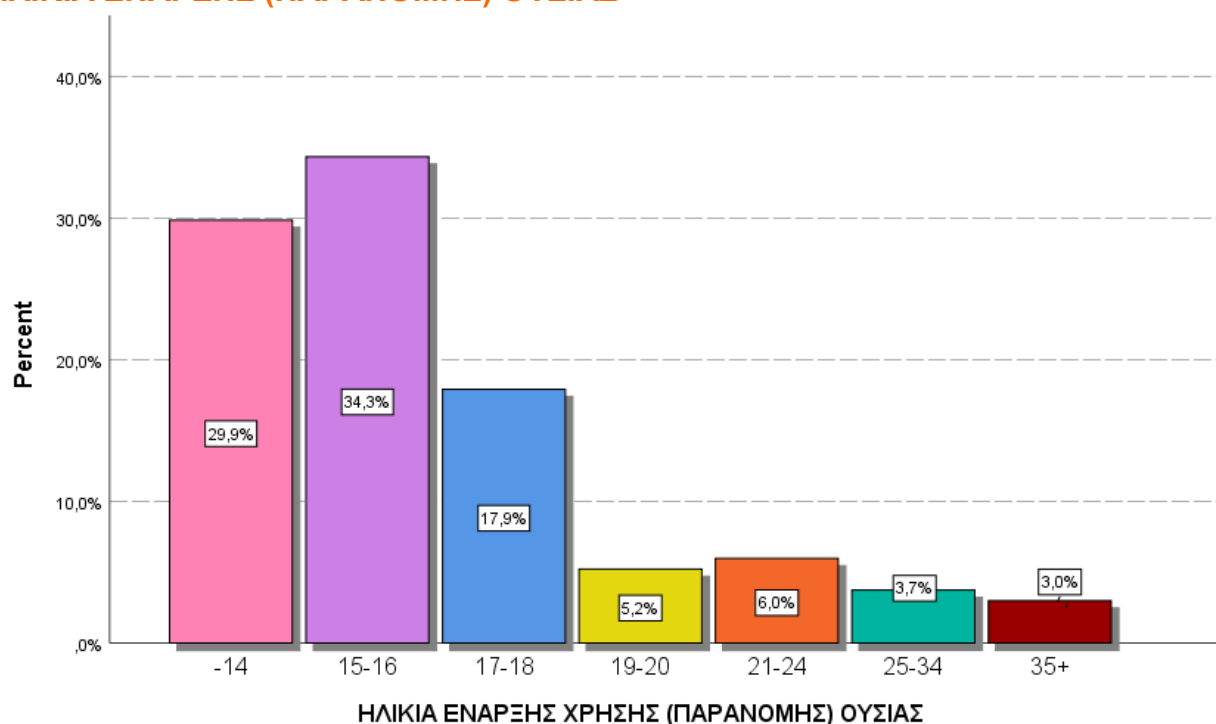
ΟΥΣΙΑ ΕΝΑΡΞΗΣ (ΠΑΡΑΝΟΜΗΣ) ΧΡΗΣΗΣ



Η εμπλοκή με τις παράνομες ουσίες (εξαιρείται το αλκοόλ) ξεκινά με τη χρήση προϊόντων κάνναβης σε ποσοστό 79,8% . Ένα ποσοστό 5,2% ξεκινά την παράνομη χρήση με ηρωίνη [μείωση 2,7 μονάδων από το 2021 (7,9%)] και ένα ποσοστό 8,2% με κοκαΐνη [αύξηση 4,9 μονάδων από το 2021 (3,3 %)] . Οι υπόλοιπες ουσίες παρουσιάζουν μικρότερα ποσοστά .

ΟΥΣΙΑ ΕΝΑΡΞΗΣ (ΠΑΡΑΝΟΜΗΣ) ΧΡΗΣΗΣ		Valid Percent
Valid	ΗΡΩΙΝΗ, ΔΙΟΜΟΡΦΙΝΗ	5,2%
	ΑΓΝΩΣΤΟΥ ΤΥΠΟΥ ΚΟΚΑΪΝΗ	8,2%
	ΜΕΘΑΜΦΕΤΑΜΙΝΗ	1,5%
	ΕΚΣΤΑΣΗ MDMA	2,2%
	ΑΓΝΩΣΤΟΥ ΤΥΠΟΥ ΥΠΝΩΤΙΚΑ ΚΑΙ ΚΑΤΑΣΤΑΛΤΙΚΑ	0,7%
	ΑΓΝΩΣΤΟΥ ΤΥΠΟΥ ΒΕΝΖΟΔΙΑΖΕΠΙΝΕΣ	0,7%
	ΛΟΡΑΖΕΠΑΜΗ	0,7%
79,8%	 ΑΓΝΩΣΤΟΥ ΤΥΠΟΥ ΙΝΔΙΚΗ ΚΑΝΝΑΒΗ ΒΟΤΑΝΑ (ΜΑΡΙΧΟΥΑΝΑ/ΧΟΡΤΟ/ΦΟΥΝΤΑ) ΑΚΑΤΕΡΓΑΣΤΗ ΡΗΤΙΝΗ (ΧΑΣΙΣ/ΜΑΥΡΟ)	41,0%
		6,7%
		32,1%
	ΑΝΤΙΧΟΛΙΝΕΡΓΙΚΑ/ΑΝΤΙΠΑΡΚΙΝΣΟΝΙΚΑ ΦΑΡΜΑΚΑ	0,7%
	Total	100,0%

ΗΛΙΚΙΑ ΕΝΑΡΞΗΣ (ΠΑΡΑΝΟΜΗΣ) ΟΥΣΙΑΣ

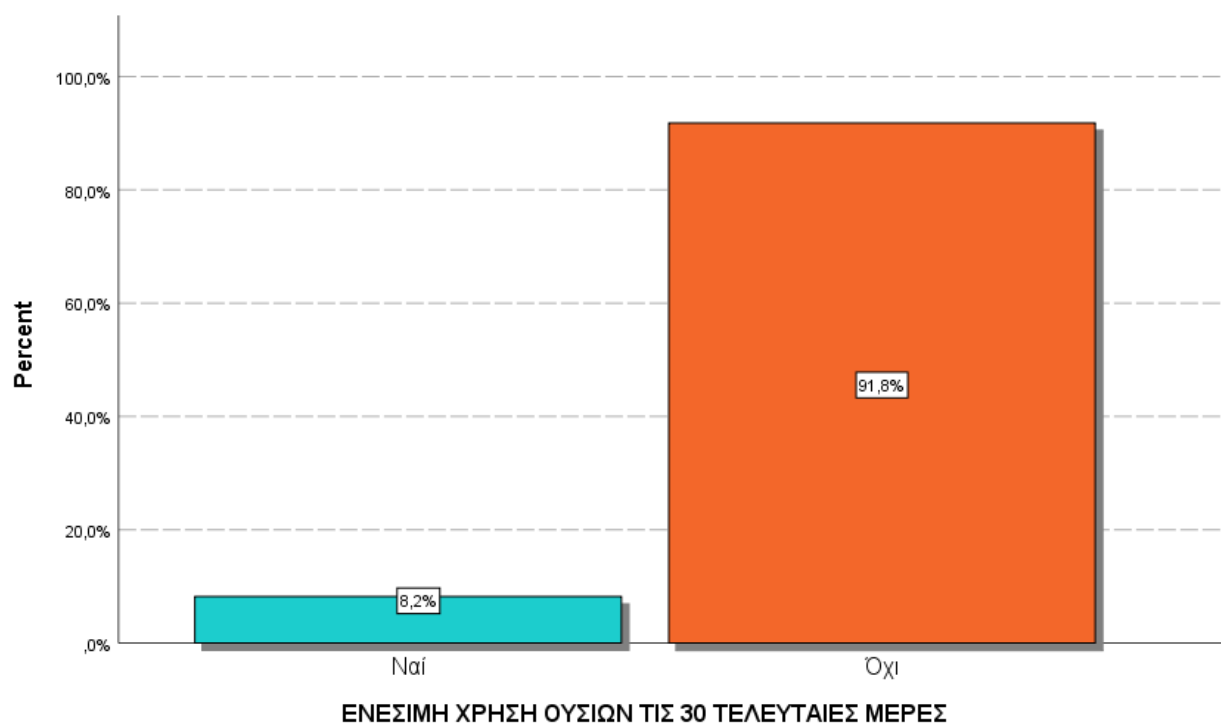


	Valid Percent
Valid -14	29,9%
15-16	34,3%
17-18	17,9%
19-20	5,2%
21-24	6,0%
25-34	3,7%
35+	3,0%
Total	100,0%

	Minimum	Maximum	Mean
ΗΛΙΚΙΑ ΕΝΑΡΞΗΣ ΧΡΗΣΗΣ (ΠΑΡΑΝΟΜΗΣ) ΟΥΣΙΑΣ	11	47	17,05

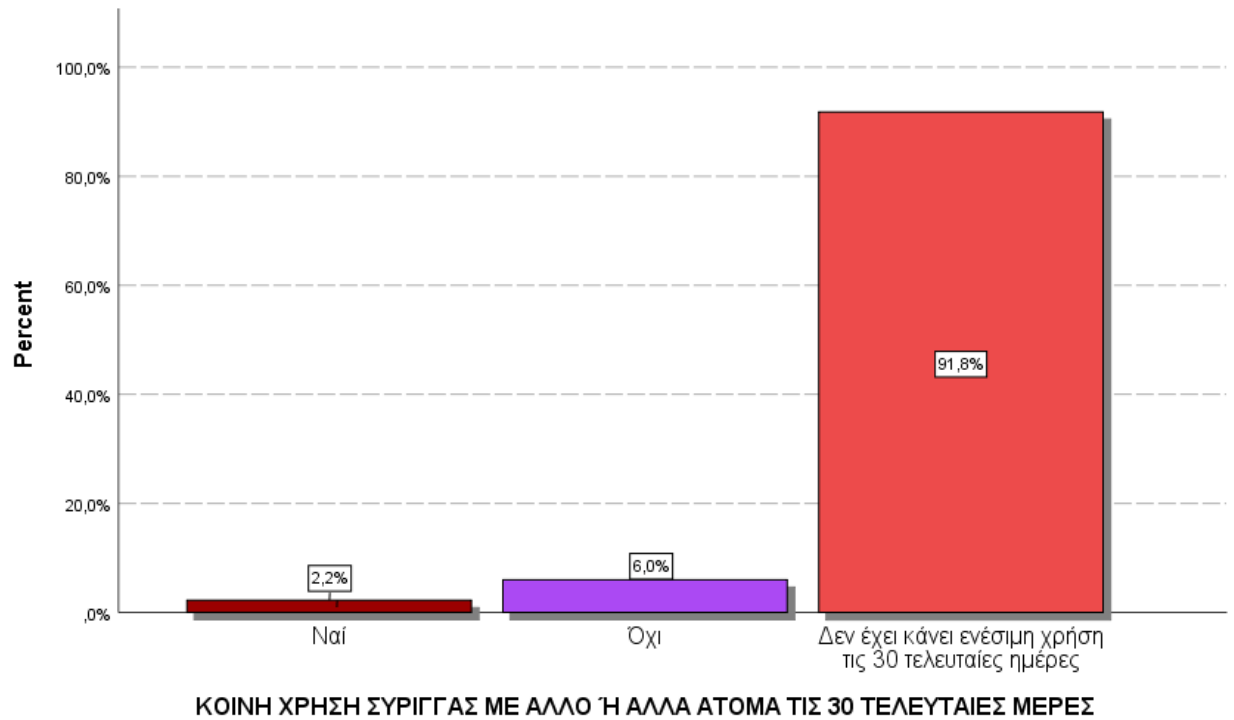
Η ηλικία έναρξης χρήσης της παράνομης ουσίας είναι κατά μέσο όρο τα 17,05 έτη , με μικρότερη ηλικία τα 11 έτη και μεγαλύτερη τα 47 έτη .

Σε ηλικία μικρότερη των 14 ετών εμπλέκεται με την παράνομη χρήση το 29,9% , στα 15-16 έτη το 34,3% , στα 17-18 το 17,9% και στα 19-20 το 5,2% .

Δ. ΣΥΜΠΕΡΙΦΟΡΑ ΥΨΗΛΟΥ ΚΙΝΔΥΝΟΥ**ΕΝΕΣΙΜΗ ΧΡΗΣΗ ΟΥΣΙΩΝ ΤΙΣ 30 ΤΕΛΕΥΤΑΙΕΣ ΜΕΡΕΣ**

		Valid Percent
Valid	Ναί	8,2%
	Όχι	91,8%
	Total	100,0%

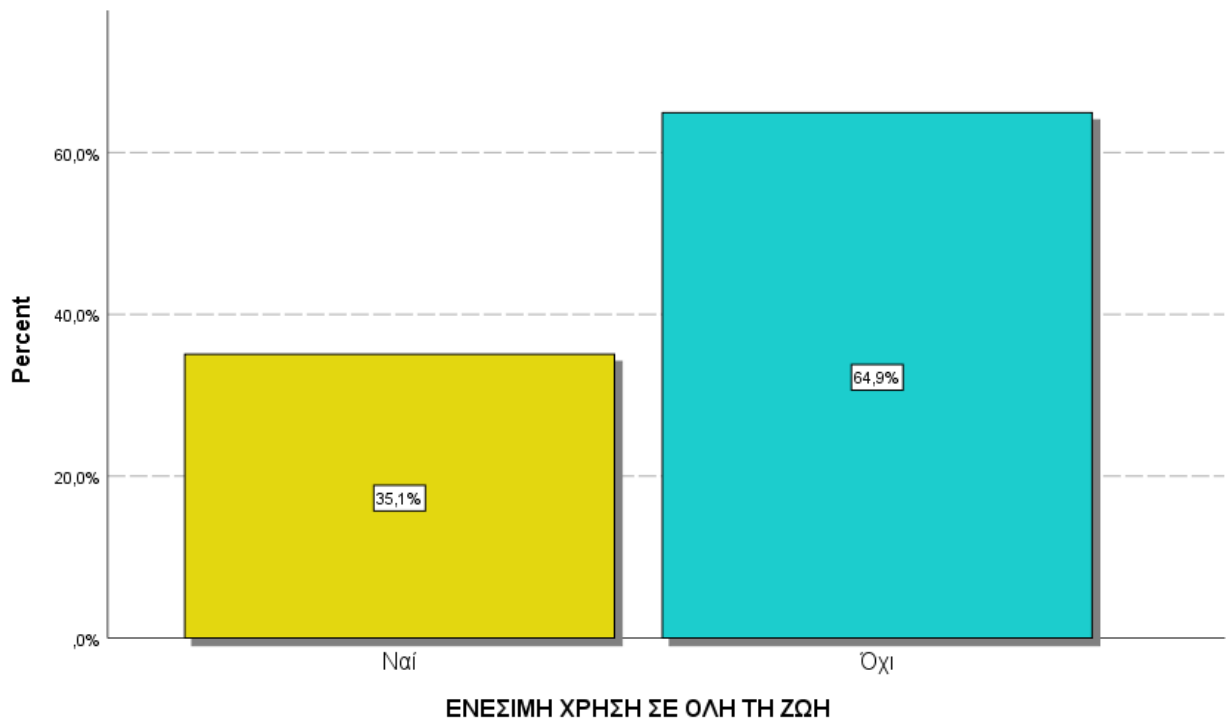
Τις τελευταίες 30 ημέρες ενέσιμη χρήση αναφέρει ότι έκανε το 8,2% ενώ το 91,8% αναφέρει καθόλου ενέσιμη χρήση .

ΚΟΙΝΗ ΧΡΗΣΗ ΣΥΡΙΓΓΑΣ ΤΙΣ 30 ΤΕΛΕΥΤΑΙΕΣ ΜΕΡΕΣ

		Valid Percent
Valid	Ναι	2,2%
	Όχι	6,0%
	Δεν έχει κάνει ενέσιμη χρήση τις 30 τελευταίες ημέρες	91,8%
	Total	100,0%

Τις τελευταίες 30 ημέρες κοινή χρήση σύριγγας αναφέρει το 2,2% και αντίστοιχα δεν έχει κάνει κοινή χρήση σύριγγας το 6% .

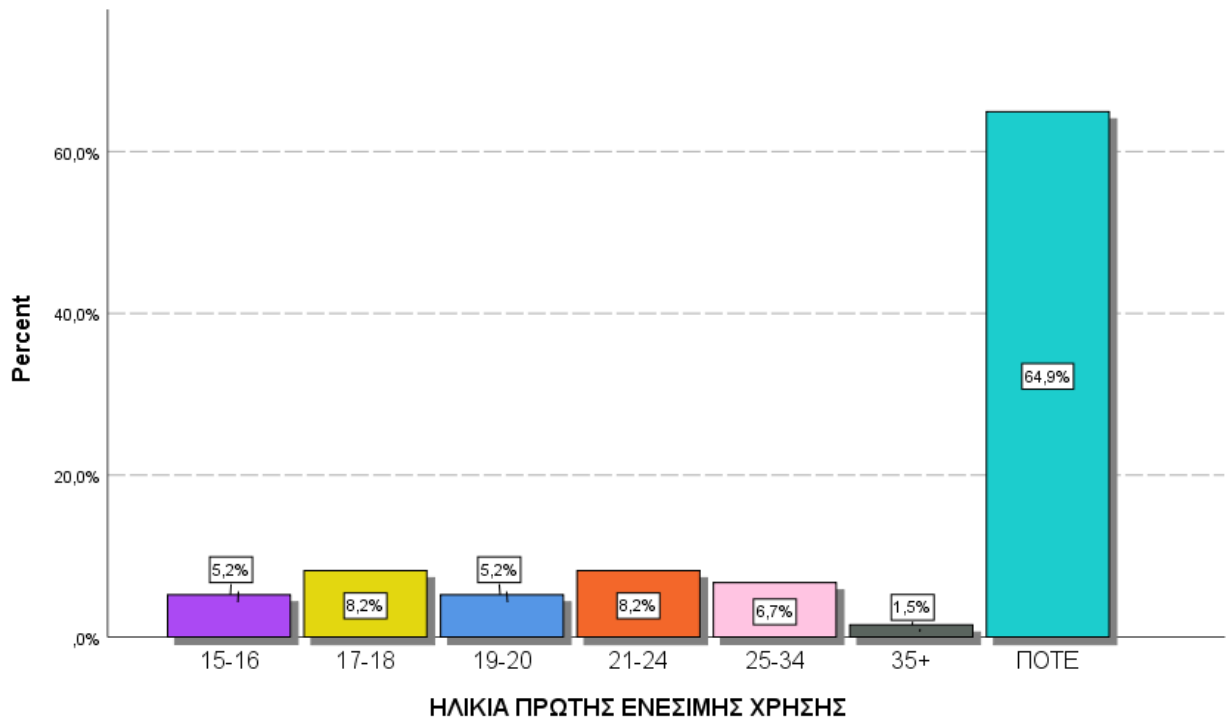
ΕΝΕΣΙΜΗ ΧΡΗΣΗ ΣΕ ΟΛΗ ΤΗ ΖΩΗ



		Valid Percent
Valid	Ναί	35,1%
	Όχι	64,9%
Total		100,0%

Ενέσιμη χρήση σε όλη τη ζωή , έστω για μία μόνο φορά , αναφέρει το 35,1% των εξαρτημένων γυναικών .

ΗΛΙΚΙΑ ΠΡΩΤΗΣ ΕΝΕΣΙΜΗΣ ΧΡΗΣΗΣ



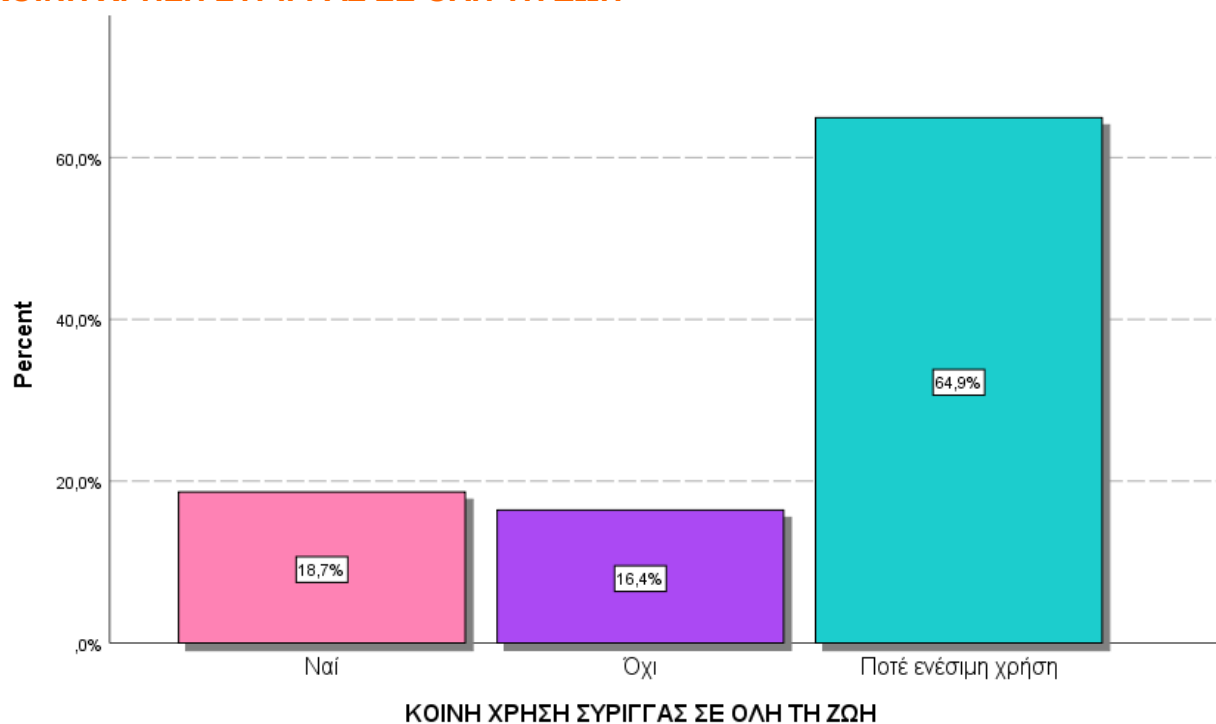
		Valid Percent
Valid	15-16	5,2%
	17-18	8,2%
	19-20	5,2%
	21-24	8,2%
	25-34	6,7%
	35+	1,5%
	ΠΟΤΕ	64,9%
Total		100,0%

	Minimum	Maximum	Mean
ΗΛΙΚΙΑ ΠΡΩΤΗΣ ΕΝΕΣΙΜΗΣ ΧΡΗΣΗΣ	15	40	21,64

Ο μέσος όρος ηλικίας της πρώτης ενέσιμης χρήσης είναι τα 21,64 έτη , με μικρότερη ηλικία τα 15 έτη και μεγαλύτερη τα 40 έτη .

Εμπειρία ενέσιμης χρήσης στην ηλικιακή ομάδα 15-18 ετών είχε το 13,4% και 19-24 ετών επίσης το 13,4% . Άνω των 35 ετών έκανε για πρώτη φορά ενέσιμη χρήση μόλις το 1,5% των εξαρτημένων γυναικών .

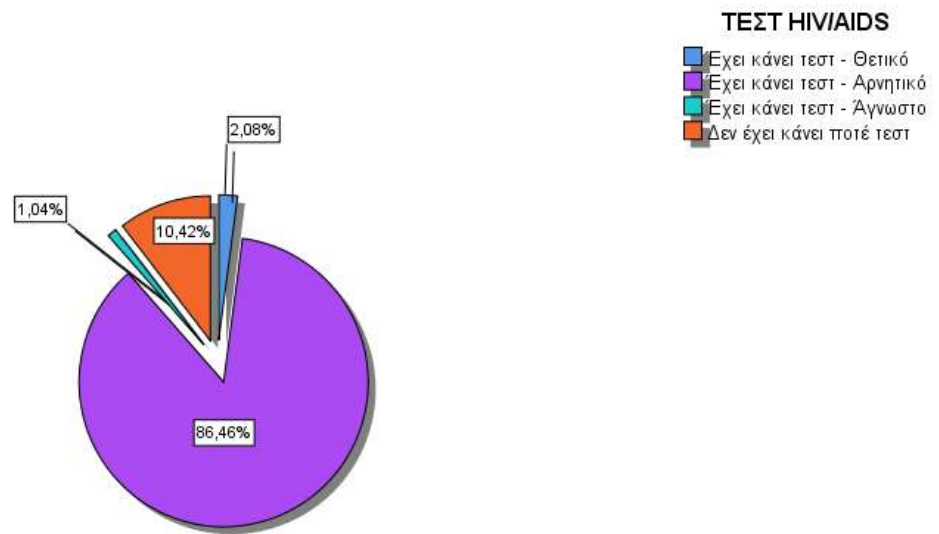
ΚΟΙΝΗ ΧΡΗΣΗ ΣΥΡΙΓΓΑΣ ΣΕ ΟΛΗ ΤΗ ΖΩΗ



		Valid Percent
Valid	Ναί	18,7%
	Όχι	16,4%
	Ποτέ ενέσιμη χρήση	64,9%
	Total	100,0%

Κοινή χρήση σύριγγας , έστω μία φορά σε όλη τη ζωή , αναφέρει το 18,7% ενώ το 16,4% αναφέρει πως δεν έχει κάνει ποτέ κοινή χρήση σύριγγας , παρά το ότι έχει κάνει ενέσιμη χρήση .

ΤΕΣΤ HIV/AIDS



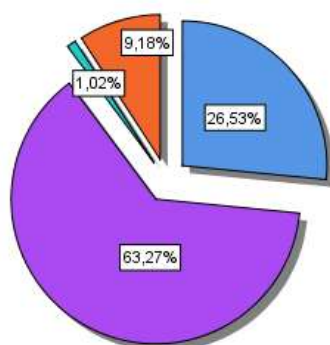
	Valid Percent
Valid Έχει κάνει τεστ – Θετικό αποτέλεσμα	2,1%
Έχει κάνει τεστ – Αρνητικό αποτέλεσμα	86,5%
Έχει κάνει τεστ – Άγνωστο αποτέλεσμα	1,0%
Δεν έχει κάνει ποτέ τεστ	10,4%
Total	100,0%

Το ποσοστό των εξαρτημένων γυναικών που εξετάστηκαν και βγήκαν θετικές στον ιό του HIV είναι 2,1% [μείωση 5 μονάδων από το ποσοστό του 2021 (7,1%)] . Το αντίστοιχο ποσοστό που έκαναν την εξέταση και βρέθηκαν αρνητικές είναι 86,5% . Το 10,4% δεν έχει κάνει ποτέ την εν λόγω εξέταση .

ΤΕΣΤ ΗΠΑΤΙΤΙΔΑΣ

ΤΕΣΤ ΗΠΑΤΙΤΙΔΑΣ

- Έχει κάνει τεστ - Θετικό
- Έχει κάνει τεστ - Αρνητικό
- Έχει κάνει τεστ - Άγνωστο
- Δεν έχει κάνει ποτέ τεστ



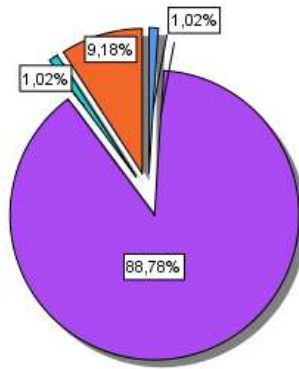
	Valid Percent
Valid Έχει κάνει τεστ – Θετικό αποτέλεσμα	26,5%
Έχει κάνει τεστ – Αρνητικό αποτέλεσμα	63,3%
Έχει κάνει τεστ – Άγνωστο αποτέλεσμα	1,0%
Δεν έχει κάνει ποτέ τεστ	9,2%
Total	100,0%

Το ποσοστό που αναφέρει πως έχει κάνει τεστ για ηπατίτιδα Β & C και βρέθηκε αρνητικό και στις δύο είναι 63,3% . Θετικό ήταν το τεστ σε μία από τις δύο ή και στις δύο ηπατίτιδες στο 26,5% . Αυτό το τεστ αναφέρει πως δεν το έχει κάνει ποτέ το 9,2% των εξαρτημένων γυναικών .

ΗΠΑΤΙΤΙΔΑ Β

ΗΠΑΤΙΤΙΔΑ Β

- ΝΑΙ
- ΟΧΙ
- ΑΓΝΩΣΤΟ ΑΠΟΤΕΛΕΣΜΑ
- Δεν έχει κάνει τεστ

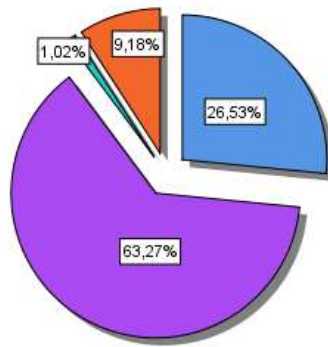


		Valid Percent
Valid	ΝΑΙ	1,0%
	ΟΧΙ	88,8%
	ΑΓΝΩΣΤΟ ΑΠΟΤΕΛΕΣΜΑ	1,0%
	ΔΕΝ ΕΧΕΙ ΚΑΝΕΙ ΤΕΣΤ	9,2%
	Total	100,0%

ΗΠΑΤΙΤΙΔΑ C

ΗΠΑΤΙΤΙΔΑ C

- ΝΑΙ
- ΟΧΙ
- ΑΓΝΩΣΤΟ ΑΠΟΤΕΛΕΣΜΑ
- ΔΕΝ ΕΧΕΙ ΚΑΝΕΙ ΤΕΣΤ



		Valid Percent
Valid	ΝΑΙ	26,5%
	ΟΧΙ	63,3%
	ΑΓΝΩΣΤΟ ΑΠΟΤΕΛΕΣΜΑ	1,0%
	ΔΕΝ ΕΧΕΙ ΚΑΝΕΙ ΤΕΣΤ	9,2%
	Total	100,0%

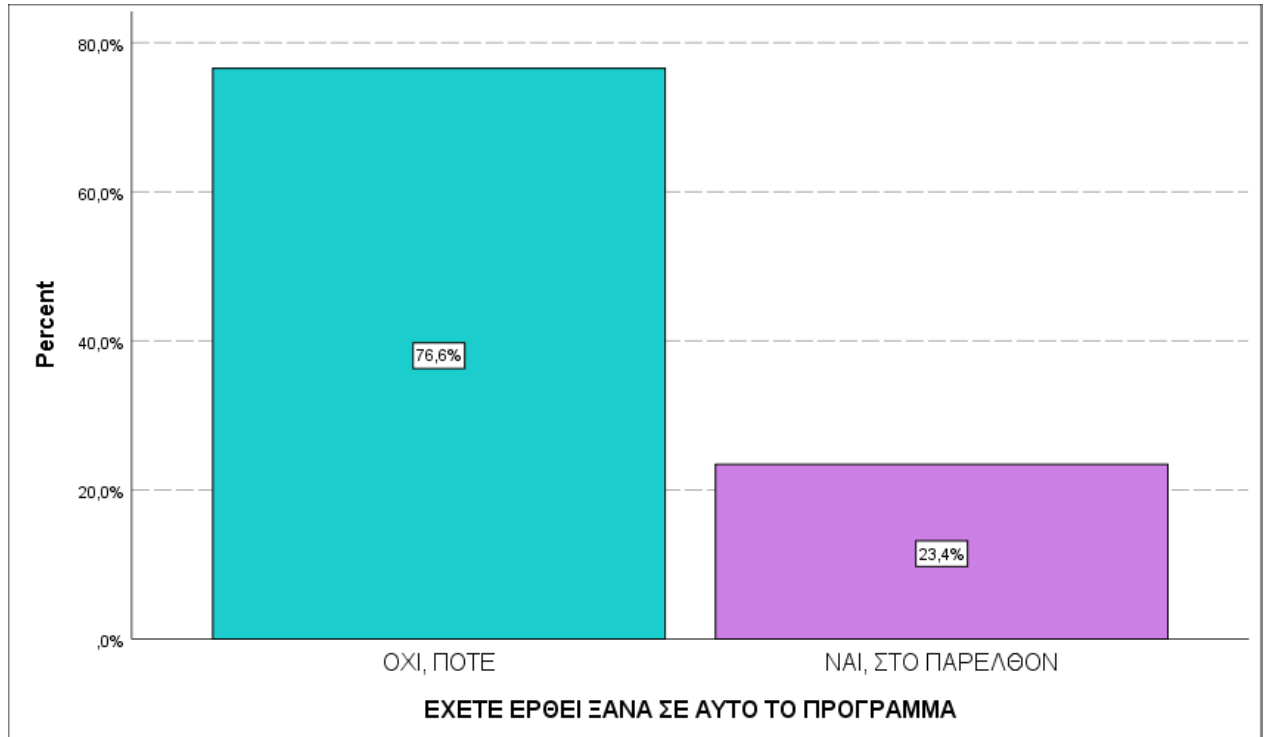
Οι προσερχόμενοι στους Συμβουλευτικούς Σταθμούς της Μονάδας Απεξάρτησης Τοξικομανών «18 ΑΝΩ» εξαρτημένοι αλλοδαποί είναι νέοι θεραπευόμενοι (1^η φορά σε Συμβουλευτικό Σταθμό του «18 ΑΝΩ») σε ποσοστό **76,6%** , έχουν κάνει προηγούμενη προσπάθεια απεξάρτησης (σε οποιοδήποτε Κέντρο) σε ποσοστό **46,9%** και έμαθαν για το «18 ΑΝΩ» είτε μόνοι τους **37,1%** είτε από φίλους τους **14,5%** είτε από την οικογένειά τους **14,5%** .

Όσον αφορά στο φύλο , είναι άνδρες σε ποσοστό **70,3%** και γυναίκες **29,7%** , έχουν ηλικία (κατά μέσο όρο) τα **32,86** έτη, μένουν μόνοι **18,8%**, με τους δύο γονείς τους **18,8%** ή με τον ένα από τους δύο **17,2%** , σε σταθερή στέγη **75%** , χωρίς να συγκατοικούν με άλλον χρήστη **79,7%** , σε πόλη **100%** , του Νομού Αττικής **93,8%**. Είναι υπήκοοι της Ευρωπαϊκής Ένωσης **9,4%** και εκτός Ευρωπαϊκής Ένωσης **90,6%** , άνεργοι **71,9%** και είναι είτε απόφοιτοι Λυκείου **40%** είτε απόφοιτοι Γυμνασίου **21,7%** .

Ως κύρια ουσία κατάχρησης απαντάται η ηρωίνη σε ποσοστό **35,9%** , με κύριο τρόπο χρήσης το κάπνισμα (**45,3%**) . Τον τελευταίο μήνα έκαναν χρήση της κύριας ουσίας καθημερινά **70,3%** ενώ ξεκίνησαν τη χρήση της κύριας ουσίας στην ηλικία των **20,23** ετών (κατά μέσο όρο) και η μέση διάρκεια χρήσης της κύριας ουσίας είναι τα **12,17** έτη . Χρήση δευτερεύουσας ουσίας δεν κάνουν σε ποσοστό **34,4%** ή κάνουν δευτερευόντως χρήση είτε αλκοόλ **10,9%** είτε κοκαΐνης **10,9%** είτε προϊόντων κάνναβης **20,4%** . Ξεκίνησαν τη χρήση με προϊόντα κάνναβης σε ποσοστό **84,4%** . Η ηλικία που ξεκίνησαν τη χρήση είναι (κατά μέσο όρο) τα **17,42** έτη .

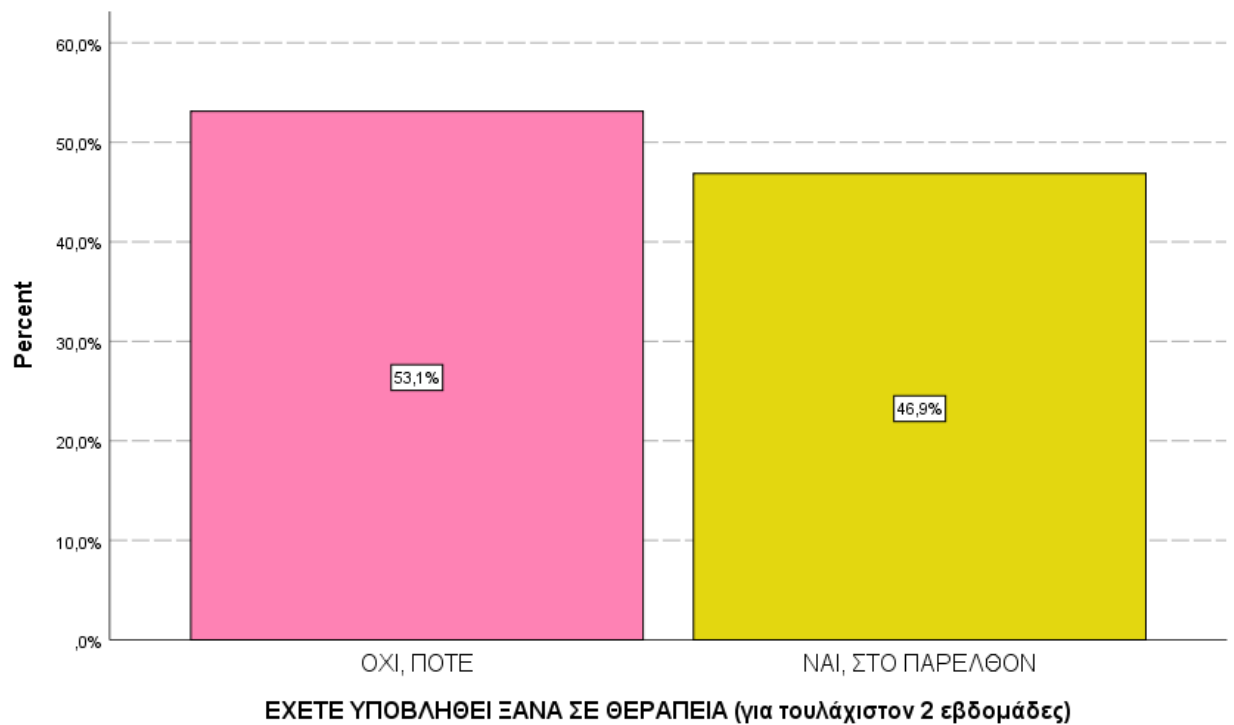
Τις τελευταίες 30 ημέρες δεν έχουν κάνει ενέσιμη χρήση και άρα ούτε κοινή χρήση σύριγγας **90,6%** ενώ έχουν κάνει ενέσιμη χρήση στο παρελθόν σε ποσοστό **29,7%** (**15,6%** κοινή χρήση σύριγγας , **14,1%** όχι κοινή χρήση σύριγγας) , για πρώτη φορά στα **20,61** έτη (κατά μέσο όρο) .

Σε ότι αφορά στο HIV έχουν κάνει τεστ και είναι αρνητικό **68%** . Θετικό είναι **4%** . Δεν έχουν κάνει ποτέ τεστ **22%** . Σε ότι αφορά στις ηπατίτιδες Β και C , ένα ποσοστό της τάξης του **56%** έχουν κάνει τεστ και είναι αρνητικό , ένα ποσοστό της τάξης του **22%** έχουν κάνει τεστ και είναι θετικό σε μία από τις δύο ή και στις δύο ηπατίτιδες . Δεν έχουν κάνει ποτέ τεστ **16%** .

Α. ΣΤΟΙΧΕΙΑ ΕΠΑΦΗΣ/ ΙΣΤΟΡΙΚΟ ΘΕΡΑΠΕΙΑΣ**ΕΧΕΤΕ ΕΡΘΕΙ ΞΑΝΑ ΣΕ ΑΥΤΟ ΤΟ ΠΡΟΓΡΑΜΜΑ**

		Valid Percent
Valid	ΟΧΙ, ΠΟΤΕ	76,6%
	ΝΑΙ, ΣΤΟ ΠΑΡΕΛΘΟΝ	23,4%
	Total	100,0%

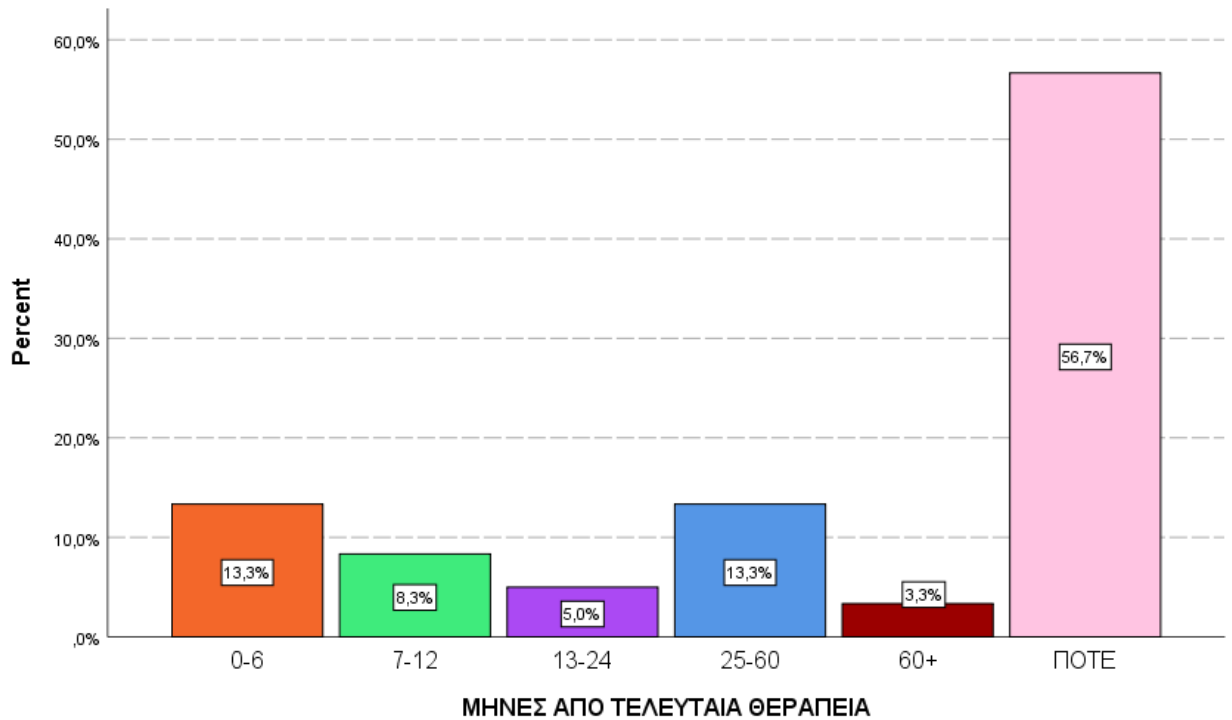
Η πλειοψηφία των προσερχόμενων αλλοδαπών (76,6%) ζήτησε βοήθεια για πρώτη φορά από το πρόγραμμα .

ΕΧΕΤΕ ΥΠΟΒΛΗΘΕΙ ΞΑΝΑ ΣΕ ΘΕΡΑΠΕΙΑ

		Valid Percent
Valid	ΟΧΙ, ΠΟΤΕ	53,1%
	ΝΑΙ, ΣΤΟ ΠΑΡΕΛΘΟΝ	46,9%
	Total	100,0%

Το 53,1% δεν έχει υποβληθεί ποτέ ξανά σε θεραπεία [αύξηση 5,3 μονάδων συγκριτικά με το 2021 (47,8%)].

ΜΗΝΕΣ ΑΠΟ ΤΕΛΕΥΤΑΙΑ ΘΕΡΑΠΕΙΑ



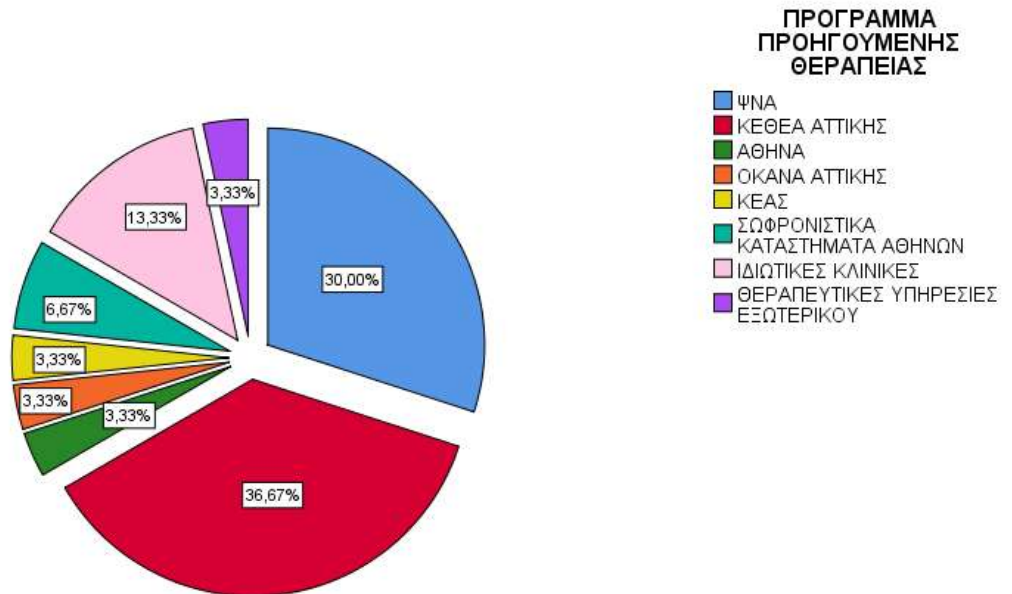
		Valid Percent
Valid	0-6	13,3%
	7-12	8,3%
	13-24	5,0%
	25-60	13,3%
	60+	3,3%
	ΠΟΤΕ	56,7%
Total		100,0%

	Minimum	Maximum	Mean
ΠΟΤΕ ΠΡΟΗΓΟΥΜΕΝΗ ΘΕΡΑΠΕΙΑ (μήνες)	1	120	26,46

Το χρονικό διάστημα που έχει παρέλθει από την τελευταία θεραπεία είναι κατά μέσο όρο 26,46 μήνες . Για ένα ποσοστό της τάξης του 13,3% είναι μέχρι 6 μήνες και 2 με 5 χρόνια έχουν περάσει επίσης για το 13,3% .

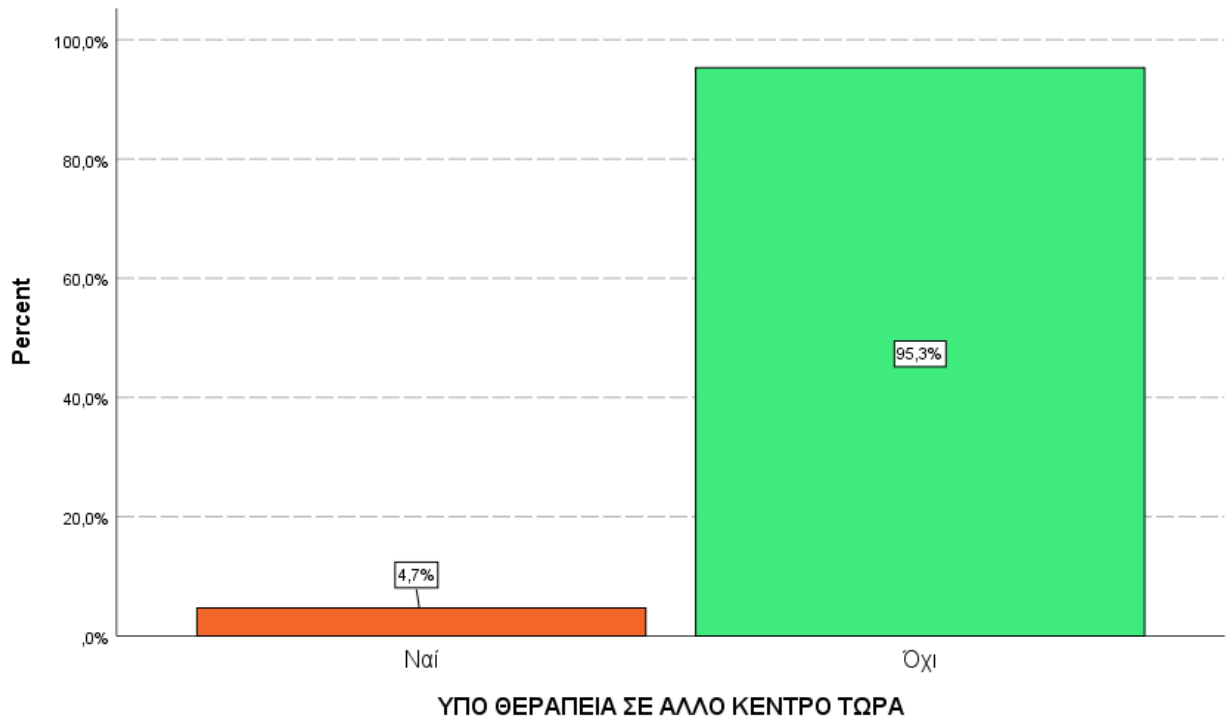
ΠΡΟΓΡΑΜΜΑ ΠΡΟΗΓΟΥΜΕΝΗΣ ΘΕΡΑΠΕΙΑΣ

Όσον αφορά στο 46,9% που έχει λάβει κάποιου είδους θεραπεία και παλαιότερα :



	Valid Percent
Valid ΨΝΑ	30,0%
ΚΕΘΕΑ ΑΤΤΙΚΗΣ	36,7%
ΑΘΗΝΑ	3,3%
ΟΚΑΝΑ ΑΤΤΙΚΗΣ	3,3%
ΚΕΑΣ	3,3%
ΣΩΦΡΟΝΙΣΤΙΚΑ ΚΑΤΑΣΤΗΜΑΤΑ ΑΘΗΝΩΝ	6,7%
ΙΔΙΩΤΙΚΕΣ ΚΛΙΝΙΚΕΣ	13,3%
ΘΕΡΑΠΕΥΤΙΚΕΣ ΥΠΗΡΕΣΙΕΣ ΕΞΩΤΕΡΙΚΟΥ	3,3%
Total	100,0%

ΥΠΟ ΘΕΡΑΠΕΙΑ ΣΕ ΑΛΛΟ ΚΕΝΤΡΟ ΤΩΡΑ

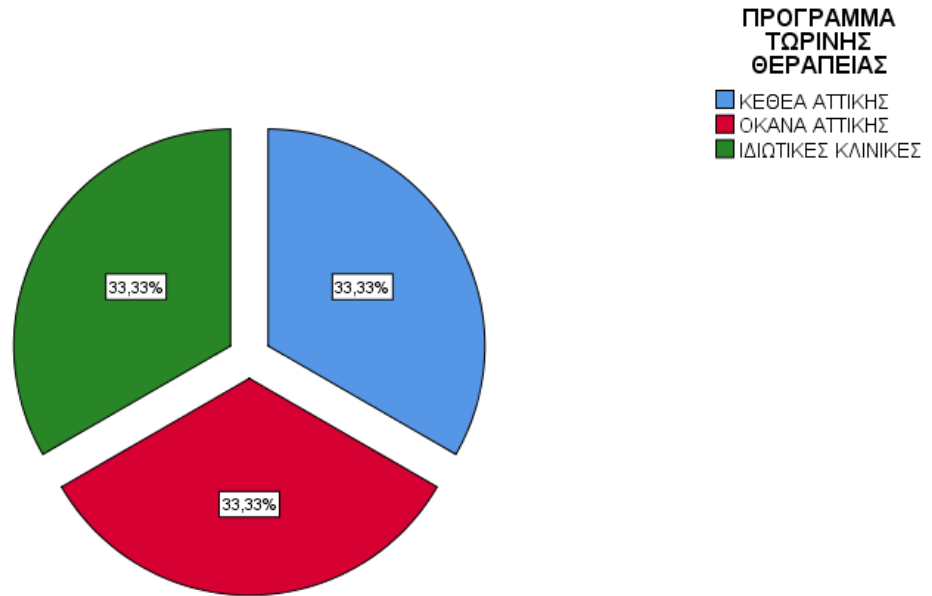


		Valid Percent
Valid	Ναί	4,7%
	Όχι	95,3%
	Total	100,0%

Ένα μικρό ποσοστό (4,7%) από τους προσερχόμενους αλλοδαπούς βρίσκεται σε παράλληλη θεραπεία .

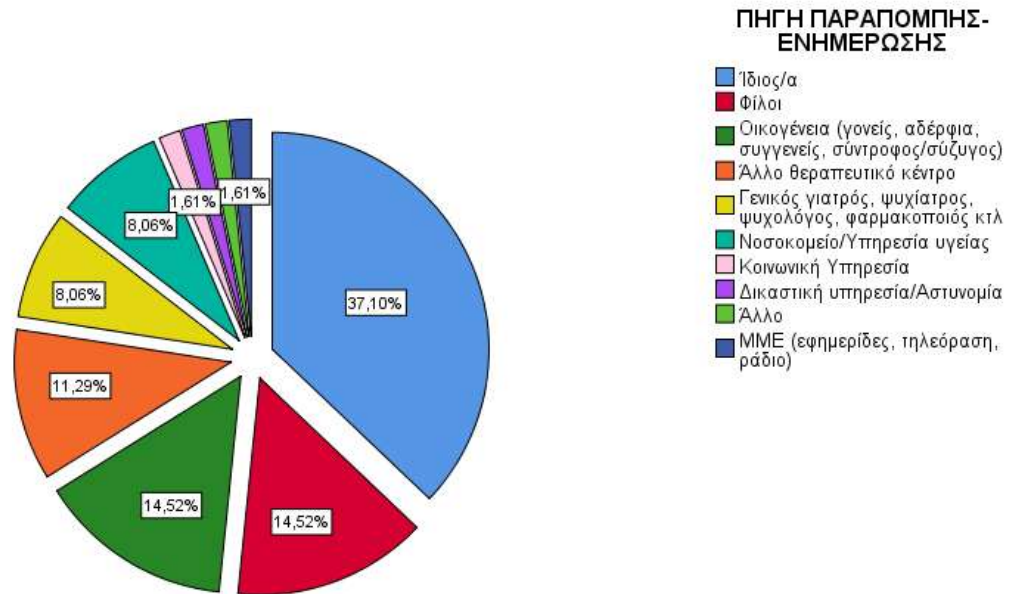
ΠΡΟΓΡΑΜΜΑ ΤΩΡΙΝΗΣ ΘΕΡΑΠΕΙΑΣ

Όσον αφορά στο 4,7% των ατόμων που βρίσκονται σε παράλληλη θεραπεία :



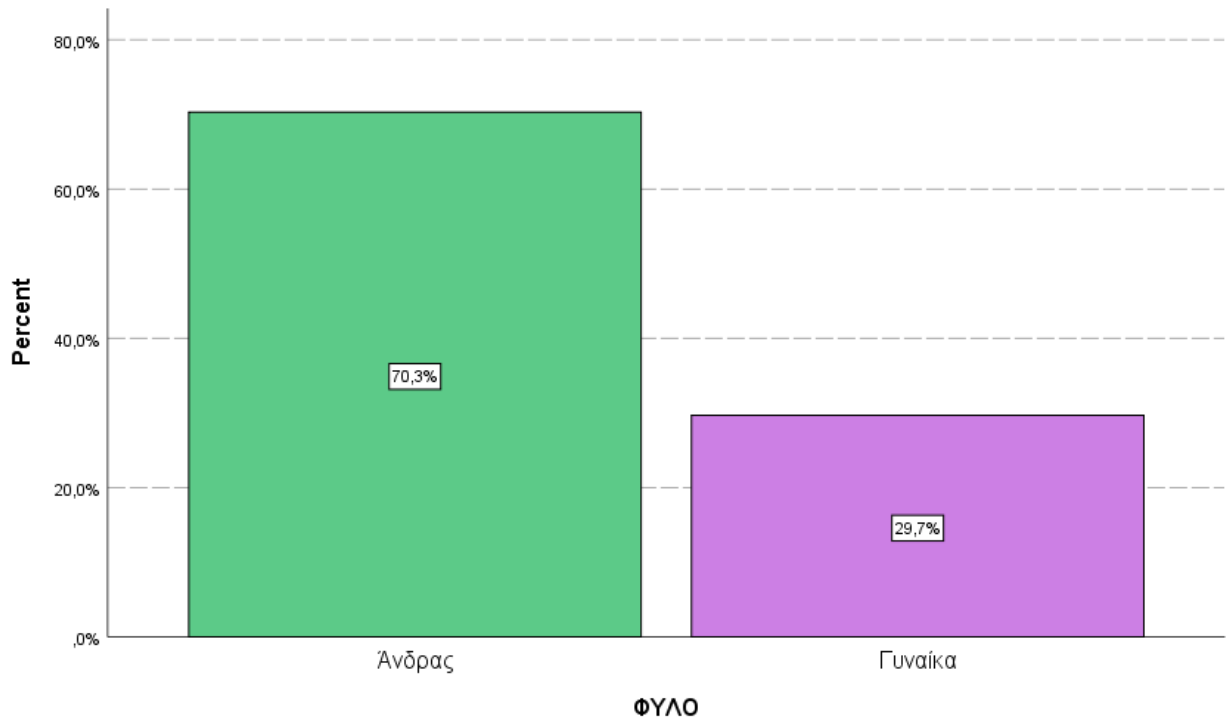
		Valid Percent
Valid	ΚΕΘΕΑ ΑΤΤΙΚΗΣ	33,3%
	ΟΚΑΝΑ ΑΤΤΙΚΗΣ	33,3%
	ΙΔΙΩΤΙΚΕΣ ΚΛΙΝΙΚΕΣ	33,3%
Total		100,0%

ΠΗΓΗ ΠΑΡΑΠΟΜΠΗΣ - ΕΝΗΜΕΡΩΣΗΣ



	Valid Percent
Valid Ίδιος/α	37,1%
Φίλοι	14,5%
Οικογένεια (γονείς, αδέρφια, συγγενείς, σύντροφος/σύζυγος)	14,5%
Άλλο θεραπευτικό κέντρο	11,3%
Γενικός γιατρός, ψυχίατρος, ψυχολόγος, φαρμακοποιός κτλ	8,1%
Νοσοκομείο/Υπηρεσία υγείας	8,1%
Κοινωνική Υπηρεσία	1,6%
Δικαστική υπηρεσία/Αστυνομία	1,6%
Άλλο (διαδίκτυο)	1,6%
ΜΜΕ (εφημερίδες, τηλεόραση, ράδιο)	1,6%
Total	100,0%

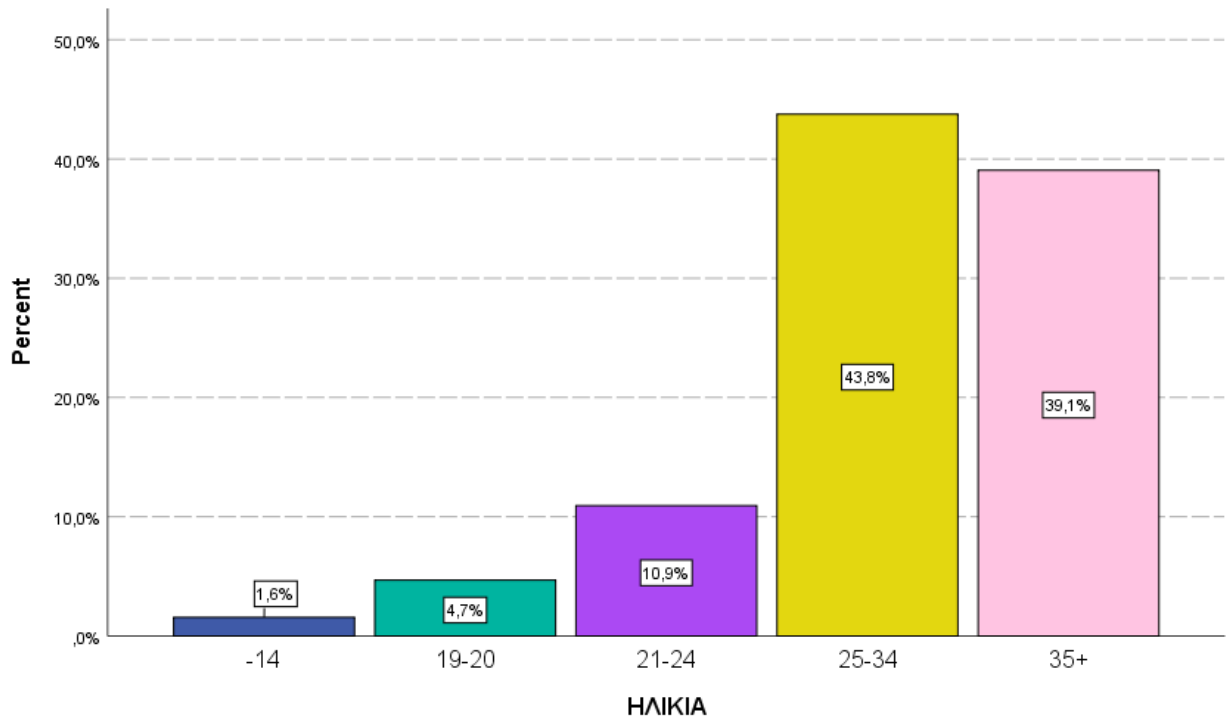
Το 14,5% πληροφορήθηκε για το 18 Άνω από φίλους, το 37,1% από προσωπική πρωτοβουλία [αύξηση 11 μονάδων από το 2021 (26,1%)] και το 14,5% από το οικογενειακό περιβάλλον [αύξηση 5,8 μονάδων συγκριτικά με το 2021 (8,7%)] . Παράλληλα, παρατηρείται μείωση 9,3 μονάδων όσον αφορά στην ενημέρωση από γενικό γιατρό, ψυχίατρο, ψυχολόγο (8,1%) από το αντίστοιχο ποσοστό το 2021 (17,4%) .

Β. ΚΟΙΝΩΝΙΚΟΔΗΜΟΓΡΑΦΙΚΑ ΧΑΡΑΚΤΗΡΙΣΤΙΚΑ**ΦΥΛΟ**

		Valid Percent
Valid	Ανδρας	70,3%
	Γυναίκα	29,7%
	Total	100,0%

Από το σύνολο των προσερχόμενων αλλοδαπών το 70,3% είναι άνδρες και το 29,7% είναι γυναίκες [αύξηση 12,3 μονάδων συγκριτικά με το 2021 (17,4%)] .

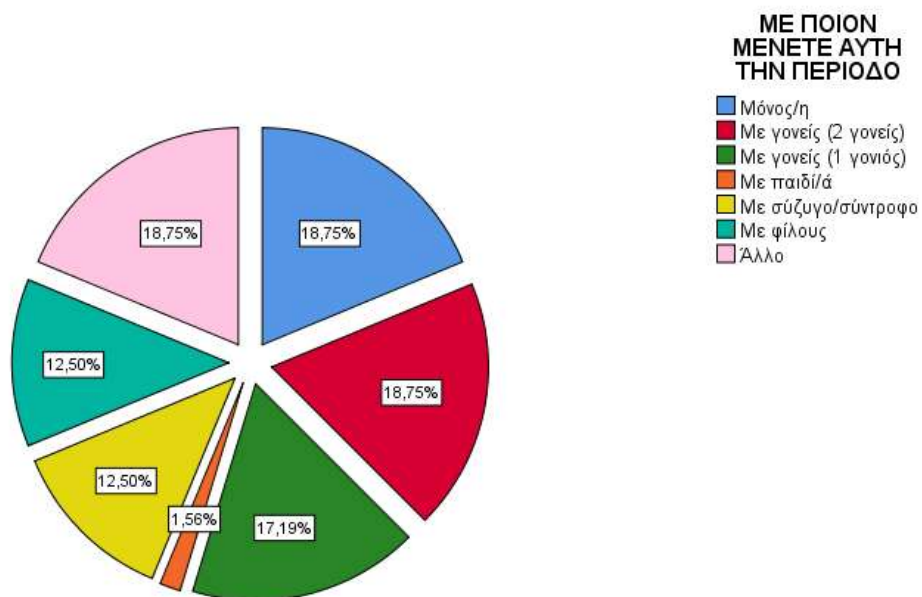
ΗΛΙΚΙΑ



	Minimum	Maximum	Mean		Valid Percent
ΗΛΙΚΙΑ	14	58	32,86	-14	1,6%
				19-20	4,7%
				21-24	10,9%
				25-34	43,8%
				35+	39,1%
				Total	100,0%

Ο μέσος όρος ηλικίας είναι τα 32,86 έτη . Η μικρότερη ηλικία που αναφέρθηκε ήταν τα 14 έτη και η μεγαλύτερη τα 58 έτη . Το 43,8% είναι μεταξύ 25-34 ετών και το 39,1% είναι άνω των 35 ετών .

ΜΕ ΠΟΙΟΝ ΜΕΝΕΤΕ ΑΥΤΗ ΤΗΝ ΠΕΡΙΟΔΟ

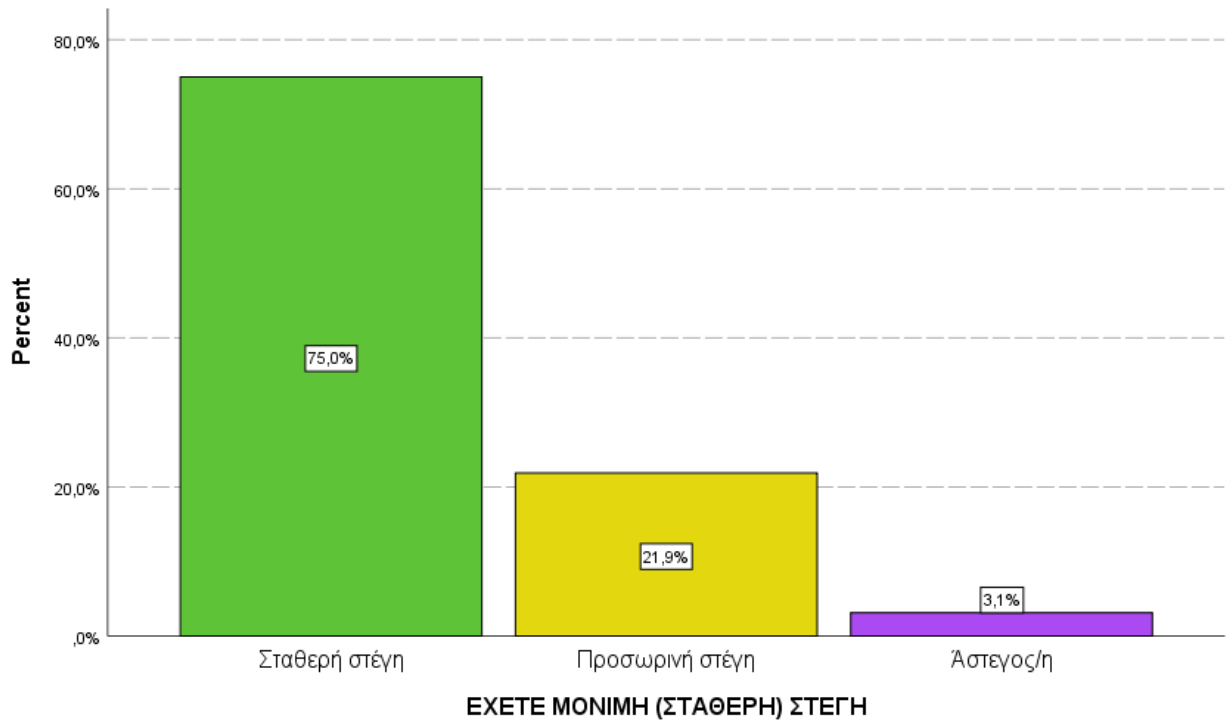


	Valid Percent
Valid Μόνος/η	18,8%
Με γονείς (2 γονείς)	18,8%
Με γονείς (1 γονιός)	17,2%
Με παιδί/ά	1,6%
Με σύζυγο/σύντροφο	12,5%
Με φίλους	12,5%
Άλλο (με συγγενείς)	18,8%
Total	100,0%

Οι προσερχόμενοι για θεραπεία αλλοδαποί σε ποσοστό 18,8% διαμένουν με τους δύο γονείς [μείωση 4,4 μονάδων από το αντίστοιχο ποσοστό του 2021 (23,2%)]

ή με τον έναν από τους δύο 17,2% . Επιπλέον , το 12,5% διαμένει με σύζυγο / σύντροφο και το 18,8% μένει μόνο του . Η κατηγορία ΑΛΛΟ , η οποία συγκεντρώνει ποσοστό, επίσης, 18,8% , αναφέρεται στη διαμονή με συγγενείς .

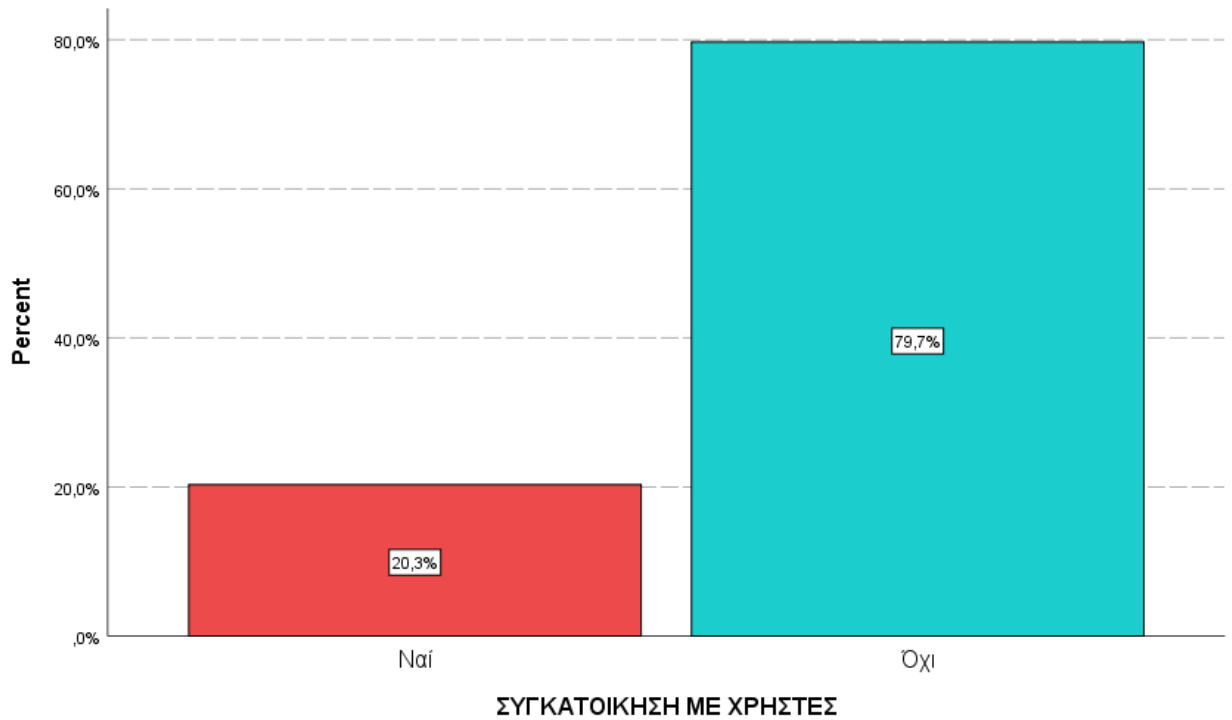
ΕΧΕΤΕ ΜΟΝΙΜΗ (ΣΤΑΘΕΡΗ) ΣΤΕΓΗ



		Valid Percent
Valid	Σταθερή στέγη	75,0%
	Προσωρινή στέγη	21,9%
	Άστεγος/η	3,1%
	Total	100,0%

Η πλειοψηφία των αλλοδαπών που προσέρχεται για θεραπεία, σε ποσοστό 75% , διαμένει σε σταθερή στέγη [μείωση 16,3 μονάδων από το 2021 (91,3%)] .

ΣΥΓΚΑΤΟΙΚΗΣΗ ΜΕ ΧΡΗΣΤΕΣ



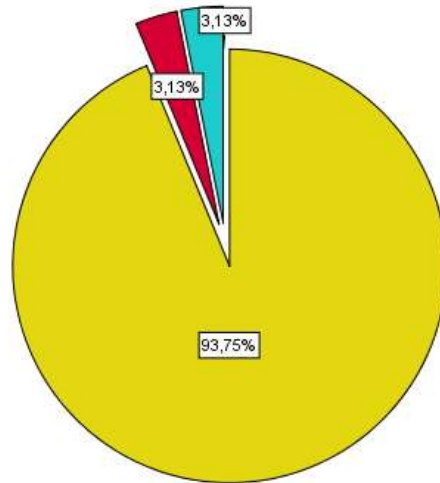
		Valid Percent
Valid	Ναί	20,3%
	Όχι	79,7%
	Total	100,0%

Το 79,7% δε συγκατοικεί με άλλους χρήστες [μείωση 5,8 μονάδων συγκριτικά με το 2021 (85,5%)].

ΠΕΡΙΟΧΗ ΚΑΤΟΙΚΙΑΣ

ΠΟΛΗ

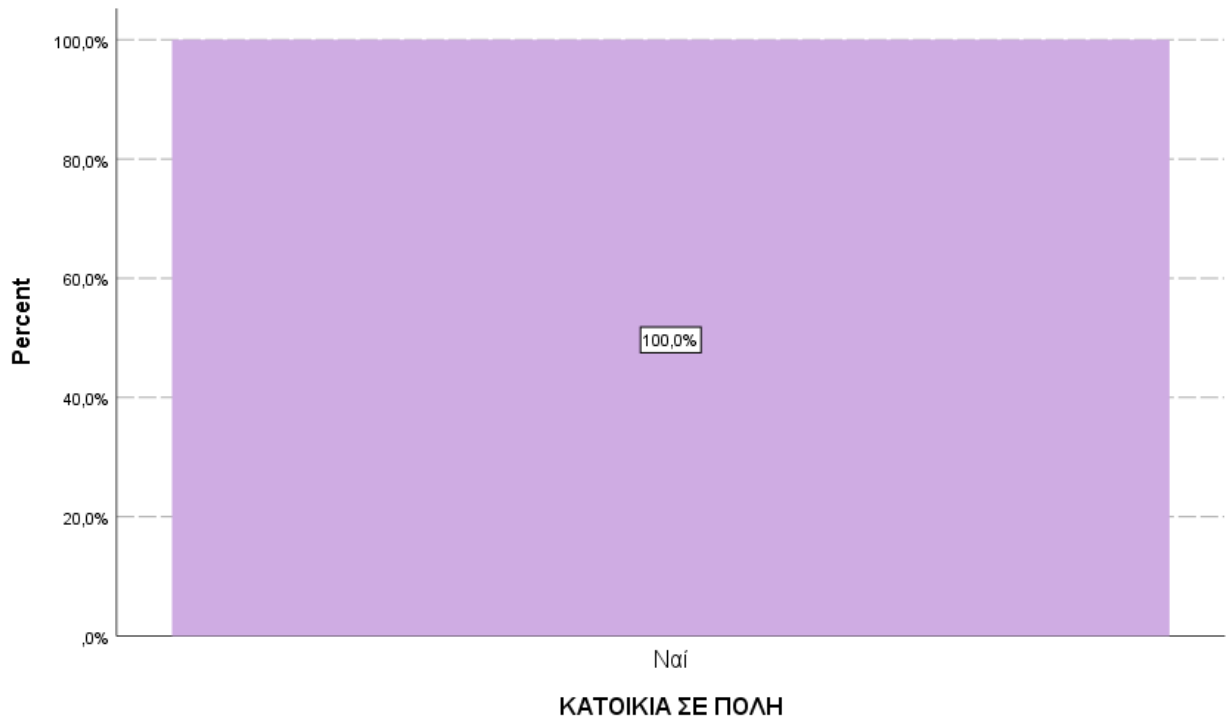
- ΝΟΜΟΣ ΑΤΤΙΚΗΣ
- ΣΤΕΡΕΑ ΕΛΛΑΔΑ
- ΠΕΛΟΠΟΝΝΗΣΟΣ



		Valid Percent
Valid	ΝΟΜΟΣ ΑΤΤΙΚΗΣ	93,8%
	ΣΤΕΡΕΑ ΕΛΛΑΔΑ	3,1%
	ΠΕΛΟΠΟΝΝΗΣΟΣ	3,1%
	Total	100,0%

Το 93,8% κατοικεί στον νομό Αττικής .

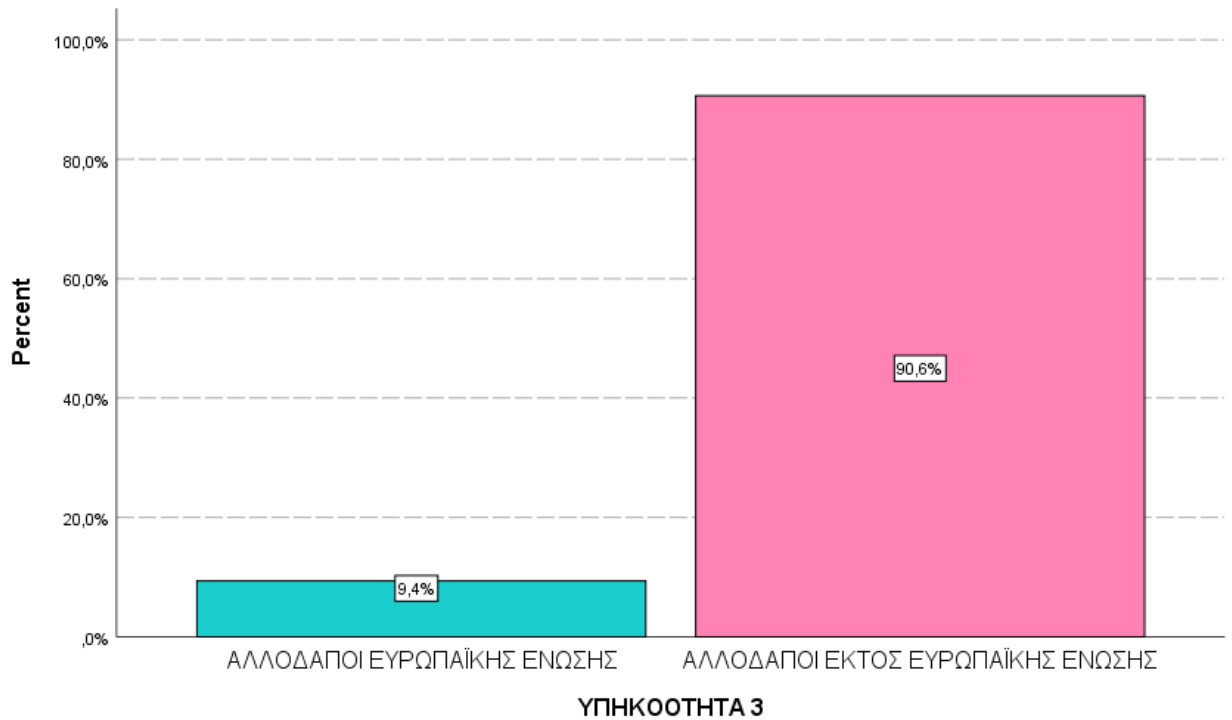
ΚΑΤΟΙΚΙΑ ΣΕ ΠΟΛΗ



		Valid Percent
Valid	Ναί	100,0%

Όλοι οι προσερχόμενοι αλλοδαποί διαμένουν σε πόλη .

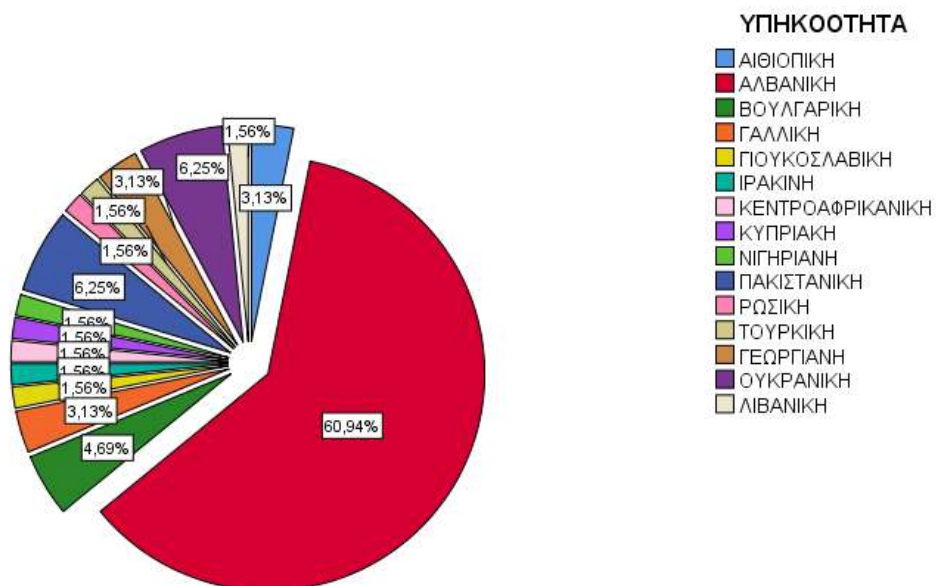
ΥΠΗΚΟΟΤΗΤΑ (Α)



		Valid Percent
Valid	ΑΛΛΟΔΑΠΟΙ ΕΥΡΩΠΑΪΚΗΣ ΕΝΩΣΗΣ	9,4%
	ΑΛΛΟΔΑΠΟΙ ΕΚΤΟΣ ΕΥΡΩΠΑΪΚΗΣ ΕΝΩΣΗΣ	90,6%
	Total	100,0%

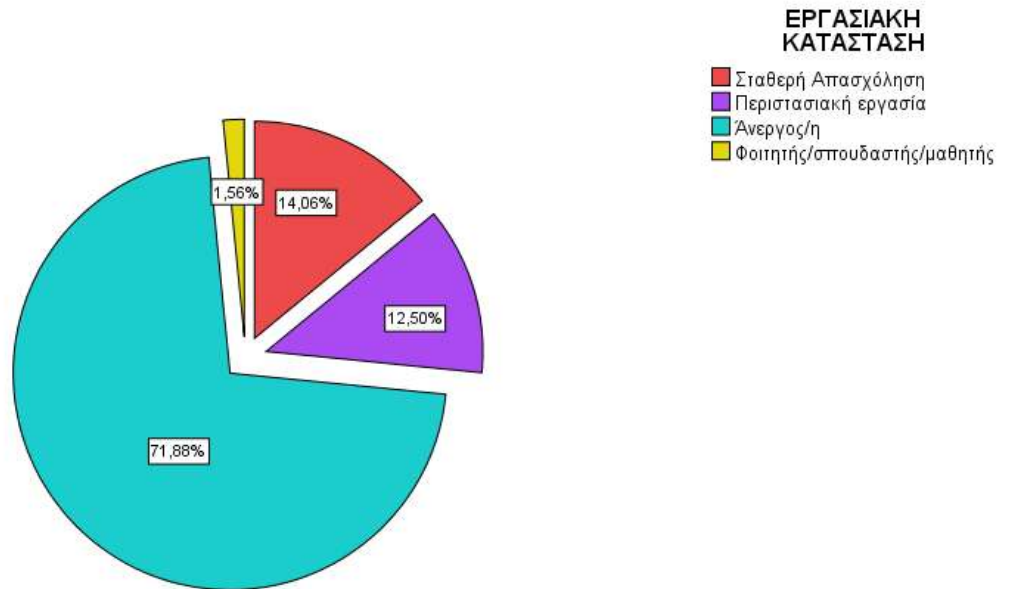
Οι προσερχόμενοι στους συμβουλευτικούς σταθμούς του 18 Άνω αλλοδαποί προέρχονται από την Ευρωπαϊκή Ένωση σε ποσοστό 9,4% [μείωση 15,2 μονάδων από το αντίστοιχο ποσοστό του 2021 (24,6%)] .

ΥΠΗΚΟΟΤΗΤΑ (B)



Valid		Valid Percent
	ΑΙΘΙΟΠΙΚΗ	3,1%
	ΑΛΒΑΝΙΚΗ	60,9%
	ΒΟΥΛΓΑΡΙΚΗ	4,7%
	ΓΑΛΛΙΚΗ	3,1%
	ΓΙΟΥΓΚΟΣΛΑΒΙΚΗ	1,6%
	ΙΡΑΚΙΝΗ	1,6%
	ΚΕΝΤΡΟΑΦΡΙΚΑΝΙΚΗ	1,6%
	ΚΥΠΡΙΑΚΗ	1,6%
	ΝΙΓΗΡΙΑΝΗ	1,6%
	ΠΑΚΙΣΤΑΝΙΚΗ	6,3%
	ΡΩΣΙΚΗ	1,6%
	ΤΟΥΡΚΙΚΗ	1,6%
	ΓΕΩΡΓΙΑΝΗ	3,1%
	ΟΥΚΡΑΝΙΚΗ	6,3%
	ΛΙΒΑΝΙΚΗ	1,6%
	Total	100,0%

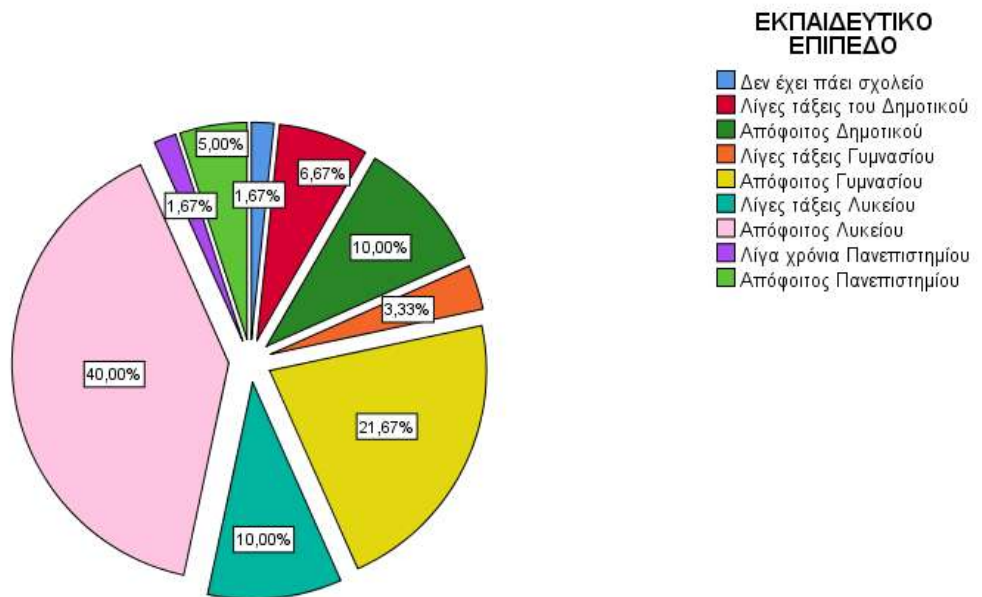
ΕΡΓΑΣΙΑΚΗ ΚΑΤΑΣΤΑΣΗ



	Valid Percent
Valid Σταθερή Απασχόληση	14,1%
Περιστασιακή εργασία	12,5%
Άνεργος/η	71,9%
Φοιτητής/σπουδαστής/ μαθητής	1,6%
Total	100,0%

Το 71,9% είναι άνεργοι [αύξηση 25,5 μονάδων από το 2021 (46,4%)] .

ΕΚΠΑΙΔΕΥΤΙΚΟ ΕΠΙΠΕΔΟ



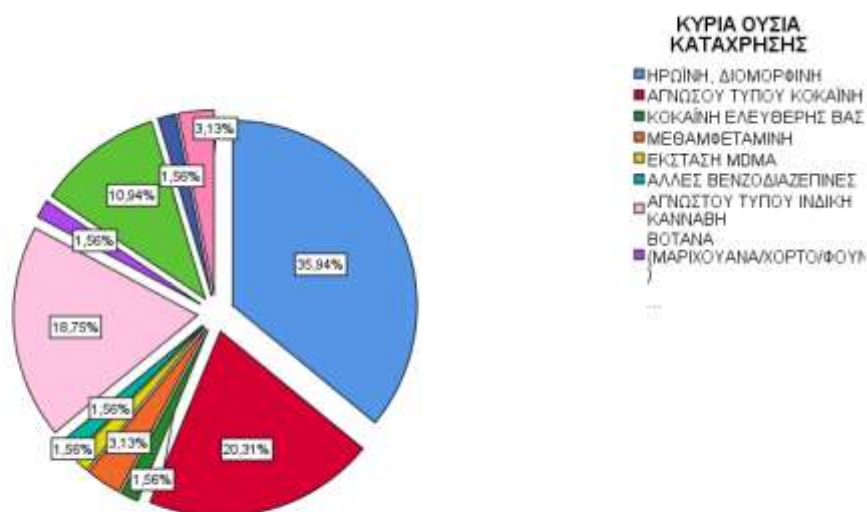
	Valid Percent
Valid Δεν έχει πάει σχολείο	1,7%
Λίγες τάξεις του Δημοτικού	6,7%
Απόφοιτος/η Δημοτικού	10,0%
Λίγες τάξεις Γυμνασίου	3,3%
Απόφοιτος/η Γυμνασίου	21,7%
Λίγες τάξεις Λυκείου	10,0%
Απόφοιτος/η Λυκείου	40,0%
Λίγα χρόνια Πανεπιστημίου	1,7%
Απόφοιτος/η Πανεπιστημίου	5,0%
Total	100,0%

	Minimum	Maximum	Mean
ΗΛΙΚΙΑ ΔΙΑΚΟΠΗΣ ΣΧΟΛΕΙΟΥ	8	20	15,05

Το 40% είναι απόφοιτοι Λυκείου, το 21,7% απόφοιτοι Γυμνασίου [αύξηση 6,8 μονάδων συγκριτικά με το 2021 (14,9%)] και το 10% απόφοιτοι Δημοτικού. Ο μέσος όρος ηλικίας διακοπής του σχολείου είναι τα 15,05 έτη, με μικρότερη ηλικία τα 8 έτη και μεγαλύτερη τα 20 έτη.

Γ. ΚΑΤΑΧΡΗΣΗ ΟΥΣΙΩΝ

ΚΥΡΙΑ ΟΥΣΙΑ ΚΑΤΑΧΡΗΣΗΣ

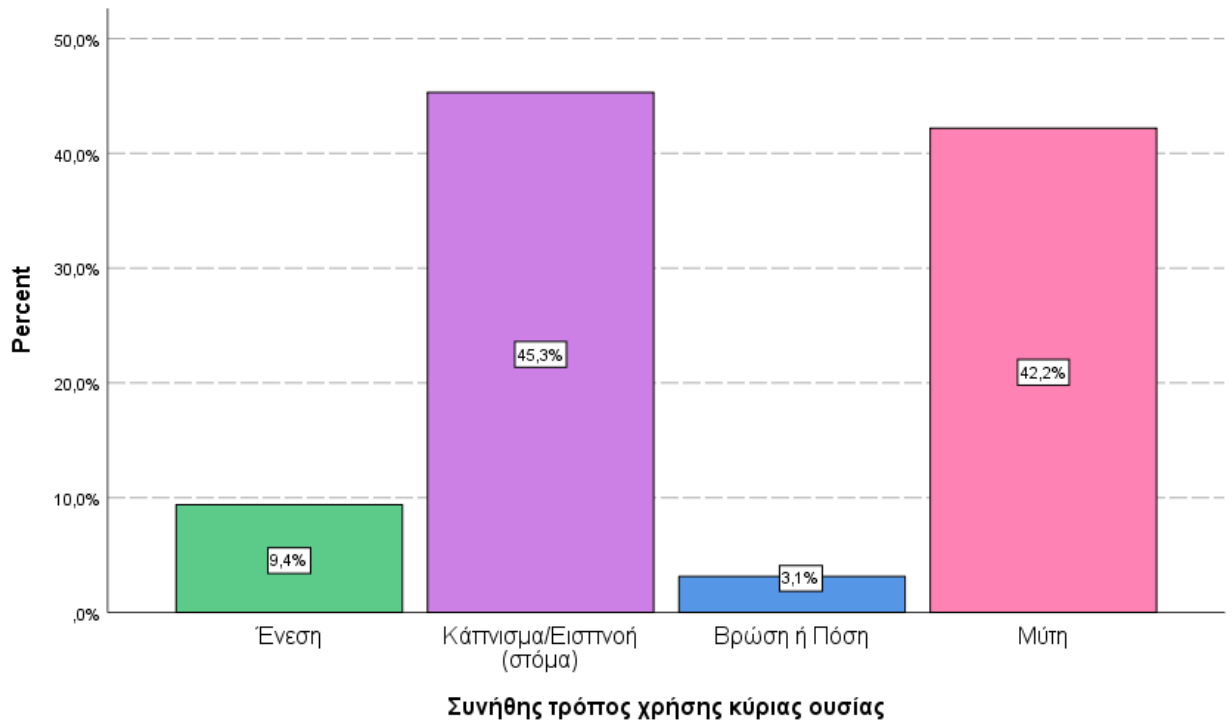


	Valid Percent
Valid ΗΡΩΪΝΗ, ΔΙΟΜΟΡΦΙΝΗ	35,9%
ΑΓΝΩΣΤΟΥ ΤΥΠΟΥ ΚΟΚΑΪΝΗ	20,3%
ΚΟΚΑΪΝΗ ΕΛΕΥΘΕΡΗΣ ΒΑΣΗΣ	1,6%
ΜΕΘΑΜΦΕΤΑΜΙΝΗ	3,1%
ΕΚΣΤΑΣΗ MDMA	1,6%
ΑΛΛΕΣ ΒΕΝΖΟΔΙΑΖΕΠΙΝΕΣ	1,6%
ΑΓΝΩΣΤΟΥ ΤΥΠΟΥ ΙΝΔΙΚΗ ΚΑΝΝΑΒΗ	18,8%
ΒΟΤΑΝΑ (ΜΑΡΙΧΟΥΑΝΑ/ΧΟΡΤΟ/ΦΟΥΝΤΑ)	1,6%
32,9% ΑΚΑΤΕΡΓΑΣΤΗ ΡΗΤΙΝΗ (ΧΑΣΙΣ/ΜΑΥΡΟ)	10,9%
ΣΥΝΘΕΤΙΚΟΙ ΑΓΩΝΙΣΤΕΣ ΚΑΝΝΑΒΙΝΟΕΙΔΩΝ ΥΠΟΔΟΧΕΩΝ (ΣΥΝΘΕΤΙΚΑ ΚΑΝΝΑΒΙΝΟΕΙΔΗ)	1,6%
ΣΠΙΝΤΜΠΩΛ	3,1%
Total	100,0%

Ως κύρια ουσία κατάχρησης απαντάται η ηρωίνη σε ποσοστό 35,9% [αύξηση 11,3 μονάδων από το 2021 (24,6%)] .

Ακολουθούν τα προϊόντα κάνναβης σε ποσοστό 32,9% και η κοκαΐνη σε ποσοστό 20,3% [μείωση 7,2 μονάδων από το 2021 (27,5%)] .

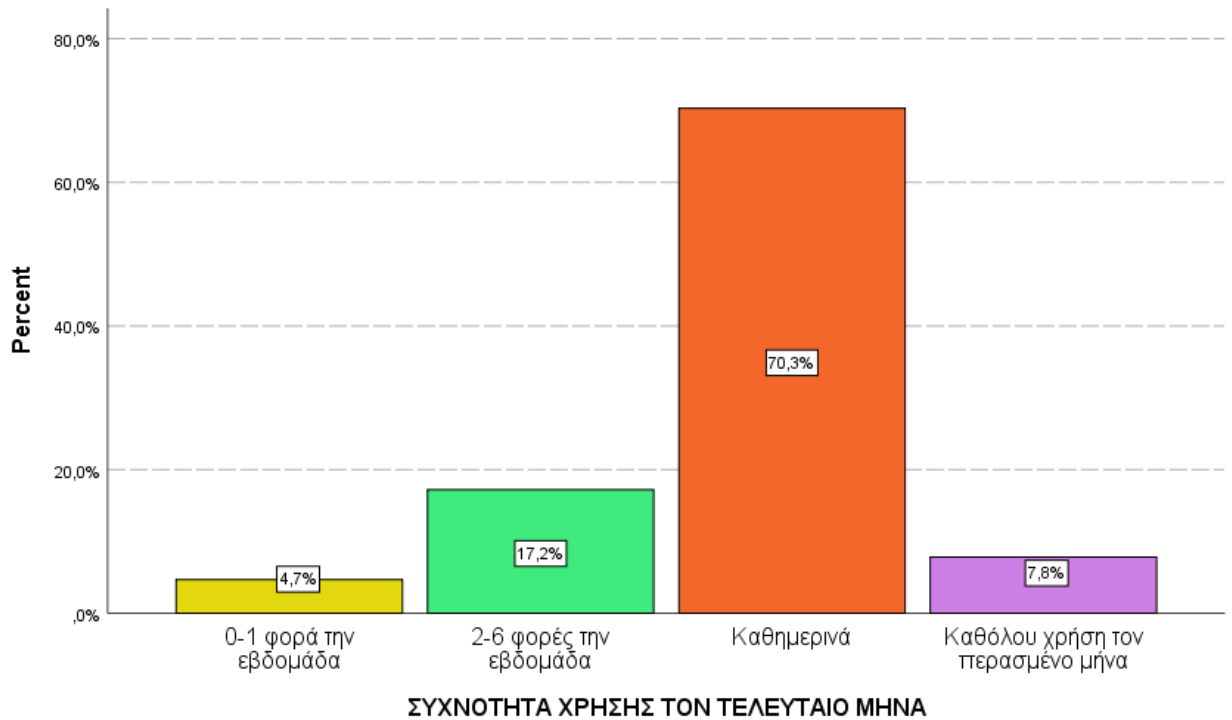
ΣΥΝΗΘΗΣ ΤΡΟΠΟΣ ΧΡΗΣΗΣ ΚΥΡΙΑΣ ΟΥΣΙΑΣ



		Valid Percent
Valid	Ένεση	9,4%
	Κάπνισμα/Εισπνοή (στόμα)	45,3%
	Βρώση ή Πόση	3,1%
	Μύτη	42,2%
	Total	100,0%

Ο συνήθης τρόπος χρήσης της κύριας ουσίας είναι σε ποσοστό 45,3% το κάπνισμα και από τη μύτη 42,2% . Ενέσιμη χρήση της ουσίας γίνεται σε ποσοστό 9,4% .

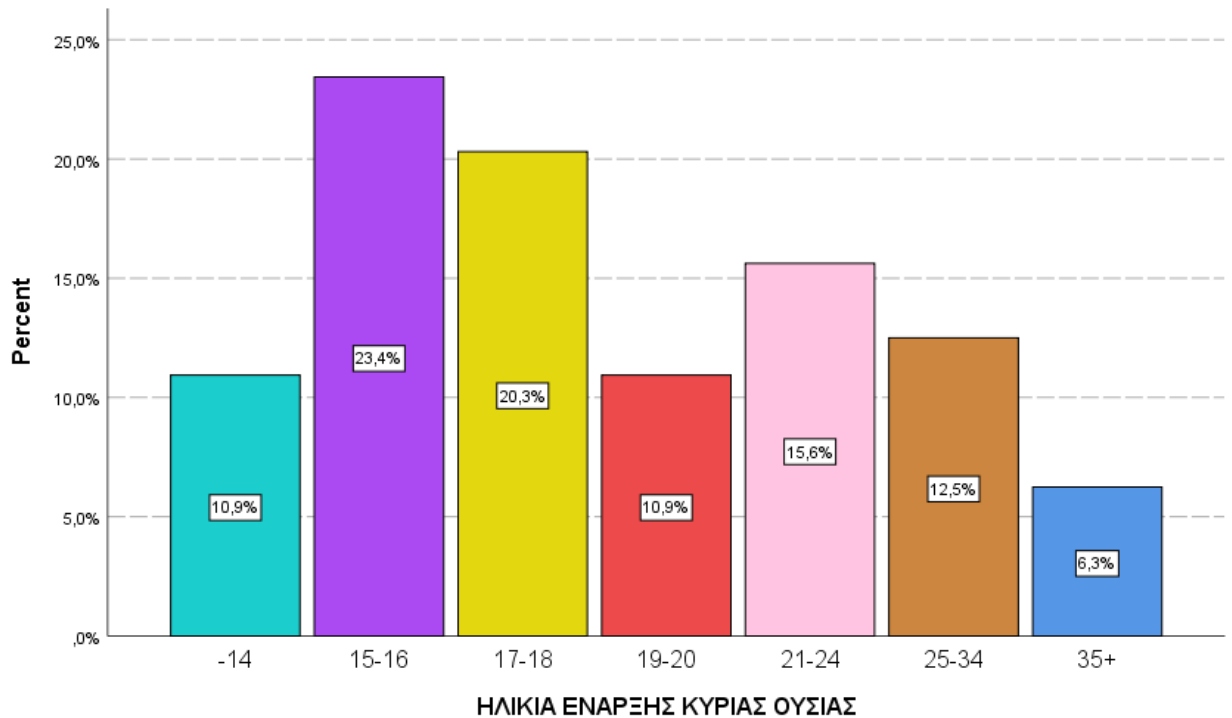
ΣΥΧΝΟΤΗΤΑ ΧΡΗΣΗΣ ΤΟΝ ΤΕΛΕΥΤΑΙΟ ΜΗΝΑ



	Valid Percent
Valid 0-1 φορά την εβδομάδα	4,7%
2-6 φορές την εβδομάδα	17,2%
Καθημερινά	70,3%
Καθόλου χρήση τον περασμένο μήνα	7,8%
Total	100,0%

Καθημερινή χρήση της κύριας ουσίας τον τελευταίο μήνα κάνει το 70,3% [αύξηση 29,7 μονάδων από το αντίστοιχο ποσοστό του 2021 (40,6%)].

ΗΛΙΚΙΑ ΕΝΑΡΞΗΣ ΚΥΡΙΑΣ ΟΥΣΙΑΣ

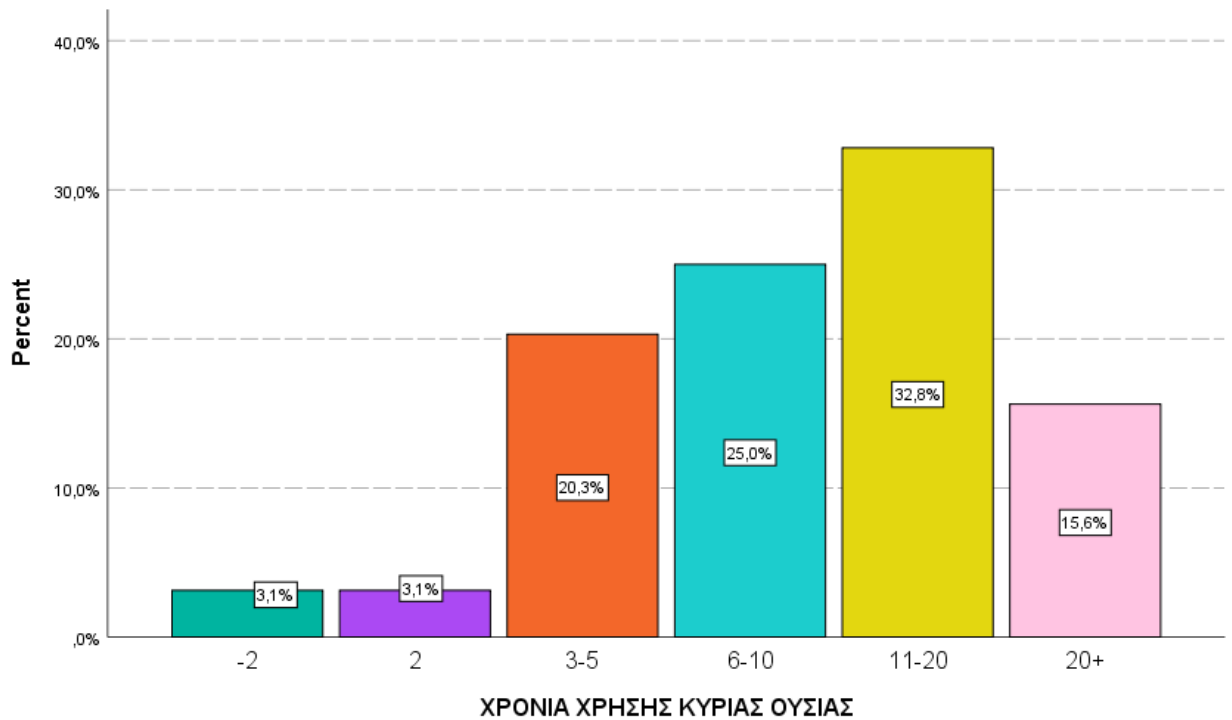


		Valid Percent
Valid	-14	10,9%
	15-16	23,4%
	17-18	20,3%
	19-20	10,9%
	21-24	15,6%
	25-34	12,5%
	35+	6,3%
	Total	100,0%

	Minimum	Maximum	Mean
ΗΛΙΚΙΑ ΕΝΑΡΞΗΣ ΧΡΗΣΗΣ ΚΥΡΙΑΣ ΟΥΣΙΑΣ	12	49	20,23

Ο μέσος όρος ηλικίας έναρξης χρήσης της κύριας ουσίας είναι τα 20,23 έτη, με μικρότερη ηλικία τα 12 έτη και μεγαλύτερη τα 49 έτη. Το 34,3% ξεκίνησε τη χρήση της κύριας ουσίας μέχρι την ηλικία των 16 ετών [μείωση 6,3 μονάδων από το ποσοστό του 2021 (40,6%)] . Το 46,8% ξεκίνησε μεταξύ των 17-24 ετών [αύξηση 7,7 μονάδων από το 2021 (39,1%)] . Τέλος, το 12,5% ξεκίνησε μεταξύ των 25-34 ετών [μείωση 4,9 μονάδων συγκριτικά με το 2021 (17,4%)] .

ΧΡΟΝΙΑ ΧΡΗΣΗΣ ΚΥΡΙΑΣ ΟΥΣΙΑΣ

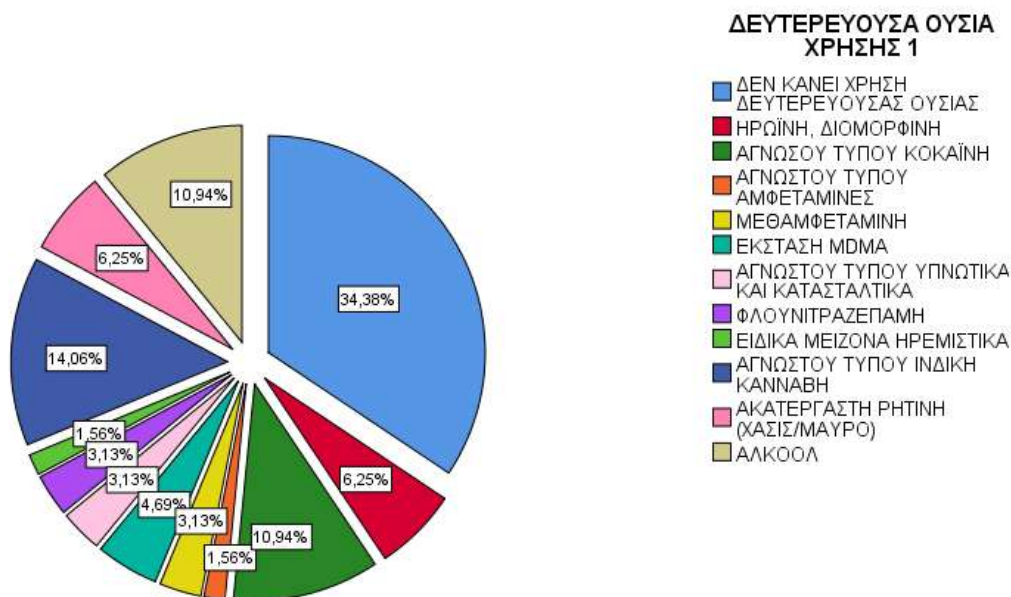


		Valid Percent
Valid	-2	3,1%
	2	3,1%
	3-5	20,3%
	6-10	25,0%
	11-20	32,8%
	20+	15,6%
	Total	100,0%

	Minimum	Maximum	Mean
ΧΡΟΝΙΑ ΧΡΗΣΗΣ ΚΥΡΙΑΣ ΟΥΣΙΑΣ	1	33	12,17

Η διάρκεια χρήσης της κύριας ουσίας είναι κατά μέσο όρο τα 12,17 έτη . Το μεγαλύτερο ποσοστό (32,8%) παρατηρείται στα 11-20 έτη και το δεύτερο μεγαλύτερο ποσοστό (25%) παρατηρείται στα 6-10 έτη .

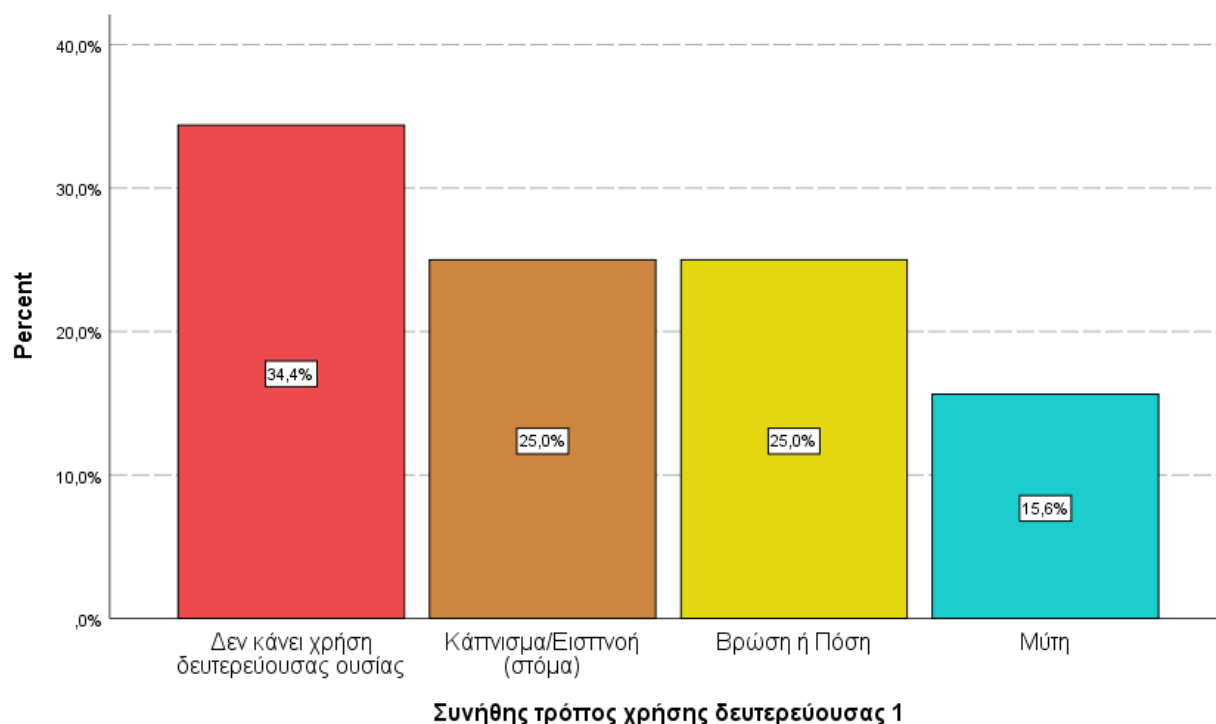
ΔΕΥΤΕΡΕΥΟΥΣΑ ΟΥΣΙΑ ΧΡΗΣΗΣ



Δεν κάνει χρήση άλλης ουσίας το 34,4% . Τα προϊόντα κάνναβης αποτελούν την κύρια επιλογή δευτερεύουσας ουσίας χρήσης σε ποσοστό 20,4% [αύξηση 4,6 μονάδων από το 2021 (15,8%)] . Ακολουθεί η κοκαΐνη (10,9%) και το αλκοόλ με ποσοστό επίσης 10,9% [αύξηση 5,1 μονάδων από το 2021 (5,8%)] .

ΔΕΥΤΕΡΕΥΟΥΣΑ ΟΥΣΙΑ ΧΡΗΣΗΣ 1		Valid Percent
Valid	ΔΕΝ ΚΑΝΕΙ ΧΡΗΣΗ ΔΕΥΤΕΡΕΥΟΥΣΑΣ ΟΥΣΙΑΣ	34,4%
	ΗΡΩΙΝΗ, ΔΙΟΜΟΡΦΙΝΗ	6,3%
	ΑΓΝΩΣΤΟΥ ΤΥΠΟΥ ΚΟΚΑΪΝΗ	10,9%
	ΑΓΝΩΣΤΟΥ ΤΥΠΟΥ ΑΜΦΕΤΑΜΙΝΕΣ	1,6%
	ΜΕΘΑΜΦΕΤΑΜΙΝΗ	3,1%
	ΕΚΣΤΑΣΗ MDMA	4,7%
	ΑΓΝΩΣΤΟΥ ΤΥΠΟΥ ΥΠΝΩΤΙΚΑ ΚΑΙ ΚΑΤΑΣΤΑΛΤΙΚΑ	3,1%
	ΦΛΟΥΝΙΤΡΑΖΕΠΑΜΗ	3,1%
	ΕΙΔΙΚΑ ΜΕΙΖΟΝΑ ΗΡΕΜΙΣΤΙΚΑ	1,6%
20,4%	ΑΓΝΩΣΤΟΥ ΤΥΠΟΥ ΙΝΔΙΚΗ ΚΑΝΝΑΒΗ	14,1%
	ΑΚΑΤΕΡΓΑΣΤΗ ΡΗΤΙΝΗ (ΧΑΣΙΣ/ΜΑΥΡΟ)	6,3%
	ΑΛΚΟΟΛ	10,9%
	Total	100,0%

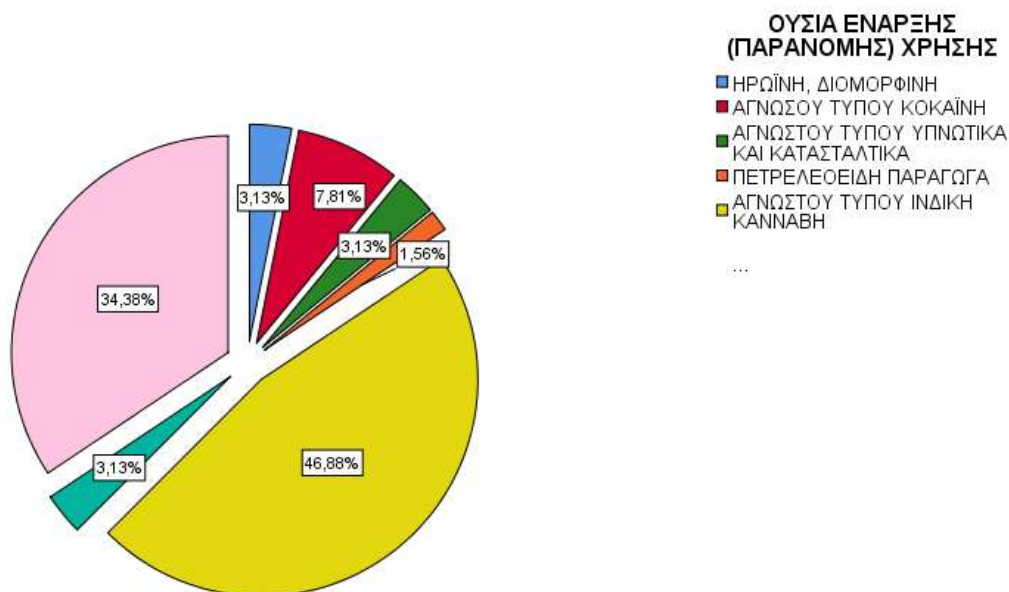
ΣΥΝΗΘΗΣ ΤΡΟΠΟΣ ΧΡΗΣΗΣ ΔΕΥΤΕΡΕΥΟΥΣΑΣ ΟΥΣΙΑΣ



		Valid Percent
Valid	Δεν κάνει χρήση δευτερεύουσας ουσίας	34,4%
	Κάπνισμα/Εισπνοή (στόμα)	25,0%
	Βρώση ή Πόση	25,0%
	Μύτη	15,6%
	Total	100,0%

Συνηθής τρόπος χρήσης της δευτερεύουσας ουσίας είναι το κάπνισμα σε ποσοστό 25% και η βρώση / πόση σε ποσοστό επίσης 25%. Η εισπνοή από τη μύτη είναι σε ποσοστό 15,6% [αύξηση 5,5 μονάδων από το αντίστοιχο ποσοστό του 2021 (10,1%)] .

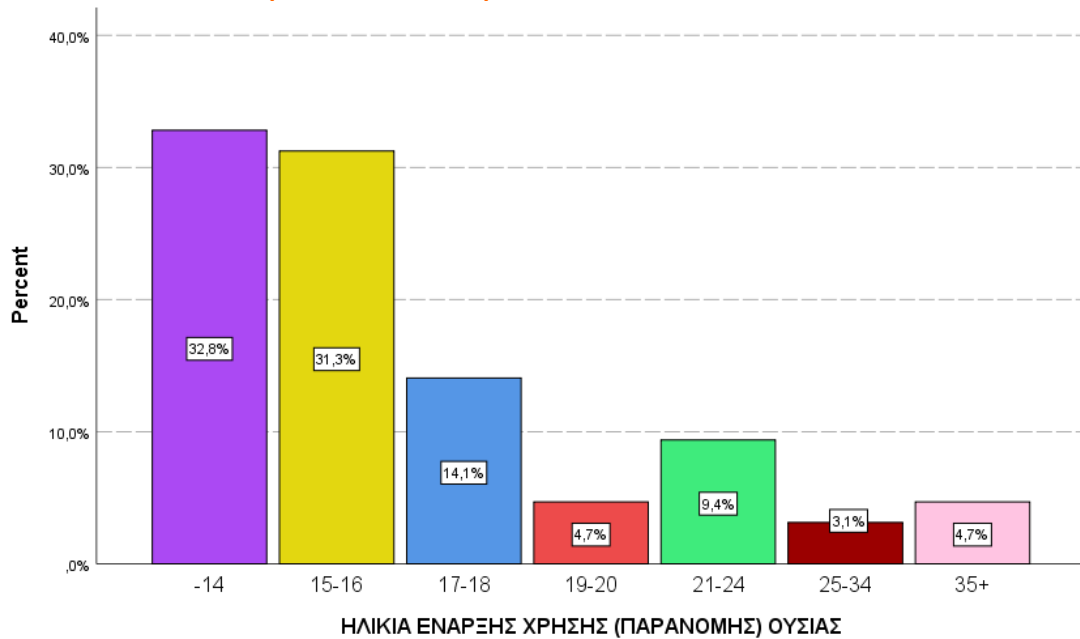
ΟΥΣΙΑ ΕΝΑΡΞΗΣ (ΠΑΡΑΝΟΜΗΣ) ΧΡΗΣΗΣ



	Valid Percent
Valid ΗΡΩΪΝΗ, ΔΙΟΜΟΡΦΙΝΗ	3,1%
ΑΓΝΩΣΤΟΥ ΤΥΠΟΥ ΚΟΚΑΪΝΗ	7,8%
ΑΓΝΩΣΤΟΥ ΤΥΠΟΥ ΥΠΝΩΤΙΚΑ ΚΑΙ ΚΑΤΑΣΤΑΛΤΙΚΑ	3,1%
ΠΕΤΡΕΛΑΙΟΕΙΔΗ ΠΑΡΑΓΩΓΑ	1,6%
ΑΓΝΩΣΤΟΥ ΤΥΠΟΥ ΙΝΔΙΚΗ ΚΑΝΝΑΒΗ	46,9%
84,4% ΒΟΤΑΝΑ (ΜΑΡΙΧΟΥΑΝΑ/ΧΟΡΤΟ/ΦΟΥΝΤΑ)	3,1%
ΑΚΑΤΕΡΓΑΣΤΗ ΡΗΤΙΝΗ (ΧΑΣΙΣ/ΜΑΥΡΟ)	34,4%
Total	100,0%

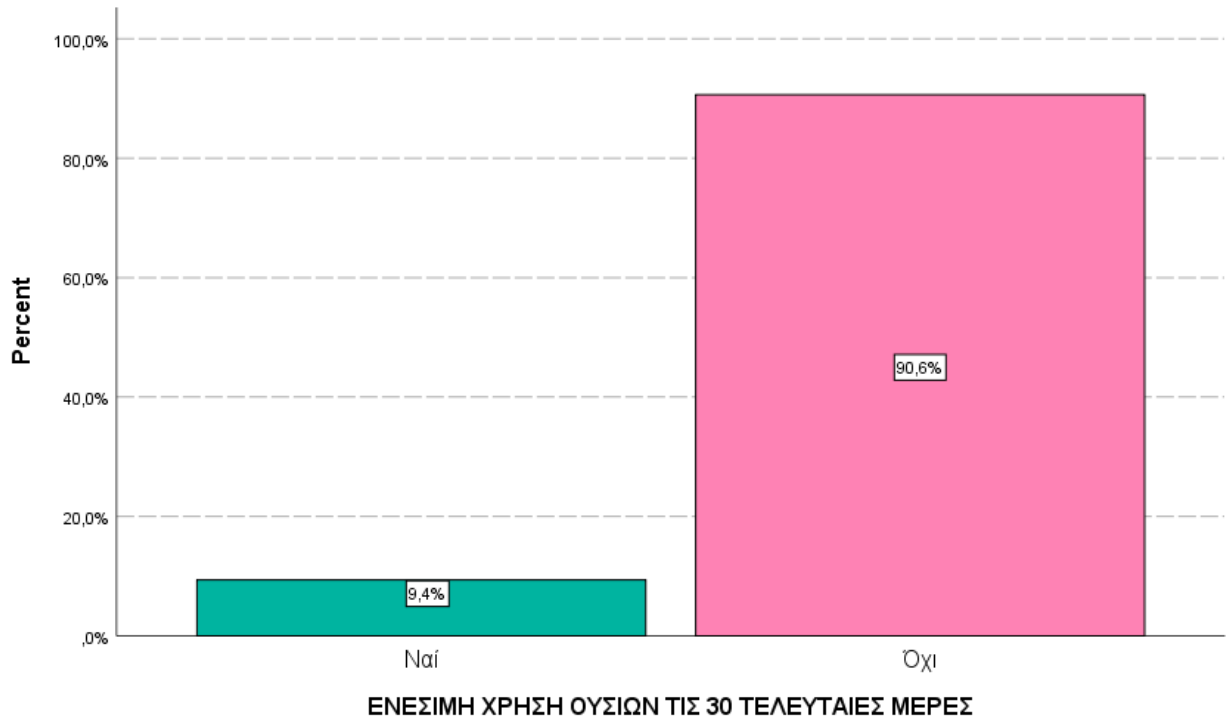
Η δημοφιλέστερη ουσία έναρξης χρήσης είναι τα προϊόντα κάνναβης σε ποσοστό 84,4% [αύξηση 6,2 μονάδων συγκριτικά με το 2021 (78,2%)] . Ακολουθεί η κοκαΐνη με αρκετά χαμηλότερο ποσοστό 7,8% .

ΗΛΙΚΙΑ ΕΝΑΡΞΗΣ (ΠΑΡΑΝΟΜΗΣ) ΟΥΣΙΑΣ



		Minimum	Maximum	Mean
ΗΛΙΚΙΑ ΕΝΑΡΞΗΣ ΧΡΗΣΗΣ (ΠΑΡΑΝΟΜΗΣ) ΟΥΣΙΑΣ		12	46	17,42
		Valid Percent		
Valid	-14			32,8%
	15-16			31,3%
	17-18			14,1%
	19-20			4,7%
	21-24			9,4%
	25-34			3,1%
	35+			4,7%
	Total			100,0%

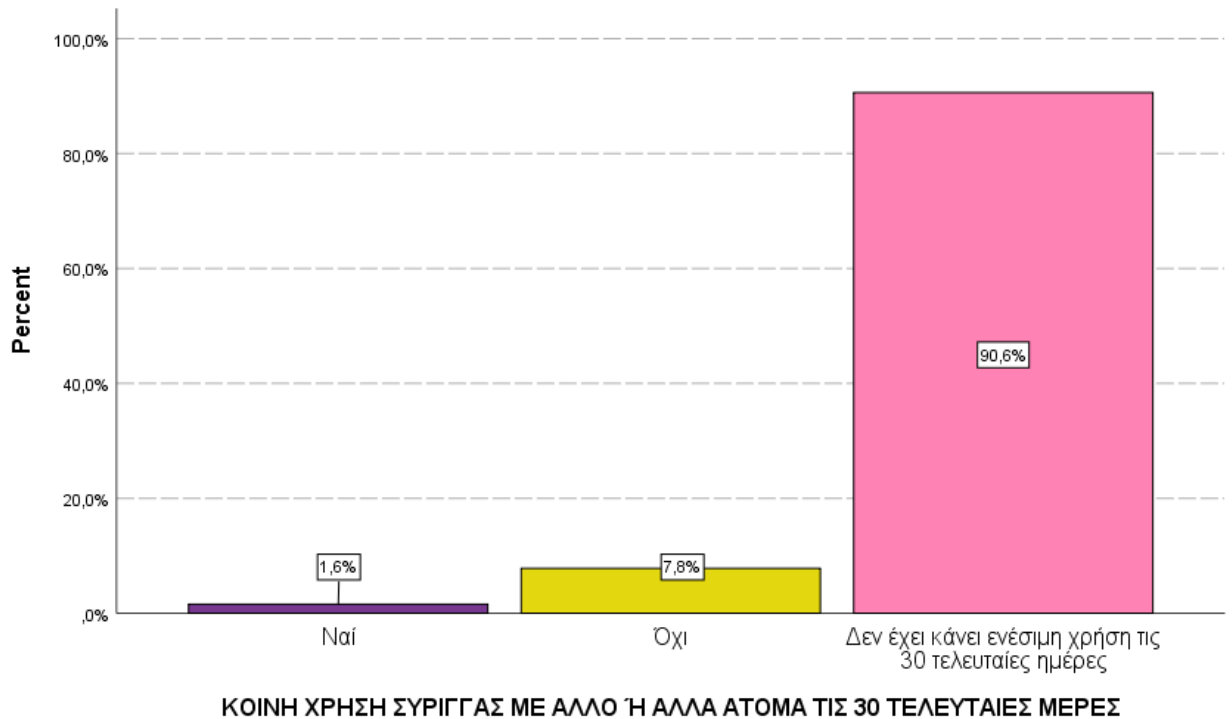
Ο μέσος όρος ηλικίας έναρξης (παράνομης) χρήσης είναι τα 17,42 έτη, με μικρότερη ηλικία τα 12 έτη και μεγαλύτερη τα 46 έτη. Το μεγαλύτερο ποσοστό εμφανίζεται στην ηλικιακή ομάδα έως 14 ετών (32,8%) και το μικρότερο ποσοστό εμφανίζεται στην ηλικιακή ομάδα 25-34 ετών (3,1%).

Δ . ΣΥΜΠΕΡΙΦΟΡΑ ΥΨΗΛΟΥ ΚΙΝΔΥΝΟΥ**ΕΝΕΣΙΜΗ ΧΡΗΣΗ ΟΥΣΙΩΝ ΤΙΣ 30 ΤΕΛΕΥΤΑΙΕΣ ΜΕΡΕΣ**

		Valid Percent
Valid	Ναί	9,4%
	Όχι	90,6%
Total		100,0%

Το 9,4% έχει κάνει ενέσιμη χρήση τον τελευταίο μήνα .

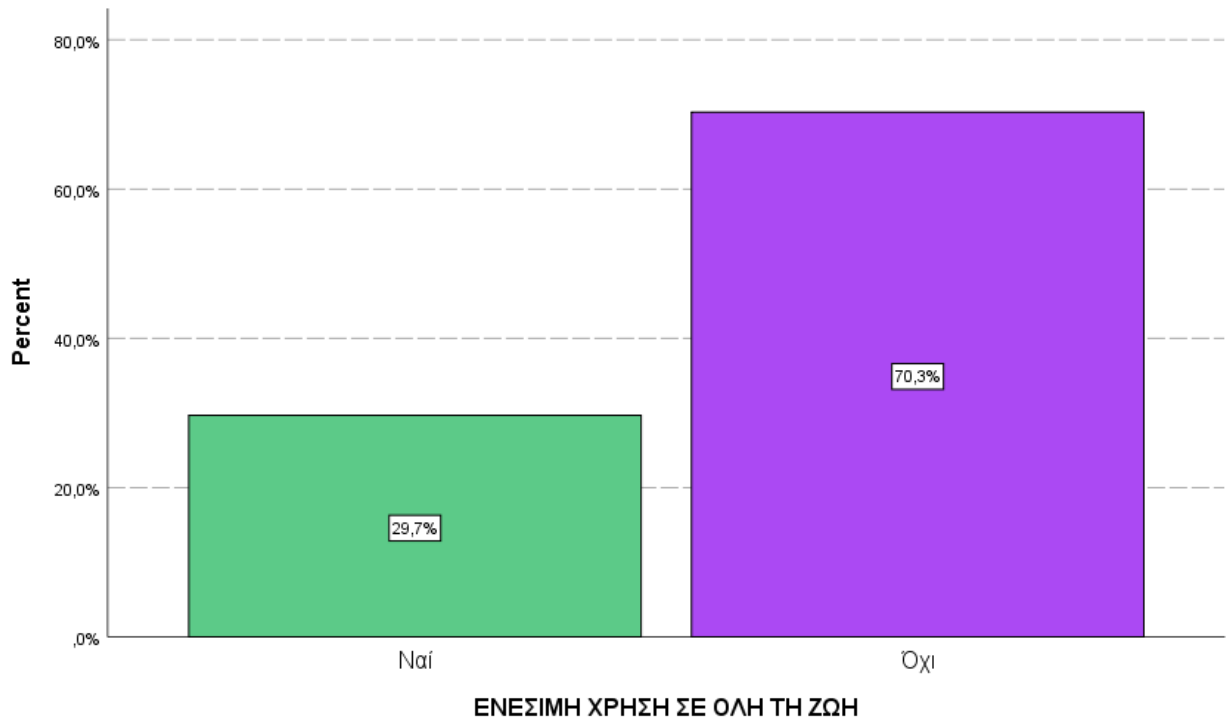
ΚΟΙΝΗ ΧΡΗΣΗ ΣΥΡΙΓΓΑΣ ΤΙΣ 30 ΤΕΛΕΥΤΑΙΕΣ ΜΕΡΕΣ



		Valid Percent
Valid	Ναι	1,6%
	Όχι	7,8%
	Δεν έχει κάνει ενέσιμη χρήση τις 30 τελευταίες ημέρες	90,6%
	Total	100,0%

Το 1,6% (στο σύνολο των ερωτηθέντων) δηλώνει ότι έχει κάνει κοινή χρήση σύριγγας τον τελευταίο μήνα .

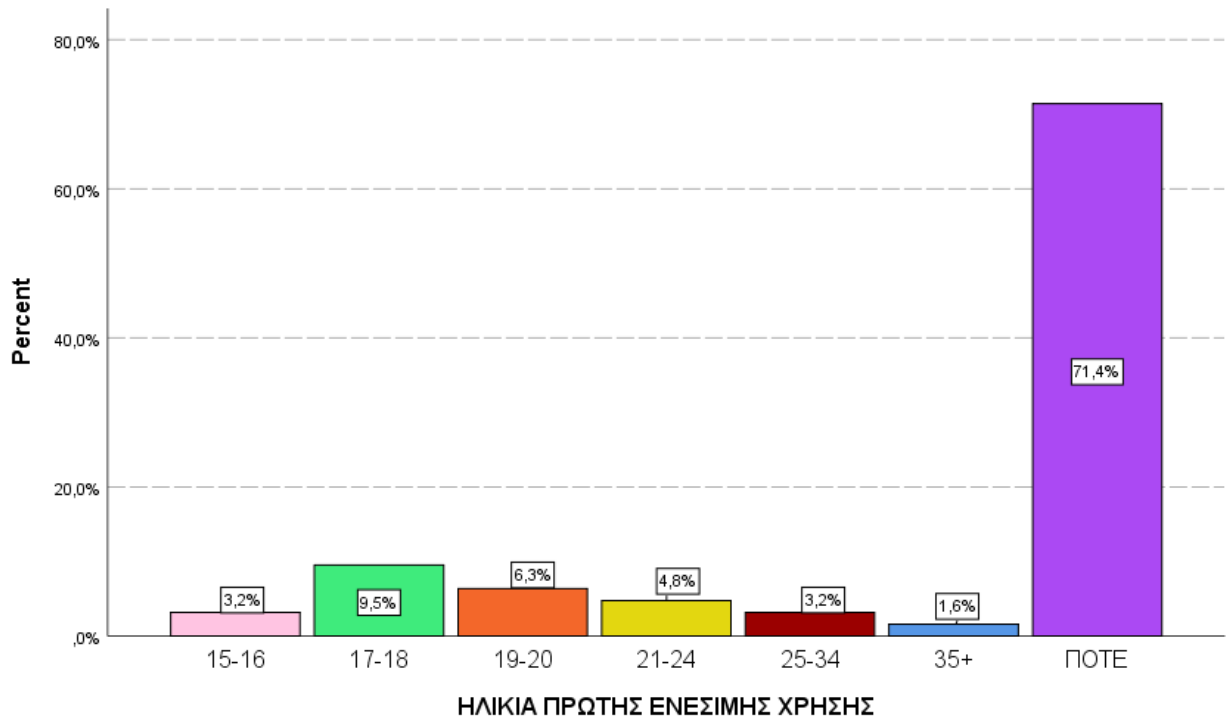
ΕΝΕΣΙΜΗ ΧΡΗΣΗ ΣΕ ΟΛΗ ΤΗ ΖΩΗ



		Valid Percent
Valid	Ναί	29,7%
	Όχι	70,3%
Total		100,0%

Εμπειρία ενέσιμης χρήσης , έστω και μία φορά σε όλη τη ζωή , αναφέρει το 29,7% [αύξηση 6,5 μονάδων από το 2021 (23,2%)] .

ΗΛΙΚΙΑ ΠΡΩΤΗΣ ΕΝΕΣΙΜΗΣ ΧΡΗΣΗΣ

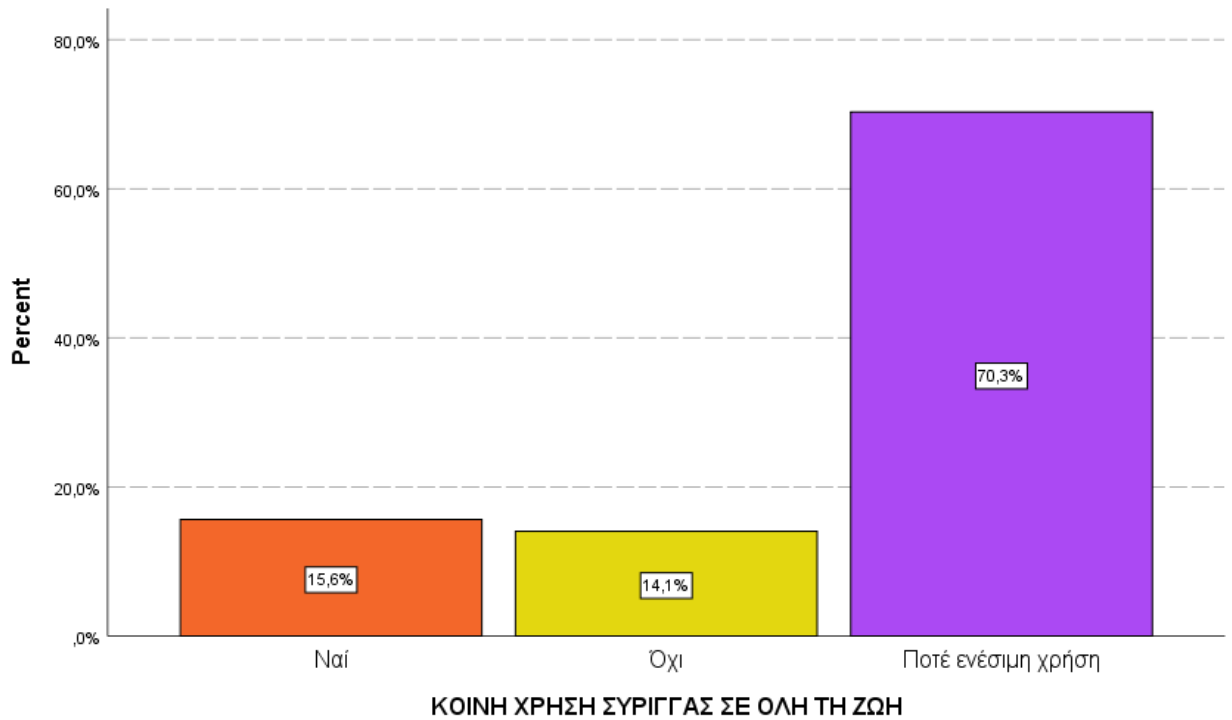


		Valid Percent
Valid	15-16	3,2%
	17-18	9,5%
	19-20	6,3%
	21-24	4,8%
	25-34	3,2%
	35+	1,6%
	ΠΟΤΕ	71,4%
Total	100,0%	

	Minimum	Maximum	Mean
ΗΛΙΚΙΑ ΠΡΩΤΗΣ ΕΝΕΣΙΜΗΣ ΧΡΗΣΗΣ	15	37	20,61

Ο μέσος όρος ηλικίας της πρώτης ενέσιμης χρήσης είναι τα 20,61 έτη [μείωση 5,01 μονάδων από τον αντίστοιχο του 2021 (25,62)], με μικρότερη ηλικία τα 15 έτη και μεγαλύτερη τα 37 έτη .

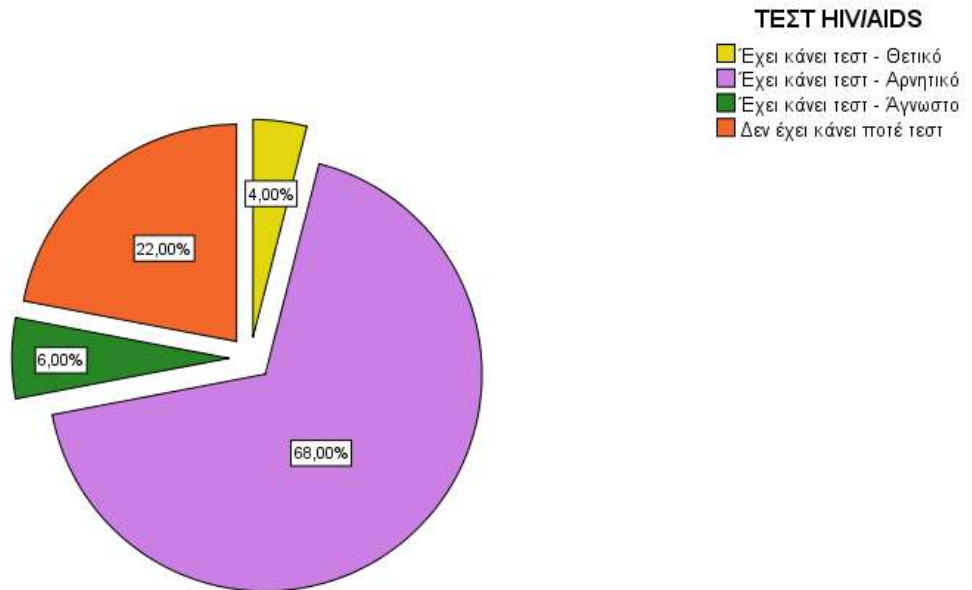
ΚΟΙΝΗ ΧΡΗΣΗ ΣΥΡΙΓΓΑΣ ΣΕ ΟΛΗ ΤΗ ΖΩΗ



		Valid Percent
Valid	Ναί	15,6%
	Όχι	14,1%
	Ποτέ ενέσιμη χρήση	70,3%
	Total	100,0%

Το 14,1% δηλώνει ότι δεν έχει κάνει ποτέ κοινή χρήση ενώ το 15,6% απαντά θετικά [αύξηση 8,4 μονάδων συγκριτικά με το 2021 (7,2%)].

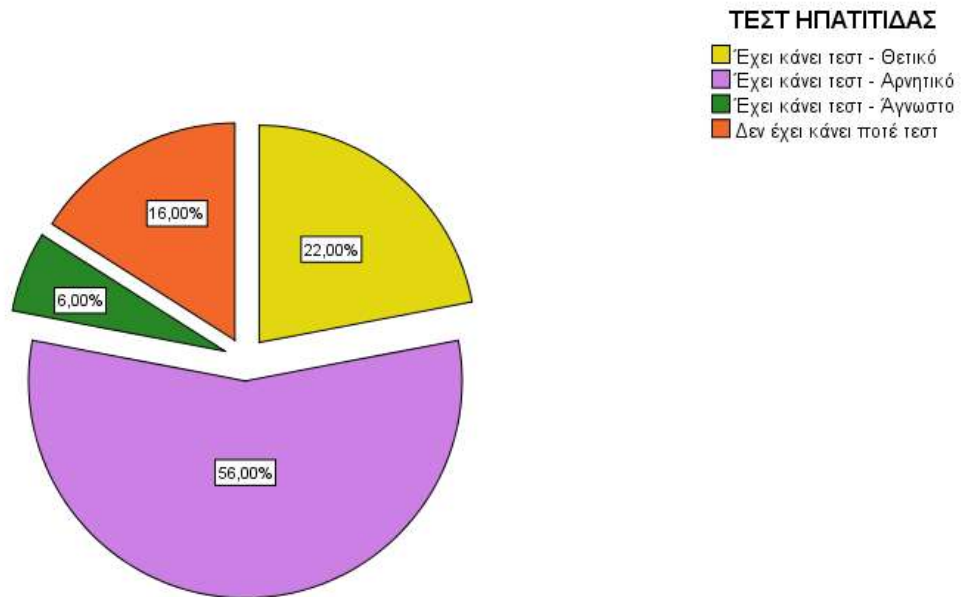
ΤΕΣΤ HIV/AIDS



	Valid Percent
Valid Έχει κάνει τεστ – Θετικό αποτέλεσμα	4,0%
Έχει κάνει τεστ – Αρνητικό αποτέλεσμα	68,0%
Έχει κάνει τεστ – Άγνωστο αποτέλεσμα	6,0%
Δεν έχει κάνει ποτέ τεστ	22,0%
Total	100,0%

Οι προσερχόμενοι στο πρόγραμμα αλλοδαποί έχουν υποβληθεί σε εξετάσεις για τον ιό του HIV και βγήκαν αρνητικοί σε ποσοστό 68% και θετικοί σε ποσοστό 4% [μείωση 1,6 μονάδων από το ποσοστό του 2021 (5,6%)]. Δεν έχουν κάνει ποτέ τεστ σε ποσοστό 22% .

ΤΕΣΤ ΗΠΑΤΙΤΙΔΑΣ



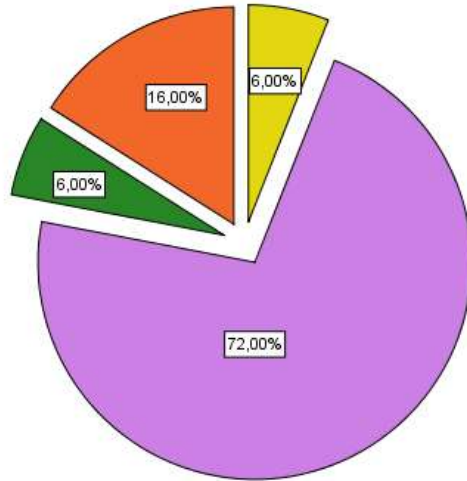
	Valid Percent
Valid Έχει κάνει τεστ – Θετικό αποτέλεσμα	22,0%
Έχει κάνει τεστ – Αρνητικό αποτέλεσμα	56,0%
Έχει κάνει τεστ – Άγνωστο αποτέλεσμα	6,0%
Δεν έχει κάνει ποτέ τεστ	16,0%
Total	100,0%

Σε ποσοστό 22% είναι θετικοί σε μία ή και στις δύο ηπατίτιδες (B,C) – αύξηση 3,5 μονάδων από το ποσοστό του 2021 (18,5%). Τέλος, σε ποσοστό 16% δεν έχουν κάνει ποτέ την εξέταση [μείωση 8,1 μονάδων από το 2021 (24,1%)] .

ΗΠΑΤΙΤΙΔΑ Β

ΗΠΑΤΙΤΙΔΑ Β

- Ναι
- ΟΧΙ
- ΑΓΝΩΣΤΟ ΑΠΟΤΕΛΕΣΜΑ
- Δεν έχει κάνει τεστ

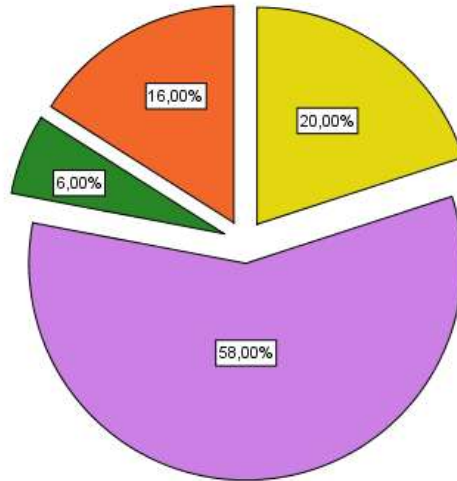


		Valid Percent
Valid	Ναι	6,0%
	ΟΧΙ	72,0%
	Άγνωστο αποτέλεσμα	6,0%
	Δεν έχει κάνει τεστ	16,0%
	Total	100,0%

ΗΠΑΤΙΤΙΔΑ C

ΗΠΑΤΙΤΙΔΑ C

- Ναι
- ΟΧΙ
- ΑΓΝΩΣΤΟ ΑΠΟΤΕΛΕΣΜΑ
- Δεν έχει κάνει τεστ



		Valid Percent
Valid	Ναι	20,0%
	ΟΧΙ	58,0%
	Άγνωστο αποτέλεσμα	6,0%
	Δεν έχει κάνει τεστ	16,0%
	Total	100,0%