

ΔΕΙΚΤΗΣ ΑΙΤΗΣΗΣ ΘΕΡΑΠΕΙΑΣ

**THE TREATMENT DEMAND
INDICATOR**

ΓΙΑ ΤΟ ΕΤΟΣ 2019

**ΤΟΜΕΑΣ ΕΡΕΥΝΑΣ & ΤΕΚΜΗΡΙΩΣΗΣ 18 ΑΝΩ
ΨΥΧΙΑΤΡΙΚΟ ΝΟΣΟΚΟΜΕΙΟ ΑΤΤΙΚΗΣ
ΑΘΗΝΑ , ΙΟΥΝΙΟΣ 2020**

Επεξεργασία και ανάλυση ερωτηματολογίου TDI για το έτος 2019

Το ερωτηματολόγιο - πρωτόκολλο The Treatment Demand Indicator (TDI) είναι ο Δείκτης Αίτησης Θεραπευτικής Βοήθειας σε Χρήστες Ναρκωτικών (ΔΑΘ) .

Σύμφωνα με τον ορισμό του Εθνικού Κέντρου Τεκμηρίωσης και Πληροφόρησης για τα Ναρκωτικά και την Τοξικομανία , ο στόχος του TDI είναι να θέσει στη διάθεση των υπηρεσιών ένα σταθερό πλαίσιο , συμπεριλαμβανομένων κοινών ορισμών και κοινών κατηγοριοποιήσεων , για την καθημερινή συλλογή και εν συνεχεία την αναφορά συγκρίσιμων στοιχείων για τα χαρακτηριστικά και τον αριθμό των χρηστών ναρκωτικών που έρχονται σε επαφή με θεραπευτικά κέντρα σε διάφορες πόλεις ή χώρες . Η χρήση του πρωτοκόλλου αυτού παραμερίζει τα σημαντικά εμπόδια που περιόριζαν τη δυνατότητα συγκρίσεων μεταξύ χωρών .

Το ερωτηματολόγιο συμπεριλαμβάνει πληροφορίες για την κατάσταση του εξαρτημένου ατόμου όταν αυτό προσεγγίζει τα θεραπευτικά προγράμματα . Οι βασικές ενότητες που συμπεριλαμβάνει είναι οι εξής :

- **A. Στοιχεία επαφής/ιστορικό θεραπείας**
- **B. Κοινωνικοδημογραφικά χαρακτηριστικά**
- **Γ. Χρήση ουσιών**
- **Δ. Συμπεριφορά υψηλού κινδύνου**

Τα στοιχεία που θα παρουσιαστούν προκύπτουν από την επεξεργασία και ανάλυση του ερωτηματολογίου TDI με το στατιστικό πρόγραμμα SPSS και αφορούν τα εξαρτημένα άτομα που προσέγγισαν , το έτος 2019 , τους 2 Συμβουλευτικούς Σταθμούς Ενηλίκων , το Κέντρο Υποδοχής Εξαρτημένων Μητέρων και Γυναικών , το Τμήμα Εφήβων - Νέων και το Τμήμα Οικογενειακής Συμβουλευτικής και Θεραπείας , της Μονάδας Απεξάρτησης 18 Άνω που βρίσκονται στο κέντρο της Αθήνας .

Να σημειώσουμε ότι τα δικαιώματα του ερωτηματολογίου TDI στην Ελλάδα ανήκουν στο Εθνικό Κέντρο Τεκμηρίωσης και Πληροφόρησης για τα Ναρκωτικά και

την Τοξικομανία, το οποίο στα πλαίσια της πολύπλευρης συνεργασίας με τη Μονάδα Απεξάρτησης 18 Άνω μας δίνει τη δυνατότητα χρησιμοποίησής του .

ΠΡΟΦΙΛ ΠΡΟΣΕΡΧΟΜΕΝΩΝ ΕΞΑΡΤΗΜΕΝΩΝ (ΓΕΝΙΚΑ) 2019
(ΑΦΟΡΑ ΚΑΙ ΤΑ ΔΥΟ ΦΥΛΑ)

Οι προσερχόμενοι στους Συμβουλευτικούς Σταθμούς της Μονάδας Απεξάρτησης Τοξικομανών «18 ΑΝΩ» εξαρτημένοι είναι νέοι θεραπευόμενοι (1^η φορά σε Συμβουλευτικό Σταθμό του «18 ΑΝΩ») σε ποσοστό 70,8% , έχουν κάνει προηγούμενη προσπάθεια απεξάρτησης (σε οποιοδήποτε Κέντρο) σε ποσοστό 51,1% και έμαθαν για το «18 ΑΝΩ» είτε μόνοι τους 32,4% είτε από φίλους τους 14,7% είτε από την οικογένειά τους 15,9% .

Όσον αφορά στο φύλο , είναι άνδρες σε ποσοστό 82,8% και γυναίκες 17,2% . Έχουν ηλικία (κατά μέσο όρο) τα 33,47 έτη, μένουν με τους δύο γονείς τους 23% ή με τον ένα από τους δύο 21,3% , σε σταθερή στέγη 91,4% , χωρίς να συγκατοικούν με άλλον χρήστη 90,4% , σε πόλη 98,3% , του Νομού Αττικής 91,2% . Είναι Έλληνες υπήκοοι 84,6% , άνεργοι 54,9% και είναι είτε απόφοιτοι Λυκείου 51,5% είτε απόφοιτοι Γυμνασίου 14,4% .


Η κύρια ουσία από την οποία είναι εξαρτημένοι είναι η ηρωίνη σε ποσοστό 36,5% , της οποίας ο κύριος τρόπος χρήσης είναι είτε από τη μύτη 40,8% είτε με κάπνισμα 45,8% είτε με ένεση 9,2% . Τον τελευταίο μήνα έκαναν χρήση της κύριας ουσίας καθημερινά 44,8% , ξεκίνησαν τη χρήση της κύριας ουσίας στην ηλικία των 20,55 ετών (κατά μέσο όρο) και η μέση διάρκεια χρήσης της κύριας ουσίας είναι τα 11,77 έτη . Χρήση δευτερεύουσας ουσίας δεν κάνουν σε ποσοστό 37,1% ή κάνουν δευτερευόντως χρήση είτε ινδικής κάνναβης 16,5% είτε κοκαΐνης 14,2% είτε αλκοόλ 8,1% . Η ουσία με την οποία ξεκίνησαν τη χρήση ήταν σε ποσοστό 86,7% η ινδική κάνναβη και η ηλικία που ξεκίνησαν τη χρήση είναι (κατά μέσο όρο) τα 16,97 έτη .

Τις τελευταίες 30 ημέρες δεν έχουν κάνει ενέσιμη χρήση και άρα ούτε κοινή χρήση σύριγγας 90,3% ενώ έχουν κάνει ενέσιμη χρήση στο παρελθόν σε ποσοστό 33% (15,7% κοινή χρήση σύριγγας , 17,2% όχι κοινή χρήση σύριγγας) , για πρώτη φορά στα 23,28 έτη (κατά μέσο όρο) .

Σε ότι αφορά στο HIV έχουν κάνει τεστ και είναι αρνητικό 69,3%. Θετικό είναι 4,7% : Μείωση 0,8 μονάδων από το αντίστοιχο ποσοστό του 2018 (5,5%). Συγκριτικά με άλλα έτη παρατηρείται αύξηση 4,03 μονάδες από το ποσοστό του 2009 (0,67%), 1,8 μονάδες από το ποσοστό του 2012 (2,9%) και μείωση μίας μονάδας από το ποσοστό του 2017 (5,7%). Δεν έχουν κάνει ποτέ τεστ 21% [αύξηση 6,3 μονάδων από το ποσοστό του 2017 (14,7%)] . Σε ότι αφορά στις ηπατίτιδες Β και C , ένα ποσοστό της τάξης του 56,5% έχουν κάνει τεστ και είναι αρνητικό [αύξηση 6,4 μονάδων από το ποσοστό του 2018 (50,1%)] , ένα ποσοστό της τάξης του 17,7% έχουν κάνει τεστ και είναι θετικό σε μία από τις δύο ή και στις δύο ηπατίτιδες ενώ δεν έχουν κάνει ποτέ τεστ 20,6%.

Α. ΣΤΟΙΧΕΙΑ ΕΠΑΦΗΣ / ΙΣΤΟΡΙΚΟ ΘΕΡΑΠΕΙΑΣ

ΕΧΕΤΕ ΕΡΘΕΙ ΞΑΝΑ ΣΕ ΑΥΤΟ ΤΟ ΠΡΟΓΡΑΜΜΑ



		Valid Percent
Valid	ΟΧΙ, ΠΟΤΕ	70,8%
	ΝΑΙ, ΣΤΟ ΠΑΡΕΛΘΟΝ	29,2%
	Total	100,0%

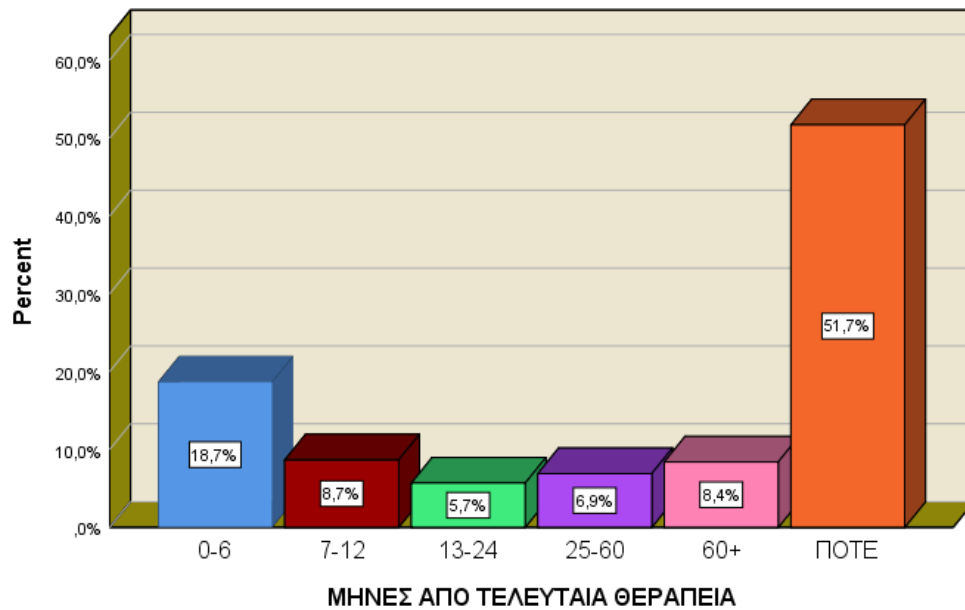
Σε ότι αφορά στο ιστορικό της θεραπείας , από την επεξεργασία των στοιχείων προκύπτει ότι η πλειονότητα των προσερχόμενων ατόμων , το 70,8% , ζήτησαν βοήθεια για πρώτη φορά από το 18 Άνω ενώ το 29,2% ήταν παλαιοί θεραπευόμενοι , δηλαδή είχαν ζητήσει βοήθεια και στο παρελθόν .

ΕΧΕΤΕ ΥΠΟΒΛΗΘΕΙ ΞΑΝΑ ΣΕ ΘΕΡΑΠΕΙΑ



		Valid Percent
Valid	ΟΧΙ, ΠΟΤΕ	48,9%
	ΝΑΙ, ΣΤΟ ΠΑΡΕΛΘΟΝ	51,1%
	Total	100,0%

Σε ότι αφορά στις παλαιότερες προσπάθειες των προσερχόμενων στο πρόγραμμα κατά το έτος 2019 , φαίνεται ότι το 48,9% αυτών δεν έχει υποβληθεί ποτέ ξανά σε θεραπεία ενώ το 51,1% έχει λάβει κάποιου είδους θεραπεία και παλαιότερα ή έστω έχει απευθυνθεί κάπου για βοήθεια .

ΜΗΝΕΣ ΑΠΟ ΤΕΛΕΥΤΑΙΑ ΘΕΡΑΠΕΙΑ

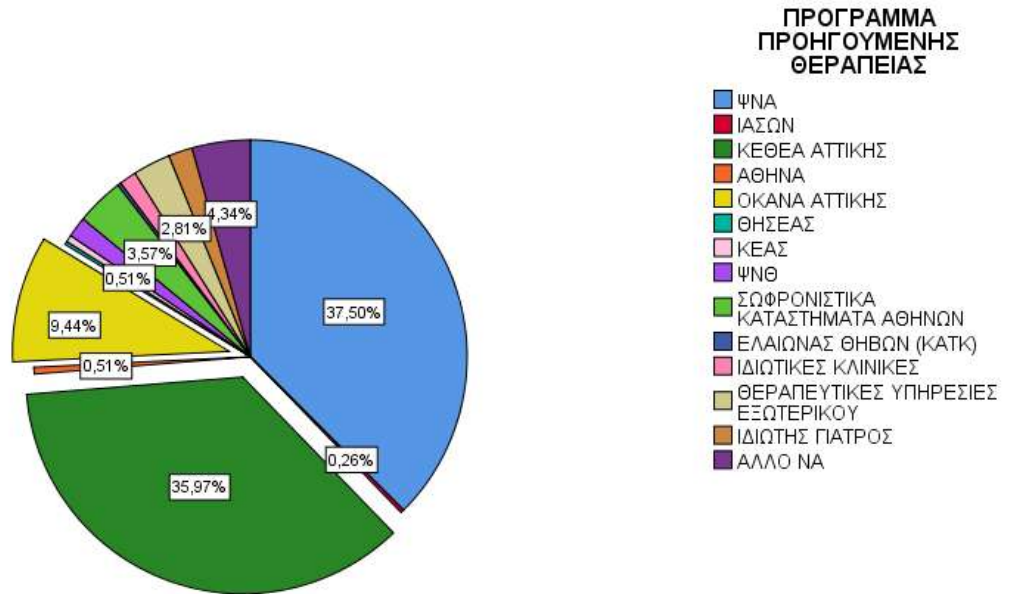
		Valid Percent
Valid	0-6	18,7%
	7-12	8,7%
	13-24	5,7%
	25-60	6,9%
	60+	8,4%
	ΠΟΤΕ	51,7%
Total		100,0%

	Minimum	Maximum	Mean
ΠΟΤΕ ΠΡΟΗΓΟΥΜΕΝΗ ΘΕΡΑΠΕΙΑ (μήνες)	1	264	31,86

Το χρονικό διάστημα που έχει παρέλθει από την τελευταία θεραπεία , μέχρι να προσεγγίσουν το 18 Άνω , για ένα ποσοστό της τάξης του 18,7% είναι λιγότερο από 6 μήνες . Μισό με ολόκληρο έτος ή ένα με δύο έτη έχουν παρέλθει για το 14,4% των χρηστών ενώ 2 με 5 χρόνια έχουν περάσει από την τελευταία θεραπεία του 6,9% των προσερχόμενων . Ο μέσος όρος σε μήνες από την προηγούμενη θεραπεία είναι 31,86 .

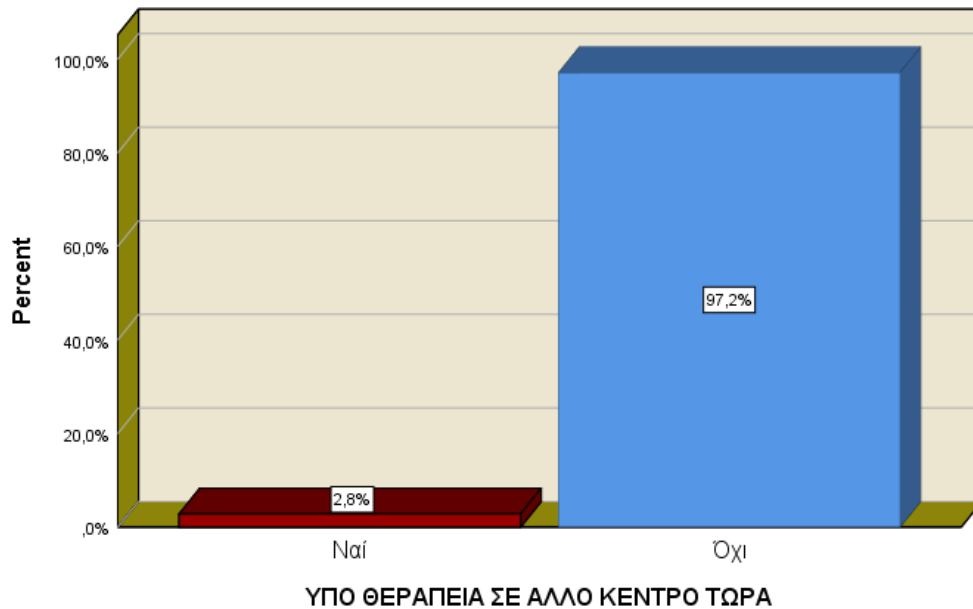
ΠΡΟΓΡΑΜΜΑ ΠΡΟΗΓΟΥΜΕΝΗΣ ΘΕΡΑΠΕΙΑΣ

Όσον αφορά στο 51,1% που έχει λάβει κάποιου είδους θεραπεία και παλαιότερα :



Valid		Valid Percent
	ΨΝΑ	37,5%
	ΙΑΣΩΝ	0,3%
	ΚΕΘΕΑ ΑΤΤΙΚΗΣ	36,0%
	ΑΘΗΝΑ	0,5%
	ΟΚΑΝΑ ΑΤΤΙΚΗΣ	9,4%
	ΘΗΣΕΑΣ	0,3%
	ΚΕΑΣ	0,5%
	ΨΝΘ	1,5%
	ΣΩΦΡΟΝΙΣΤΙΚΑ ΚΑΤΑΣΤΗΜΑΤΑ ΑΘΗΝΩΝ	3,6%
	ΕΛΑΙΩΝΑΣ ΘΗΒΩΝ (ΚΑΤΚ)	0,3%
	ΙΔΙΩΤΙΚΕΣ ΚΛΙΝΙΚΕΣ	1,3%
	ΘΕΡΑΠΕΥΤΙΚΕΣ ΥΠΗΡΕΣΙΕΣ ΕΞΩΤΕΡΙΚΟΥ	2,8%
	ΙΔΙΩΤΗΣ ΓΙΑΤΡΟΣ	1,8%
	ΑΛΛΟ ΝΑ	4,3%
	Total	100,0%

ΥΠΟ ΘΕΡΑΠΕΙΑ ΣΕ ΑΛΛΟ ΚΕΝΤΡΟ ΤΩΡΑ

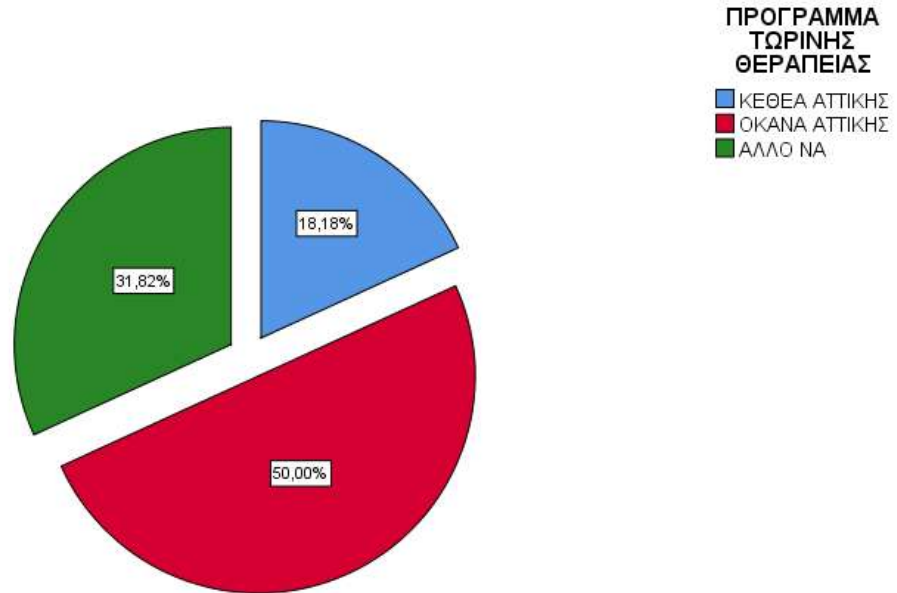


		Valid Percent
Valid	Ναί	2,8%
	Όχι	97,2%
	Total	100,0%

Ένα μικρό ποσοστό της τάξης του 2,8% των ατόμων βρίσκονται σε παράλληλη θεραπεία σε άλλο κέντρο τη χρονική στιγμή που προσεγγίζουν το 18 Άνω ενώ το 97,2% των ατόμων δε βρίσκονται σε παράλληλη θεραπεία .

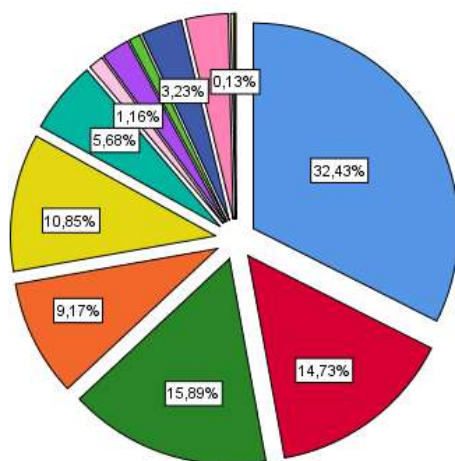
ΠΡΟΓΡΑΜΜΑ ΤΩΡΙΝΗΣ ΘΕΡΑΠΕΙΑΣ

Όσον αφορά στο 2,8% των ατόμων που βρίσκονται σε παράλληλη θεραπεία :



		Valid Percent
Valid	ΚΕΘΕΑ ΑΤΤΙΚΗΣ	18,2%
	ΟΚΑΝΑ ΑΤΤΙΚΗΣ	50,0%
	ΑΛΛΟ ΝΑ	31,8%
	Total	100,0%

ΠΗΓΗ ΠΑΡΑΠΟΜΠΗΣ - ΕΝΗΜΕΡΩΣΗΣ



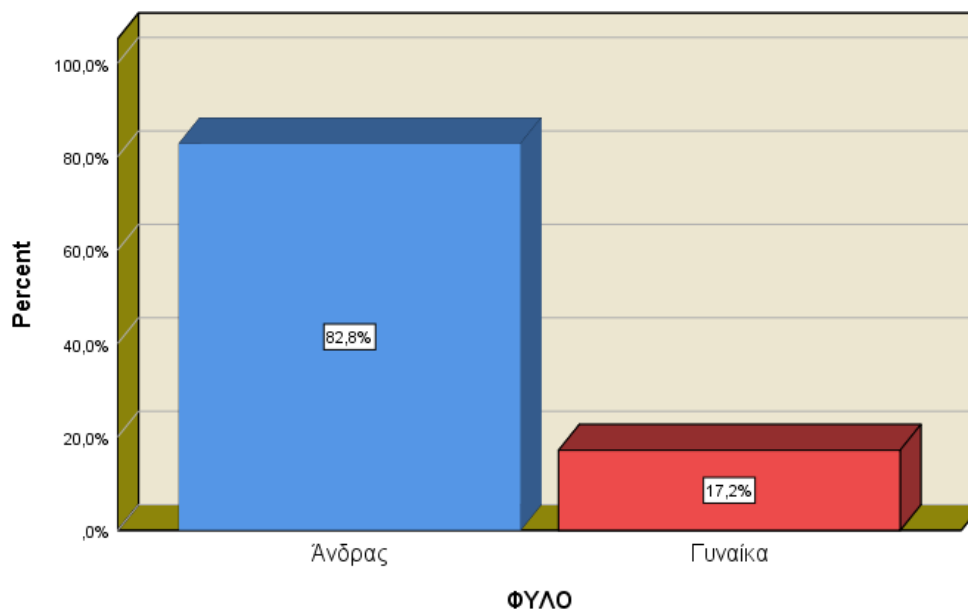
ΠΗΓΗ ΠΑΡΑΠΟΜΠΗΣ-ΕΝΗΜΕΡΩΣΗΣ

- Ίδιος/α
- Φίλοι
- Οικογένεια (γονείς, αδέρφια, συγγενείς, σύντροφος/σύζυγος)
- Άλλο θεραπευτικό κέντρο
- Γενικός γιατρός, ψυχίατρος, ψυχολόγος, φαρμακοποιός κτλ
- Νοσοκομείο/Υπηρεσία υγείας
- Κοινωνική Υπηρεσία
- Δικαστική υπηρεσία/Αστυνομία
- Άλλο
- ΜΜΕ (εφημερίδες, τηλεόραση, ράδιο)
- Άλλος/-οι χρήστης/-ες
- Τηλεφωνική γραμμή
- Σχολείο

	Valid Percent
Valid Ίδιος/α	32,4%
Φίλοι	14,7%
Οικογένεια (γονείς, αδέρφια, συγγενείς, σύντροφος/σύζυγος)	15,9%
Άλλο θεραπευτικό κέντρο	9,2%
Γενικός γιατρός, ψυχίατρος, ψυχολόγος, φαρμακοποιός κτλ	10,9%
Νοσοκομείο/Υπηρεσία υγείας	5,7%
Κοινωνική Υπηρεσία	1,2%
Δικαστική υπηρεσία/Αστυνομία	2,2%
Άλλο	0,9%
ΜΜΕ (εφημερίδες, τηλεόραση, ράδιο)	3,2%
Άλλος/-οι χρήστης/-ες	3,4%
Τηλεφωνική γραμμή	0,3%
Σχολείο	0,1%
Total	100,0%

Το 32,4% αναφέρει ότι πληροφορήθηκε για το 18 Άνω από προσωπική πρωτοβουλία ενώ ως πηγή παραπομπής το φιλικό περιβάλλον αναφέρει το 14,7% των προσερχόμενων εξαρτημένων . Στο σημείο αυτό αξίζει να σημειωθεί ότι οι προσερχόμενοι εξαρτημένοι απαντώντας ότι πληροφορήθηκαν για τις υπηρεσίες που παρέχει το 18 Άνω από φίλους, συχνά εννοούν από φίλους οι οποίοι είναι και εκείνοι εξαρτημένοι. Το οικογενειακό περιβάλλον των χρηστών αναφέρεται σε ποσοστό 15,9% ενώ η παραπομπή από άλλα θεραπευτικά προγράμματα εμφανίζεται σε ποσοστό

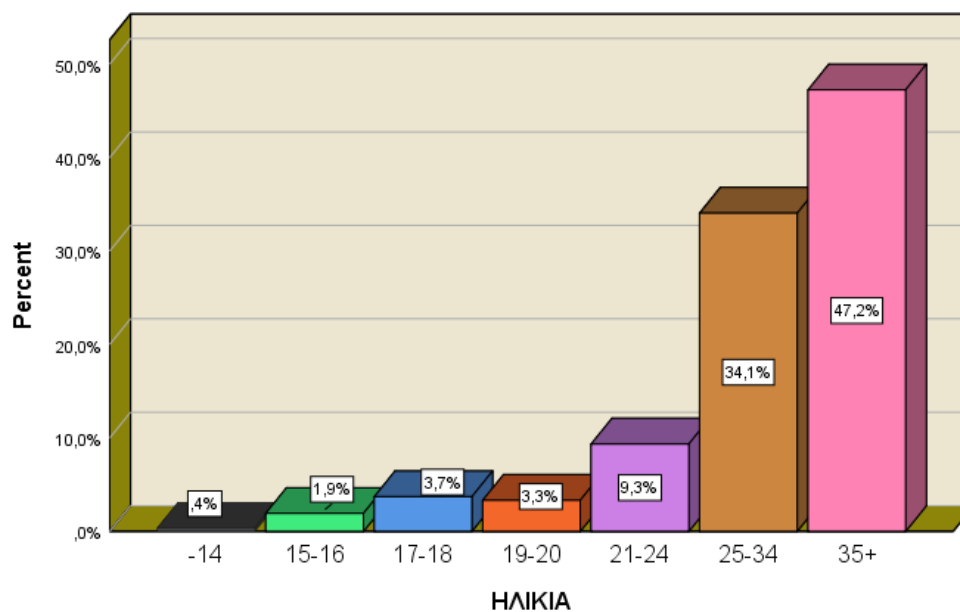
9,2%. Δικαστικές , κοινωνικές και άλλες υπηρεσίες υγείας σημειώνουν μικρότερα ποσοστά.

Β. ΚΟΙΝΩΝΙΚΟΔΗΜΟΓΡΑΦΙΚΑ ΧΑΡΑΚΤΗΡΙΣΤΙΚΑ**ΦΥΛΟ**

		Valid Percent
Valid	Ανδρας	82,8%
	Γυναίκα	17,2%
	Total	100,0%

Η αναλογία των φύλων στον πληθυσμό των ατόμων είναι χαμηλότερη από 2 γυναίκες προς 10 άντρες και αυτό οφείλεται στην υποαντιπροσώπηση των γυναικών στα θεραπευτικά προγράμματα (για διάφορους κοινωνικούς και όχι μόνο λόγους) και όχι στο χαμηλό ποσοστό των γυναικών που κάνουν χρήση τοξικών ουσιών. Από το σύνολο των χρηστών που προσέγγισαν το 18 Άνω το έτος 2019, το 82,8% ήταν άντρες και το 17,2% γυναίκες .

ΗΛΙΚΙΑ



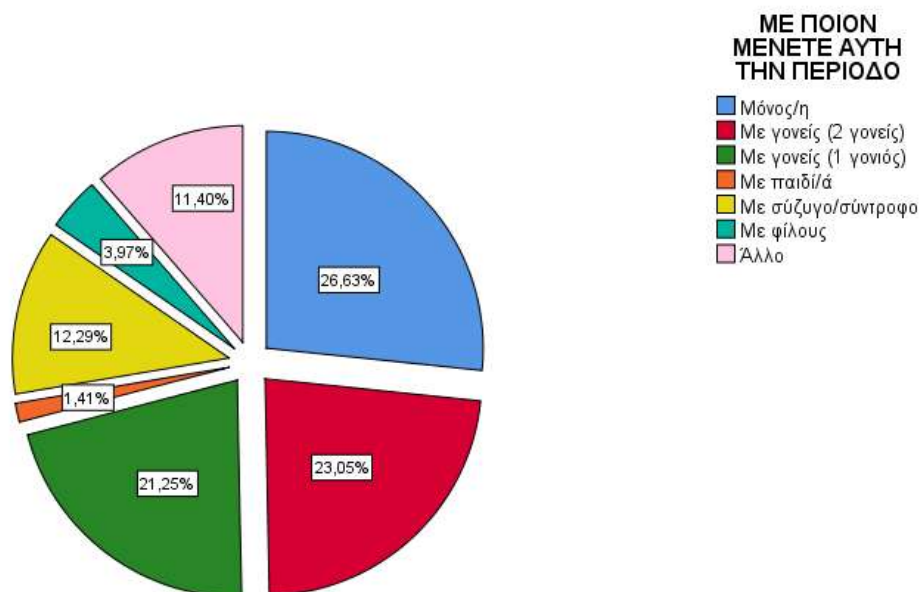
		Valid Percent
Valid	-14	0,4%
	15-16	1,9%
	17-18	3,7%
	19-20	3,3%
	21-24	9,3%
	25-34	34,1%
	35+	47,2%
	Total	100,0%

	Minimum	Maximum	Mean
ΗΛΙΚΙΑ	14	70	33,47

Ο μέσος όρος ηλικίας των εξαρτημένων ατόμων για το έτος 2019 είναι τα 33,47 έτη . Από τις βάσεις δεδομένων του Τμήματος Έρευνας 18 Άνω , προκύπτει αύξηση του μέσου όρου ηλικίας τα τελευταία έτη . Το 2004 ο μέσος όρος ηλικίας των εξαρτημένων ατόμων που προσέγγισαν το 18 Άνω ήταν σχεδόν τα 28 έτη , το 2005 και το 2006 ήταν τα 29 έτη ενώ το 2007 , το 2008 και το 2009 ο μέσος όρος αυξήθηκε και ξεπέρασε λίγο τα 30 έτη . Το 2010 ήταν 31,59 , το 2011 ήταν 31,98 , το 2012 ήταν 31,86 , το 2013 αυξήθηκε στα 33,23 έτη και από τότε κυμαίνεται περίπου στα ίδια επίπεδα (το 2017 ήταν 33,6 και το 2018 ήταν επίσης 33,47).

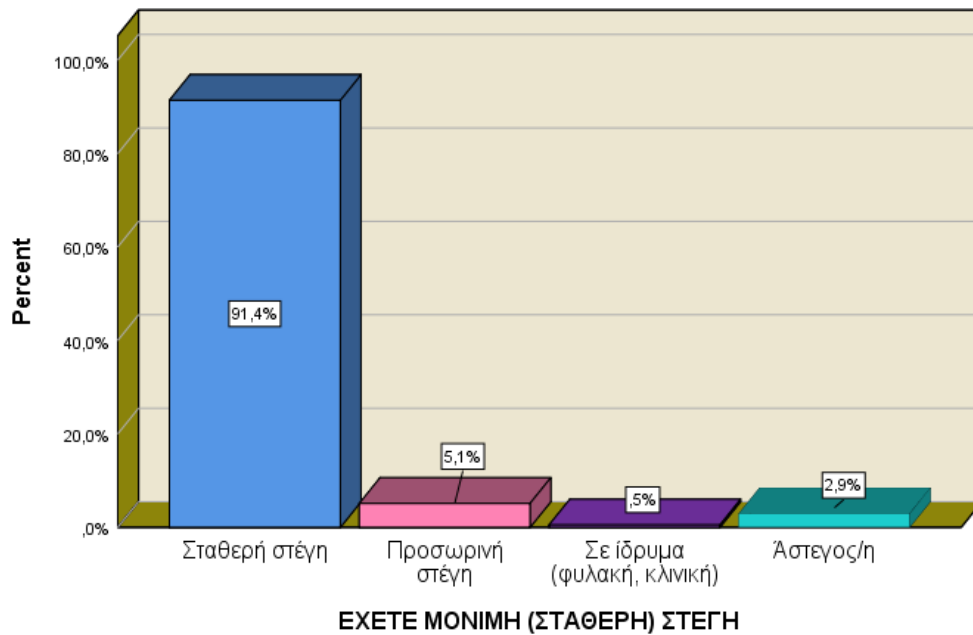
Το 2019 η μικρότερη ηλικία που αναφέρθηκε ήταν τα 14 έτη και η μεγαλύτερη τα 70 έτη . Το 34,1% των θεραπευόμενων είναι μεταξύ 25 και 34 ετών και το 47,2% έχει ηλικία άνω των 35 ετών . Ένα ποσοστό 9,3% είναι μεταξύ 21 και 24 ετών .

ΜΕ ΠΟΙΟΝ ΜΕΝΕΤΕ ΑΥΤΗ ΤΗΝ ΠΕΡΙΟΔΟ



		Valid Percent
Valid	Μόνος/η	26,6%
	Με γονείς (2 γονείς)	23,0%
	Με γονείς (1 γονιός)	21,3%
	Με παιδί/ά	1,4%
	Με σύζυγο/σύντροφο	12,3%
	Με φίλους	4,0%
	Άλλο	11,4%
	Total	100,0%

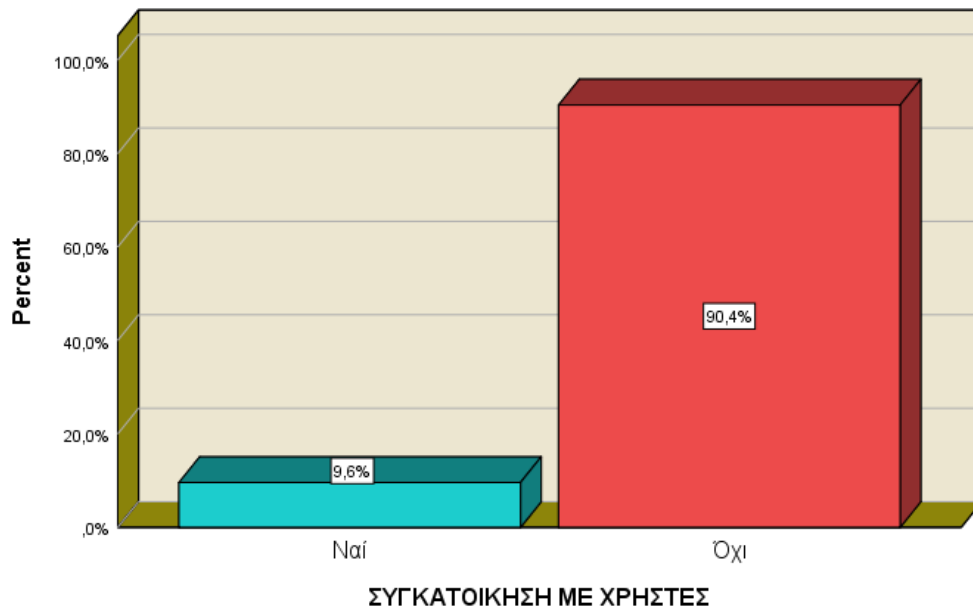
Όπως προκύπτει από την ανάγνωση των στοιχείων , το 23% των εξαρτημένων ατόμων διαμένει και με τους δύο γονείς . Ένα ποσοστό 21,3% διαμένει σε μονογονεϊκή οικογένεια . Μόνοι τους ζουν σε ποσοστό 26,6% . Η κατηγορία **Άλλο** που συγκεντρώνει ποσοστό 11,4% αναφέρεται κυρίως στη διαμονή με αδέρφια ή με κάποιον άλλο συγγενή .

ΕΧΕΤΕ ΜΟΝΙΜΗ (ΣΤΑΘΕΡΗ) ΣΤΕΓΗ

	Valid Percent
Valid Σταθερή στέγη	91,4%
Προσωρινή στέγη	5,1%
Σε ίδρυμα (φυλακή, κλινική)	0,5%
Άστεγος/η	2,9%
Total	100,0%

Όσον αφορά στις συνθήκες διαβίωσης , η πλειονότητα των εξαρτημένων ατόμων , ποσοστό 91,4% , διαμένει σε σταθερή στέγη , με την έννοια ότι δεν είναι άστεγοι , δε φιλοξενούνται προσωρινά κάπου και δε διαμένουν σε κλινική ή κάποιο ίδρυμα .

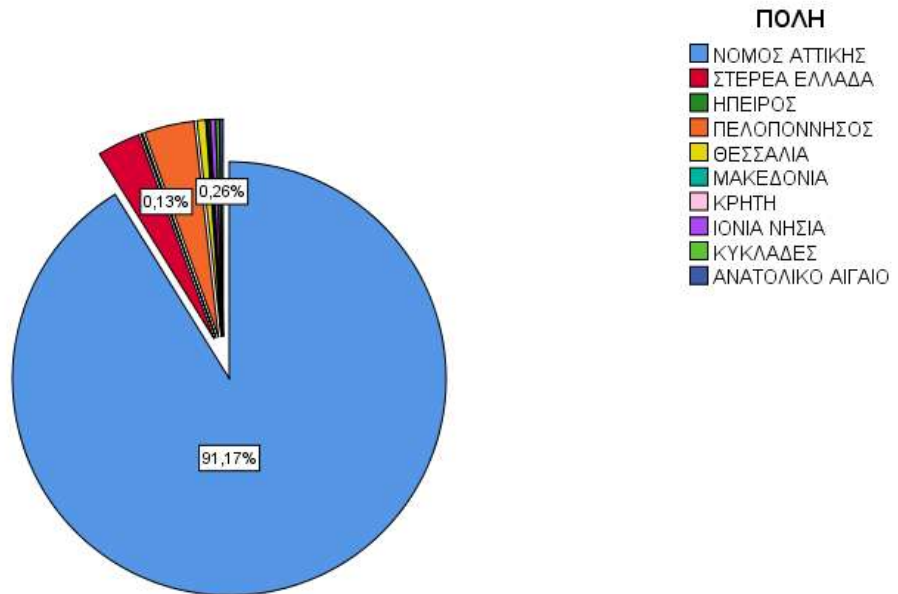
ΣΥΓΚΑΤΟΙΚΗΣΗ ΜΕ ΧΡΗΣΤΕΣ



		Valid Percent
Valid	Ναι	9,6%
	Όχι	90,4%
	Total	100,0%

Η διαμονή με τη γονική ή την ευρύτερη οικογένεια , σε σταθερή στέγη , ίσως , οδηγεί το 90,4% στο να δηλώνει ότι δε συγκατοικεί με άλλους χρήστες ουσιών .

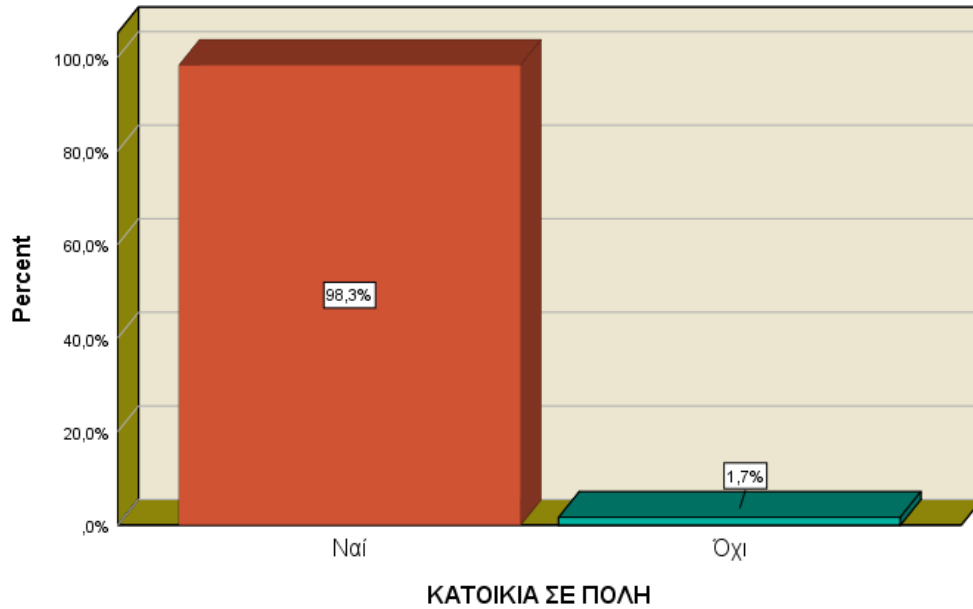
ΠΕΡΙΟΧΗ ΚΑΤΟΙΚΙΑΣ



	Valid Percent
Valid ΝΟΜΟΣ ΑΤΤΙΚΗΣ	91,2%
ΣΤΕΡΕΑ ΕΛΛΑΔΑ	3,2%
ΗΠΕΙΡΟΣ	0,1%
ΠΕΛΟΠΟΝΝΗΣΟΣ	3,7%
ΘΕΣΣΑΛΙΑ	0,6%
ΜΑΚΕΔΟΝΙΑ	0,1%
ΚΡΗΤΗ	0,1%
ΙΟΝΙΑ ΝΗΣΙΑ	0,4%
ΚΥΚΛΑΔΕΣ	0,3%
ΑΝΑΤΟΛΙΚΟ ΑΙΓΑΙΟ	0,3%
Total	100,0%

Τα εξαρτημένα άτομα που αιτούνται θεραπείας στο 18 Άνω κατοικούν στον Νομό Αττικής σε ποσοστό 91,2% . Ένα ποσοστό της τάξης του 6,9% προέρχεται από περιοχές της Πελοποννήσου και της Στερεάς Ελλάδας .Τα υπόλοιπα άτομα διαμένουν σε διάφορα γεωγραφικά διαμερίσματα όλης της Ελλάδας , όπως τη Θεσσαλία , την Ήπειρο , τη Μακεδονία , τα νησιά του Αιγαίου και Ιονίου πελάγους , την Κρήτη .

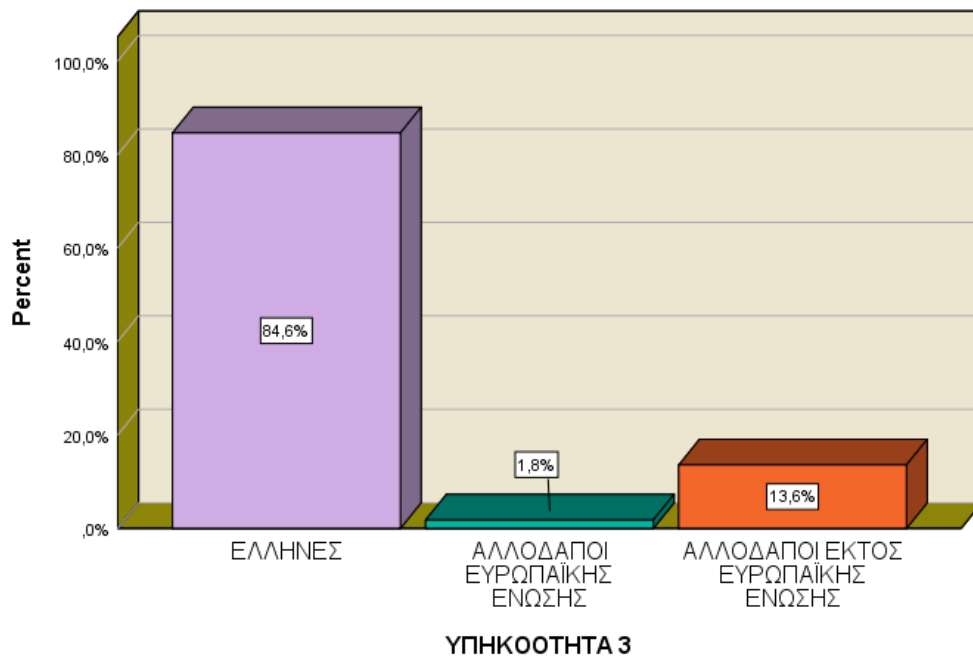
ΚΑΤΟΙΚΙΑ ΣΕ ΠΟΛΗ



		Valid Percent
Valid	Ναί	98,3%
	Όχι	1,7%
	Total	100,0%

Το 98,3% των χρηστών διαμένει σε πόλη .

ΥΠΗΚΟΟΤΗΤΑ



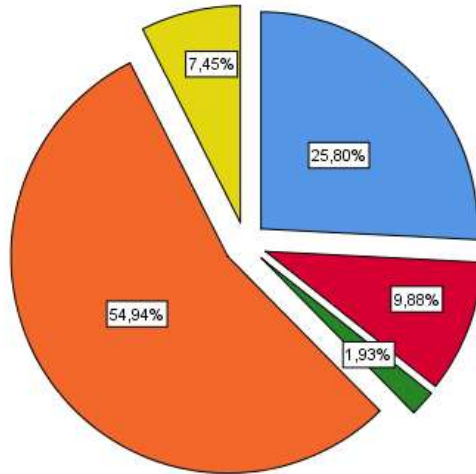
		Valid Percent
Valid	ΕΛΛΗΝΕΣ	84,6%
	ΑΛΛΟΔΑΠΟΙ ΕΥΡΩΠΑΪΚΗΣ ΕΝΩΣΗΣ	1,8%
	ΑΛΛΟΔΑΠΟΙ ΕΚΤΟΣ ΕΥΡΩΠΑΪΚΗΣ ΕΝΩΣΗΣ	13,6%
	Total	100,0%

Η πλειονότητα των ατόμων έχει Ελληνική υπηκοότητα (84,6%) . Τα υπόλοιπα άτομα προέρχονται κυρίως από χώρες εκτός Ευρωπαϊκής Ένωσης (13,6%) .

ΕΡΓΑΣΙΑΚΗ ΚΑΤΑΣΤΑΣΗ

ΕΡΓΑΣΙΑΚΗ ΚΑΤΑΣΤΑΣΗ

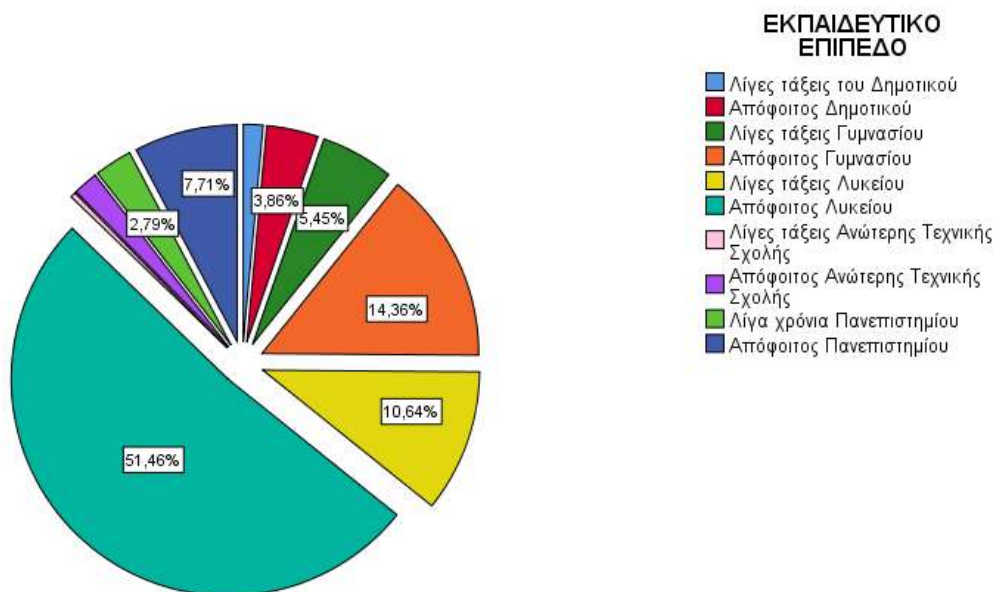
- Σταθερή Απασχόληση
- Περιστασιακή εργασία
- Οικονομικά μη ενεργός (ΣΥΝΤΑΞΙΟΥΧΟΣ, ΝΟΙΚΟΚΥΡΑ, ΑΝΙΚΑΝΟΣ/Η ΝΑ Ε
- Άνεργος/η
- Φοιτητής/σπουδαστής/μαθητής



		Valid Percent
Valid	Σταθερή απασχόληση	25,8%
	Περιστασιακή εργασία	9,9%
	Οικονομικά μη ενεργός/ή (ΣΥΝΤΑΞΙΟΥΧΟΣ, ΝΟΙΚΟΚΥΡΑ,ΑΝΙΚΑΝΟΣ/Η ΝΑ ΕΡΓΑΣΘΕΙ)	1,9%
	Άνεργος/η	54,9%
	Φοιτητής/σπουδαστής/ μαθητής	7,4%
	Total	100,0%

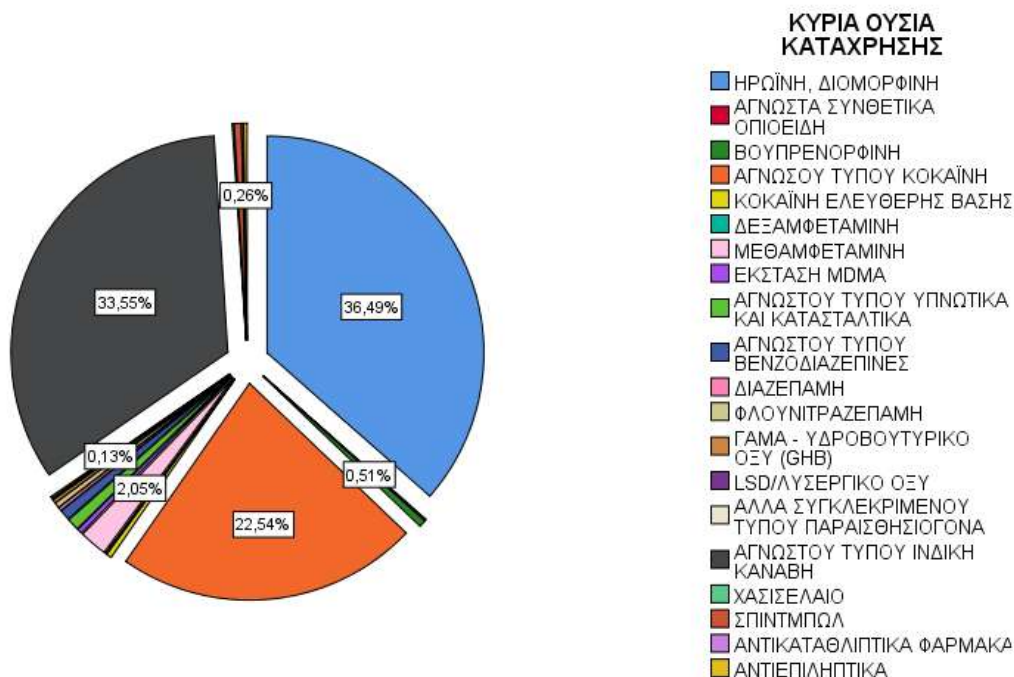
Αναφορικά στην εργασιακή κατάσταση το 54,9% των προσερχόμενων χρηστών είναι άνεργοι ενώ το 25,8% έχει σταθερή εργασία και περιστασιακή το 9,9% .

ΕΚΠΑΙΔΕΥΤΙΚΟ ΕΠΙΠΕΔΟ



		Valid Percent	Minimum	Maximum	Mean
Valid	Λίγες τάξεις του Δημοτικού	1,5%	ΗΛΙΚΙΑ ΔΙΑΚΟΠΗΣ ΣΧΟΛΕΙΟΥ Κλείνοντας την ενότητα των κοινωνικοδημογραφικών στοιχείων και σε ότι αφορά στο εκπαιδευτικό επίπεδο των εξαρτημένων ατόμων, προκύπτει ότι σε ποσοστό 51,5% είναι απόφοιτοι Λυκείου και σε ποσοστό 10,6% δεν κατάφεραν να πάρουν απολυτήριο		
	Απόφοιτος Δημοτικού	3,9%			
	Λίγες τάξεις Γυμνασίου	5,5%			
	Απόφοιτος Γυμνασίου	14,4%			
	Λίγες τάξεις Λυκείου	10,6%			
	Απόφοιτος Λυκείου	51,5%			
	Λίγες τάξεις Ανώτερης Τεχνικής Σχολής	0,4%			
	Απόφοιτος Ανώτερης Τεχνικής Σχολής	1,9%			
	Λίγα χρόνια Πανεπιστημίου	2,8%			
	Απόφοιτος Πανεπιστημίου	7,7%			
	Total	100,0%			

Λυκείου. Ένα ποσοστό της τάξης του 14,4% αποφοίτησε από το Γυμνάσιο και ένα άλλο της τάξης του 5,5% δεν ολοκλήρωσε την υποχρεωτική εκπαίδευση. Το 7,7% είναι απόφοιτοι Πανεπιστημίου. Τέλος, στην πρώτη βαθμίδα εκπαίδευσης σταμάτησε το 3,9%. Ο μέσος όρος ηλικίας διακοπής του σχολείου είναι 15,60 έτη.

Γ. ΚΑΤΑΧΡΗΣΗ ΟΥΣΙΩΝ**ΚΥΡΙΑ ΟΥΣΙΑ ΚΑΤΑΧΡΗΣΗΣ**

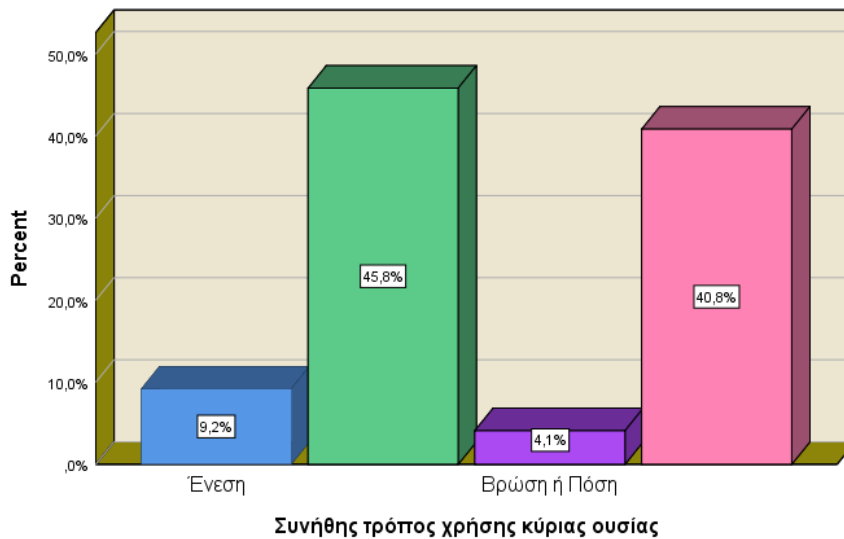
Περνώντας στην ενότητα που αφορά στη χρήση ουσιών, η κύρια ουσία από την οποία δηλώνουν εξαρτημένοι οι προσερχόμενοι στο 18 Άνω , κατά το έτος 2019 , είναι όπως όλα τα προηγούμενα έτη η ηρωίνη με 36,5% . Στο σημείο αυτό αξίζει να αναφερθεί ότι το αντίστοιχο ποσοστό το 2008 ήταν 89,6% (μείωση 53,1 μονάδων σε 11 έτη) . Το 2009 έπεσε στο 80% , το 2010 ήταν 79% , το 2011 ήταν 76,4% , το 2012 μειώθηκε ακόμη περισσότερο στο 66,3% , το 2013 ήταν 64,8% , το 2014 ήταν 62,9% , το 2015 ήταν 64,5% , το 2016 ήταν 58,6% , το 2017 ήταν 47,1% , το 2018 ήταν 44,1% (διαφορά -7,6 μονάδων ανάμεσα στο 2018 και στο 2019) .

Οι παράνομες ουσίες που απαντώνται επίσης ως κύριες ουσίες χρήσης και εξάρτησης είναι η ινδική κάνναβη σε ποσοστό 33,5%

[αύξηση 4,8 μονάδων συγκριτικά με το 2018 (28,7%)] και η κοκαΐνη σε ποσοστό 22,5% [αύξηση 3,6 μονάδων συγκριτικά με το 2018 (18,9%)] .

	Valid Percent
Valid ΗΡΩΙΝΗ, ΔΙΟΜΟΡΦΙΝΗ	36,5%
ΑΓΝΩΣΤΑ ΣΥΝΘΕΤΙΚΑ ΟΠΙΟΕΙΔΗ	0,1%
ΒΟΥΠΡΕΝΟΡΦΙΝΗ	0,5%
ΑΓΝΩΣΤΟΥ ΤΥΠΟΥ ΚΟΚΑΪΝΗ	22,5%
ΚΟΚΑΪΝΗ ΕΛΕΥΘΕΡΗΣ ΒΑΣΗΣ	0,4%
ΔΕΞΑΜΦΕΤΑΜΙΝΗ	0,1%
ΜΕΘΑΜΦΕΤΑΜΙΝΗ	2,0%
ΕΚΣΤΑΣΗ MDMA	0,4%
ΑΓΝΩΣΤΟΥ ΤΥΠΟΥ ΥΠΝΩΤΙΚΑ ΚΑΙ ΚΑΤΑΣΤΑΛΤΙΚΑ	0,9%
ΑΓΝΩΣΤΟΥ ΤΥΠΟΥ ΒΕΝΖΟΔΙΑΖΕΠΙΝΕΣ	0,8%
ΔΙΑΖΕΠΑΜΗ	0,3%
ΦΛΟΥΝΙΤΡΑΖΕΠΑΜΗ	0,4%
ΓΑΜΑ - ΥΔΡΟΒΟΥΤΥΡΙΚΟ ΟΞΥ (GHB)	0,3%
LSD/ΛΥΣΕΡΓΙΚΟ ΟΞΥ	0,1%
ΑΛΛΑ ΣΥΓΚΕΚΡΙΜΕΝΟΥ ΤΥΠΟΥ ΠΑΡΑΙΣΘΗΣΙΟΓΟΝΑ	0,1%
ΑΓΝΩΣΤΟΥ ΤΥΠΟΥ ΙΝΔΙΚΗ ΚΑΝΝΑΒΗ	33,5%
ΧΑΣΙΣΕΛΑΙΟ	0,1%
ΣΠΙΝΤΜΠΩΛ	0,5%
ΑΝΤΙΚΑΤΑΘΛΙΠΤΙΚΑ ΦΑΡΜΑΚΑ	0,1%
ΑΝΤΙΕΠΙΛΗΠΤΙΚΑ	0,3%
Total	100,0%

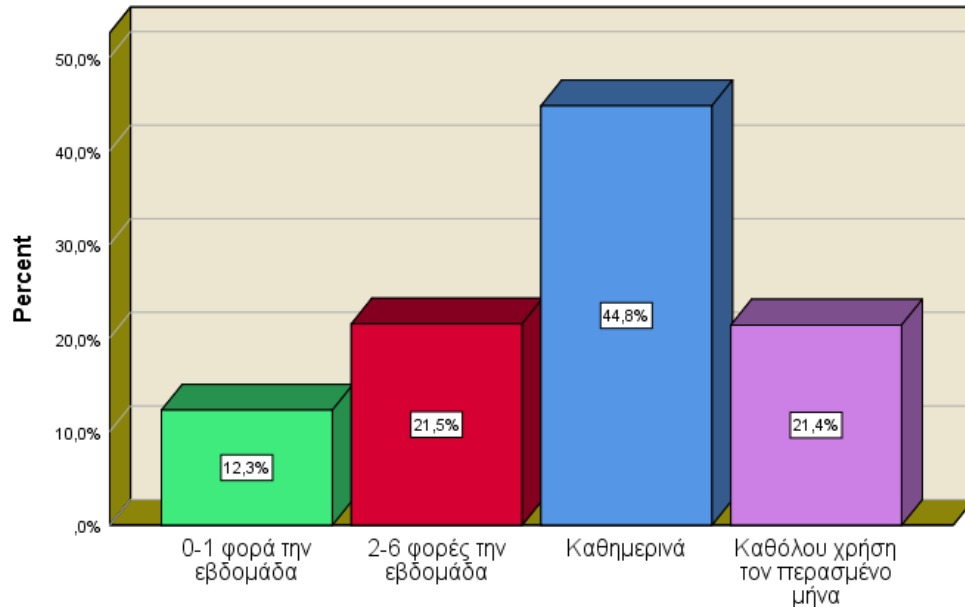
ΣΥΝΗΘΗΣ ΤΡΟΠΟΣ ΧΡΗΣΗΣ ΚΥΡΙΑΣ ΟΥΣΙΑΣ



		Valid Percent
Valid	Ένεση	9,2%
	Κάπνισμα/Εισπνοή (στόμα)	45,8%
	Βρώση ή Πόση	4,1%
	Μύτη	40,8%
	Total	100,0%

Ο συνήθης τρόπος χρήσης της κύριας ουσίας , που όπως προαναφέρθηκε είναι κατά κύριο λόγο η ηρωίνη , είναι σε ποσοστό 40,8% η εισπνοή από τη μύτη [μείωση 4,1 μονάδων συγκριτικά με το 2018 (44,9%)] και σε 45,8% το κάπνισμα [αύξηση 6,2 μονάδων από το αντίστοιχο ποσοστό του 2018 (39,6%)] ενώ ενέσιμη χρήση της κύριας ουσίας γίνεται σε ποσοστό 9,2% .

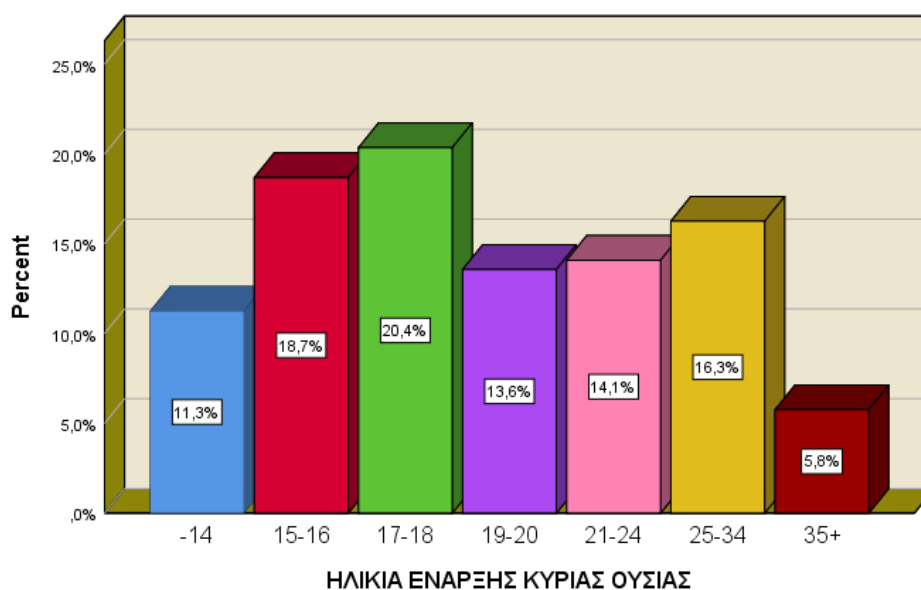
Να σημειωθεί στο σημείο αυτό ότι παρατηρείται μια μείωση του ποσοστού των ατόμων που κάνουν ενέσιμη χρήση τα τελευταία χρόνια . Πιο συγκεκριμένα , το 2004 το ποσοστό αυτό έφτανε το 40,7% , ακολούθησε πτωτική τάση τα επόμενα 15 έτη και το 2019 μειώθηκε κατά 31,5 μονάδες .

ΣΥΧΝΟΤΗΤΑ ΧΡΗΣΗΣ ΤΟΝ ΤΕΛΕΥΤΑΙΟ ΜΗΝΑ**ΣΥΧΝΟΤΗΤΑ ΧΡΗΣΗΣ ΤΟΝ ΤΕΛΕΥΤΑΙΟ ΜΗΝΑ**

		Valid Percent
Valid	0-1 φορά την εβδομάδα	12,3%
	2-6 φορές την εβδομάδα	21,5%
	Καθημερινά	44,8%
	Καθόλου χρήση τον περασμένο μήνα	21,4%
	Total	100,0%

Όσον αφορά στη συχνότητα χρήσης τον τελευταίο μήνα , το 44,8% των χρηστών κάνουν καθημερινή χρήση της κύριας ουσίας από την οποία είναι εξαρτημένοι . Αποχή από την κύρια ουσία χρήσης τον τελευταίο μήνα , πριν την προσέλευσή τους στο πρόγραμμα , εμφανίζει το 21,4% των χρηστών .

ΗΛΙΚΙΑ ΕΝΑΡΞΗΣ ΚΥΡΙΑΣ ΟΥΣΙΑΣ



		Valid Percent
Valid	-14	11,3%
	15-16	18,7%
	17-18	20,4%
	19-20	13,6%
	21-24	14,1%
	25-34	16,3%
	35+	5,8%
	Total	100,0%

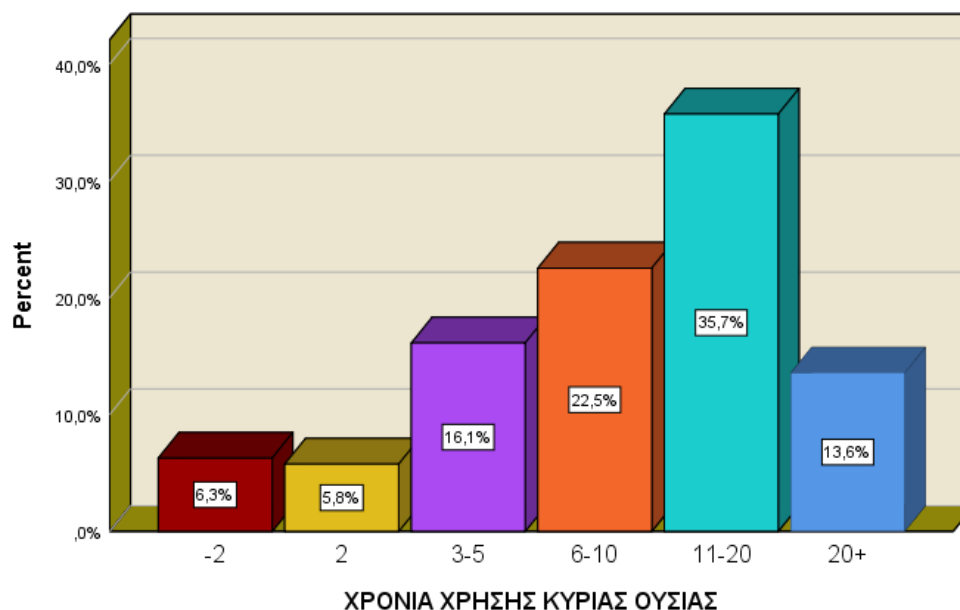
	Minimum	Maximum	Mean
ΗΛΙΚΙΑ ΕΝΑΡΞΗΣ ΧΡΗΣΗΣ ΚΥΡΙΑΣ ΟΥΣΙΑΣ	8	57	20,55

Ο μέσος όρος ηλικίας έναρξης χρήσης της κύριας

ουσίας είναι τα 20,55 έτη , με μεγαλύτερη ηλικία έναρξης της χρήσης τα 57 έτη και μικρότερη μόλις τα 8 έτη .

Αναφορικά με την κατανομή του προσερχόμενου πληθυσμού στις διάφορες ηλικιακές ομάδες , προκύπτει ότι ένα ποσοστό της τάξης του 50,4% ξεκίνησε την κύρια ουσία κατάχρησης σε ηλικία μικρότερη των 18 ετών ενώ σε ηλικία μεταξύ 19 και 24 ετών ξεκίνησε τη χρήση της κύριας ουσίας το 27,7% των ερωτηθέντων .

ΧΡΟΝΙΑ ΧΡΗΣΗΣ ΚΥΡΙΑΣ ΟΥΣΙΑΣ



		Valid Percent
Valid	-2	6,3%
	2	5,8%
	3-5	16,1%
	6-10	22,5%
	11-20	35,7%
	20+	13,6%
	Total	100,0%

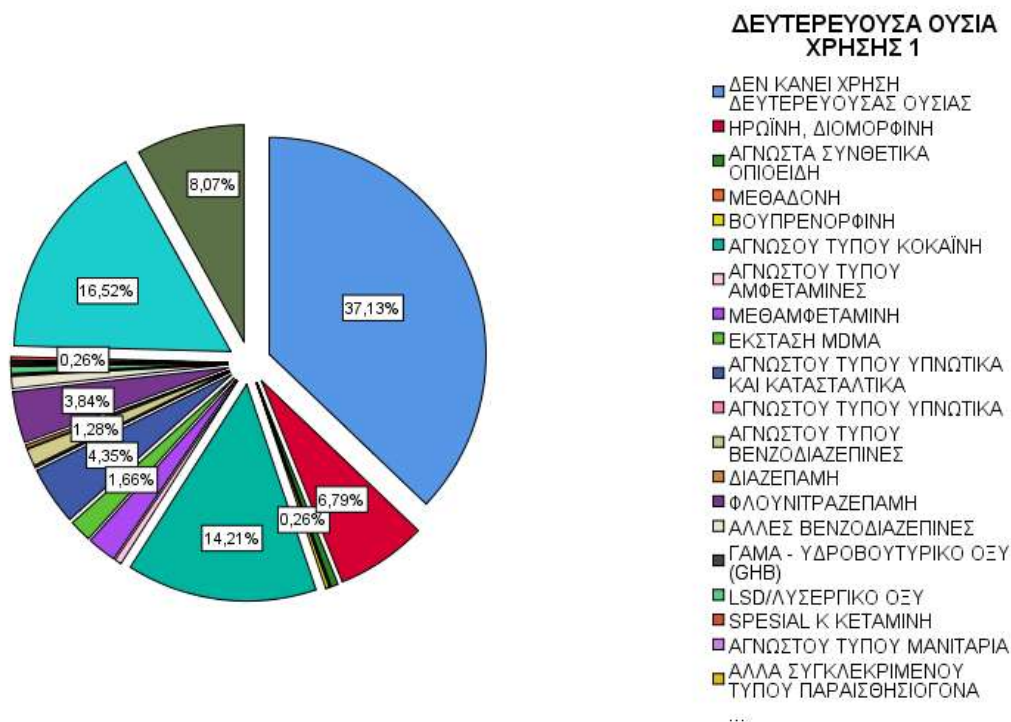
	Minimum	Maximum	Mean
ΧΡΟΝΙΑ ΧΡΗΣΗΣ ΚΥΡΙΑΣ ΟΥΣΙΑΣ	1	50	11,77

Η διάρκεια χρήσης της κύριας ουσίας είναι κατά μέσο όρο τα 11,77 έτη , με τη μεγαλύτερη χρονική διάρκεια χρήσης να φτάνει τα 50 έτη και τη μικρότερη μόλις το 1 έτος . Έως 5 έτη χρήση κάνει το 28,2% των χρηστών , 6-10 έτη το 22,5% , 11-20 έτη το 35,7% και πάνω από 21 έτη το 13,6 % των προσερχόμενων .

Από τις βάσεις δεδομένων του Τμήματος Έρευνας προκύπτει αύξηση στη διάρκεια χρήσης της κύριας ουσίας των εξαρτημένων , η οποία μπορεί να σχετίζεται και με την αύξηση του μέσου όρου ηλικίας των χρηστών τη στιγμή που προσέρχονται στο θεραπευτικό πρόγραμμα . Πιο συγκεκριμένα , το 2004

η χρονική διάρκεια χρήσης ήταν σε ποσοστό 32,8% στα 3 έως 5 έτη χρήσης , ποσοστό που έχει μειωθεί και αγγίζει για το έτος 2009 το 21,7% . Μειώνεται ακόμα περισσότερο το 2011 με ποσοστό της τάξης του 15,7% και το αντίστοιχο ποσοστό για το 2019 είναι 16,1% . Αντίστροφα , αύξηση παρουσιάζει το ποσοστό των ατόμων που η χρονική διάρκεια χρήσης της κύριας ουσίας ήταν 11 με 20 χρόνια , από 14,6% το 2004 , το 2009 έχει περίπου διπλασιαστεί και φτάνει το 27,1% . Το ποσοστό αυξομειώνεται κατά τη διάρκεια των ετών και το 2019 είναι 35,7% .

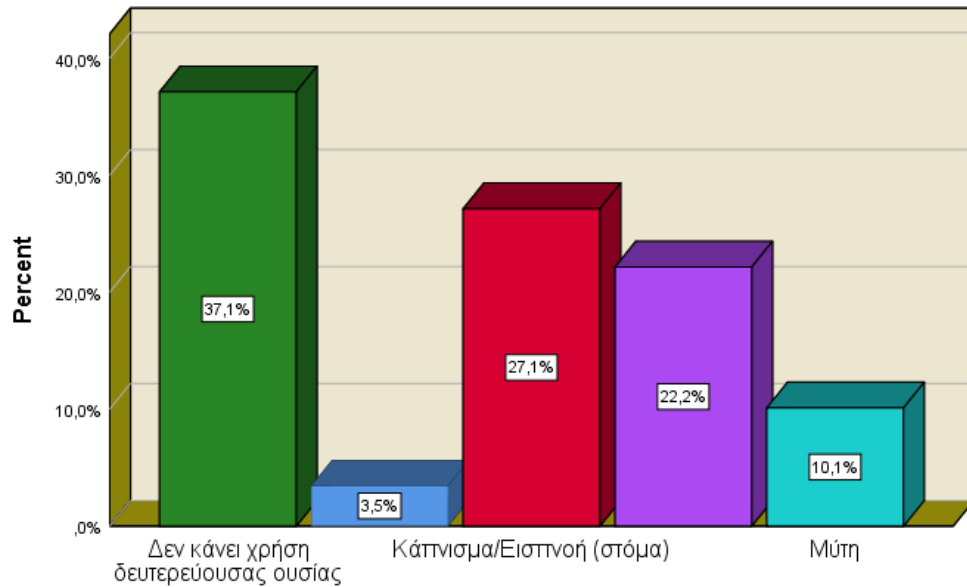
ΔΕΥΤΕΡΕΥΟΥΣΑ ΟΥΣΙΑ ΧΡΗΣΗΣ



Το 37,1% των προσερχόμενων χρηστών δηλώνει ότι δεν κάνει χρήση άλλης ουσίας , πέραν της προαναφερθείσας κύριας ουσίας . Ως δευτερεύουσα ουσία χρήσης , το 16,5% αναφέρει την ινδική κάνναβη , το 14,2% την κοκαΐνη και το 8,1% το αλκοόλ .

ΔΕΥΤΕΡΕΥΟΥΣΑ ΟΥΣΙΑ ΧΡΗΣΗΣ		Valid Percent
Valid	ΔΕΝ ΚΑΝΕΙ ΧΡΗΣΗ ΔΕΥΤΕΡΕΥΟΥΣΑΣ ΟΥΣΙΑΣ	37,1%
	ΗΡΩΙΝΗ, ΔΙΟΜΟΡΦΙΝΗ	6,8%
	ΑΓΝΩΣΤΑ ΣΥΝΘΕΤΙΚΑ ΟΠΙΟΕΙΔΗ	0,5%
	ΜΕΘΑΔΟΝΗ	0,1%
	ΒΟΥΠΡΕΝΟΡΦΙΝΗ	0,3%
	ΑΓΝΩΣΤΟΥ ΤΥΠΟΥ ΚΟΚΑΪΝΗ	14,2%
	ΑΓΝΩΣΤΟΥ ΤΥΠΟΥ ΑΜΦΕΤΑΜΙΝΕΣ	0,5%
	ΜΕΘΑΜΦΕΤΑΜΙΝΗ	2,2%
	ΕΚΣΤΑΣΗ MDMA	1,7%
	ΑΓΝΩΣΤΟΥ ΤΥΠΟΥ ΥΠΝΩΤΙΚΑ ΚΑΙ ΚΑΤΑΣΤΑΛΤΙΚΑ	4,4%
	ΑΓΝΩΣΤΟΥ ΤΥΠΟΥ ΥΠΝΩΤΙΚΑ	0,1%
	ΑΓΝΩΣΤΟΥ ΤΥΠΟΥ ΒΕΝΖΟΔΙΑΖΕΠΙΝΕΣ	1,3%
	ΔΙΑΖΕΠΑΜΗ	0,3%
	ΦΛΟΥΝΙΤΡΑΖΕΠΑΜΗ	3,8%
	ΆΛΛΕΣ ΒΕΝΖΟΔΙΑΖΕΠΙΝΕΣ	0,9%
	ΓΑΜΑ - ΥΔΡΟΒΟΥΤΥΡΙΚΟ ΟΞΥ (GHB)	0,1%
	LSD/ΛΥΣΕΡΓΙΚΟ ΟΞΥ	0,5%
	SPESIAL Κ ΚΕΤΑΜΙΝΗ	0,1%
	ΑΓΝΩΣΤΟΥ ΤΥΠΟΥ ΜΑΝΙΤΑΡΙΑ	0,1%
	ΆΛΛΑ ΣΥΓΚΕΚΡΙΜΕΝΟΥ ΤΥΠΟΥ ΠΑΡΑΙΣΘΗΣΙΟΓΟΝΑ	0,1%
	ΠΕΤΡΕΛΑΙΟΕΙΔΗ ΠΑΡΑΓΩΓΑ	0,3%
	ΑΓΝΩΣΤΟΥ ΤΥΠΟΥ ΙΝΔΙΚΗ ΚΑΝΝΑΒΗ	16,5%
	ΑΛΚΟΟΛ	8,1%
	Total	100,0%

ΣΥΝΗΘΗΣ ΤΡΟΠΟΣ ΧΡΗΣΗΣ ΔΕΥΤΕΡΕΥΟΥΣΑΣ ΟΥΣΙΑΣ



Συνήθης τρόπος χρήσης δευτερεύουσας 1

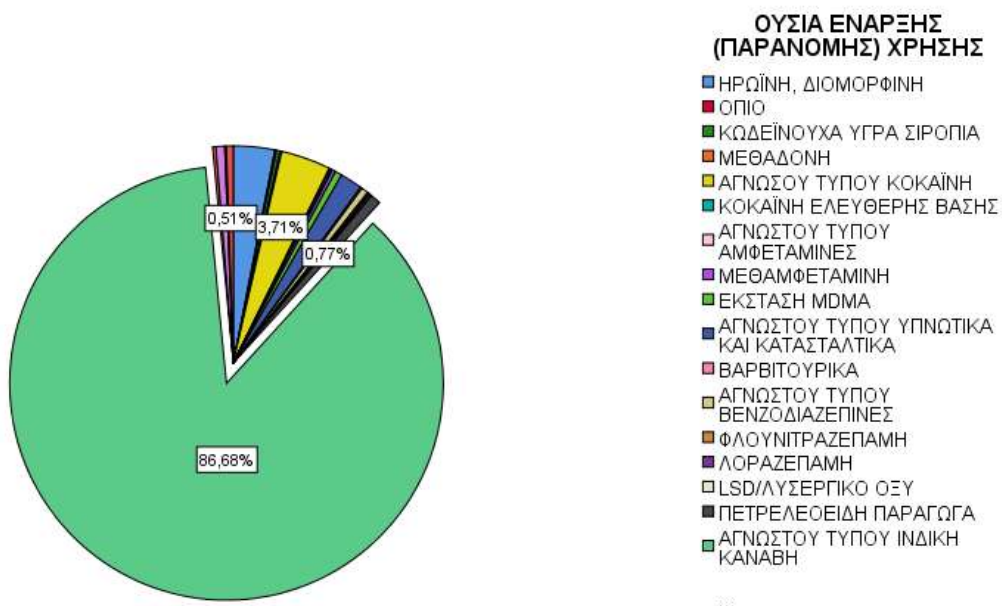
	Valid Percent
Valid Δεν κάνει χρήση δευτερεύουσας ουσίας	37,1%
Ένεση	3,5%
Κάπνισμα/Εισπνοή (στόμα)	27,1%
Βρώση ή Πόση	22,2%
Μύτη	10,1%
Total	100,0%

Ο συνήθης τρόπος χρήσης της δευτερεύουσας ουσίας , που είναι βέβαια άρρηκτα συνδεδεμένος με το είδος αυτής (κάνναβη , κοκαΐνη , αλκοόλ

και φάρμακα) είναι το κάπνισμα με ποσοστό 27,1% , η βρώση / πόση της ουσίας με ποσοστό 22,2% και η εισπνοή από τη μύτη με ποσοστό 10,1 % .

Εδώ χρειάζεται να αναφερθεί πως οι χρήστες κατά τη διάρκεια καταγραφής του ερωτηματολογίου μπορούν να δηλώσουν από 1 έως 4 δευτερεύουσες ουσίες χρήσης . Στην παρούσα όμως παρουσίαση , για λόγους οικονομίας του χρόνου , αναφέρθηκε μόνο η πρώτη δευτερεύουσα ουσία χρήσης .

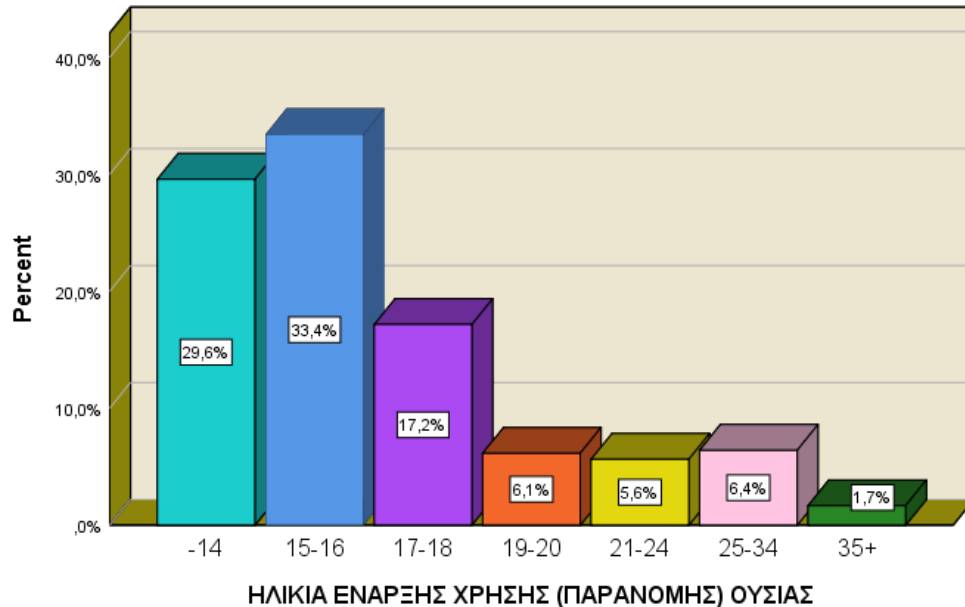
ΟΥΣΙΑ ΕΝΑΡΞΗΣ (ΠΑΡΑΝΟΜΗΣ) ΧΡΗΣΗΣ



Η εμπλοκή των χρηστών με τις παράνομες ουσίες (και με τον όρο αυτό εξαιρείται το αλκοόλ) ξεκινά με τη χρήση ινδικής κάνναβης σε ποσοστό 86,7% . Ένα μικρό ποσοστό 3,1% ξεκίνησε την παράνομη χρήση με ηρωίνη και 3,7% με κοκαΐνη ενώ οι υπόλοιπες ουσίες παρουσιάζουν σαφώς πολύ μικρότερα ποσοστά .

ΟΥΣΙΑ ΕΝΑΡΞΗΣ (ΠΑΡΑΝΟΜΗΣ) ΧΡΗΣΗΣ		Valid Percent
Valid	ΗΡΩΙΝΗ, ΔΙΟΜΟΡΦΙΝΗ	3,1%
	ΟΠΙΟ	0,1%
	ΚΩΔΕΪΝΟΥΧΑ ΥΓΡΑ ΣΙΡΟΠΙΑ	0,3%
	ΜΕΘΑΔΟΝΗ	0,1%
	ΑΓΝΩΣΤΟΥ ΤΥΠΟΥ ΚΟΚΑΪΝΗ	3,7%
	ΚΟΚΑΪΝΗ ΕΛΕΥΘΕΡΗΣ ΒΑΣΗΣ	0,1%
	ΑΓΝΩΣΤΟΥ ΤΥΠΟΥ ΑΜΦΕΤΑΜΙΝΕΣ	0,1%
	ΜΕΘΑΜΦΕΤΑΜΙΝΗ	0,3%
	ΕΚΣΤΑΣΗ MDMA	0,5%
	ΑΓΝΩΣΤΟΥ ΤΥΠΟΥ ΥΠΝΩΤΙΚΑ ΚΑΙ ΚΑΤΑΣΤΑΛΤΙΚΑ	1,7%
	ΒΑΡΒΙΤΟΥΡΙΚΑ	0,1%
	ΑΓΝΩΣΤΟΥ ΤΥΠΟΥ ΒΕΝΖΟΔΙΑΖΕΠΙΝΕΣ	0,5%
	ΦΛΟΥΝΙΤΡΑΖΕΠΑΜΗ	0,1%
	ΛΟΡΑΖΕΠΑΜΗ	0,1%
	LSD/ΛΥΣΕΡΓΙΚΟ ΟΞΥ	0,1%
	ΠΕΤΡΕΛΑΙΟΕΙΔΗ ΠΑΡΑΓΩΓΑ	0,8%
	ΑΓΝΩΣΤΟΥ ΤΥΠΟΥ ΙΝΔΙΚΗ ΚΑΝΝΑΒΗ	86,7%
	ΒΟΤΑΝΑ (ΜΑΡΙΧΟΥΑΝΑ/ΧΟΡΤΟ/ ΦΟΥΝΤΑ)	0,3%
	ΑΚΑΤΕΡΓΑΣΤΗ ΡΗΤΙΝΗ (ΧΑΣΙΣ/ΜΑΥΡΟ)	0,6%
	ΑΓΝΩΣΤΟΥ ΤΥΠΟΥ ΦΑΡΜΑΚΑ	0,1%
	ΑΝΤΙΧΟΛΙΝΕΡΓΙΚΑ/ ΑΝΤΙΠΑΡΚΙΝΣΟΝΙΚΑ ΦΑΡΜΑΚΑ	0,5%
	Total	100,0%

ΗΛΙΚΙΑ ΕΝΑΡΞΗΣ ΧΡΗΣΗΣ (ΠΑΡΑΝΟΜΗΣ) ΟΥΣΙΑΣ

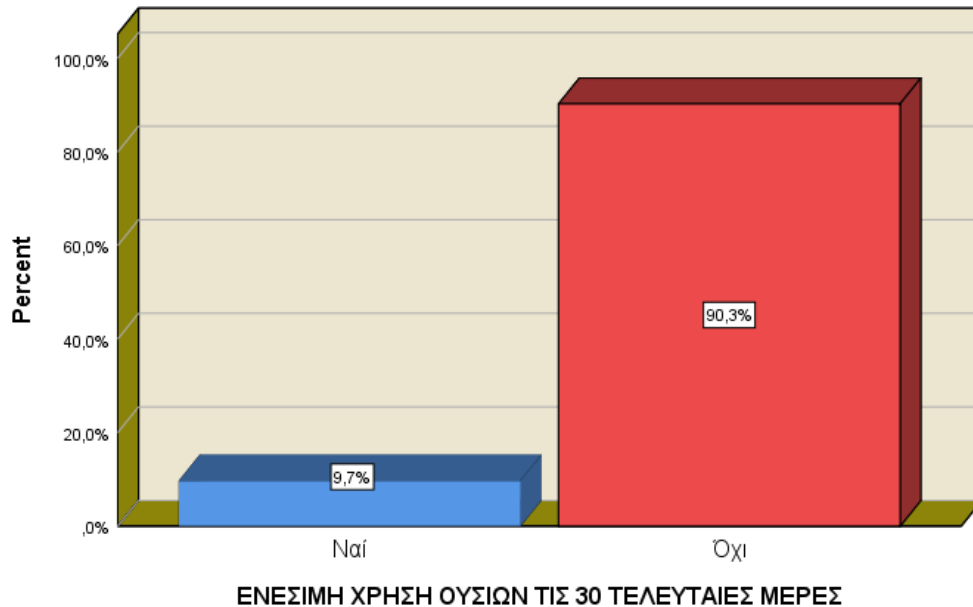


	Valid Percent
Valid -14	29,6%
15-16	33,4%
17-18	17,2%
19-20	6,1%
21-24	5,6%
25-34	6,4%
35+	1,7%
Total	100,0%

	Minimum	Maximum	Mean
ΗΛΙΚΙΑ ΕΝΑΡΞΗΣ ΧΡΗΣΗΣ (ΠΑΡΑΝΟΜΗΣ) ΟΥΣΙΑΣ	7	57	16,97

Η ηλικία έναρξης χρήσης της παράνομης ουσίας είναι κατά μέσο όρο τα 16,97 έτη . Από τις βάσεις δεδομένων του Τμήματος Έρευνας της Μονάδας προκύπτει ότι ο μέσος όρος ηλικίας έναρξης της παράνομης χρήσης δεν έχει διαφοροποιηθεί καθόλου τα τελευταία χρόνια και είναι η ηλικία των 16 – 16,5 ετών . Για το έτος 2019 , το εύρος των ηλικιών που ξεκίνησαν οι προσερχόμενοι τη χρήση παράνομων ουσιών κυμαίνεται από τα 7 έως τα 57 έτη .

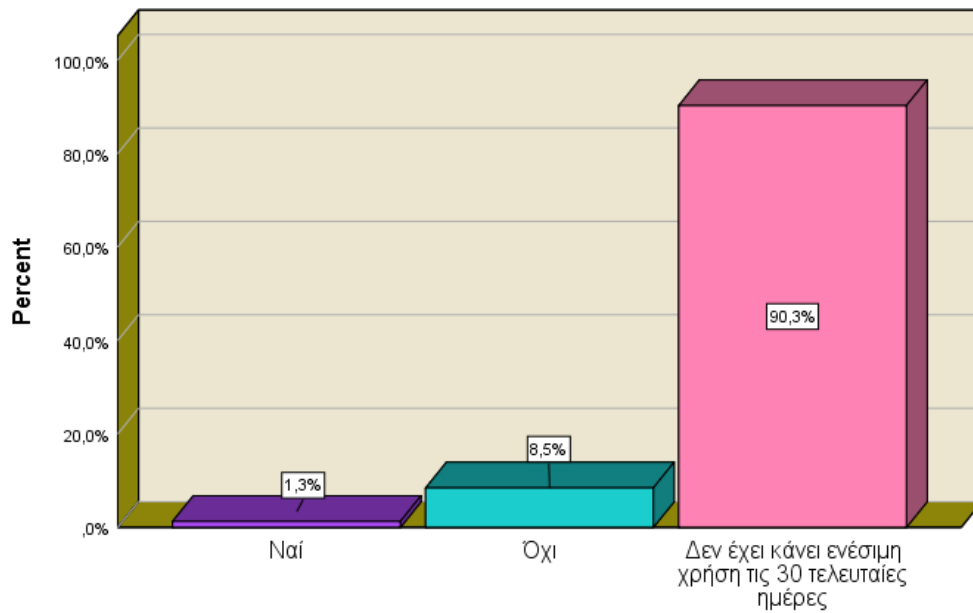
Ανά ηλικιακή ομάδα η έναρξη παράνομης χρήσης κατανέμεται ως εξής : Σε ηλικία μικρότερη των 14 ετών εμπλέκεται με την παράνομη χρήση το 29,6% των χρηστών, στα 15 με 16 έτη το 33,4% και στα 17 με 18 έτη το 17,2% . Όσο ανεβαίνουμε στις ηλικιακές ομάδες , το ποσοστό εμφανίζει σαφή τάση καθόδου .

Δ. ΣΥΜΠΕΡΙΦΟΡΑ ΥΨΗΛΟΥ ΚΙΝΔΥΝΟΥ**ΕΝΕΣΙΜΗ ΧΡΗΣΗ ΟΥΣΙΩΝ ΤΙΣ 30 ΤΕΛΕΥΤΑΙΕΣ ΜΕΡΕΣ**

		Valid Percent
Valid	Ναί	9,7%
	Όχι	90,3%
	Total	100,0%

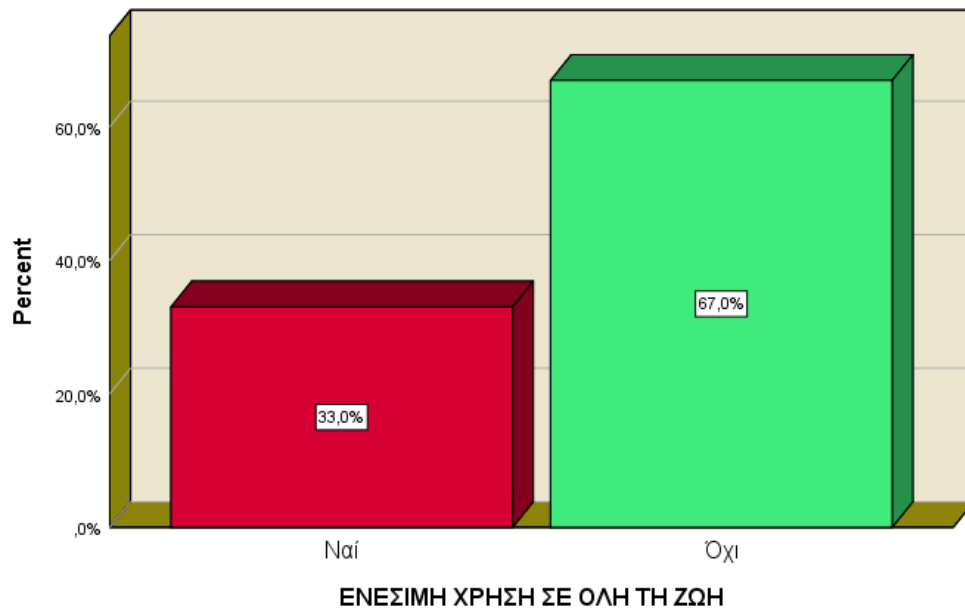
Η τέταρτη ενότητα του ερωτηματολογίου που θα παρουσιαστεί αναφέρεται στη συμπεριφορά υψηλού κινδύνου και στις συνέπειες της χρήσης, όσον αφορά στη σωματική υγεία .

Τις τελευταίες τριάντα ημέρες , ενέσιμη χρήση αναφέρει ότι έκανε το 9,7% των χρηστών [μείωση 3,5 μονάδων από το αντίστοιχο ποσοστό του 2018 (13,2%)] ενώ κατά αναλογία καθόλου ενέσιμη χρήση αναφέρει το 90,3% .

ΚΟΙΝΗ ΧΡΗΣΗ ΣΥΡΙΓΓΑΣ ΤΙΣ 30 ΤΕΛΕΥΤΑΙΕΣ ΜΕΡΕΣ**ΚΟΙΝΗ ΧΡΗΣΗ ΣΥΡΙΓΓΑΣ ΜΕ ΑΛΛΟ Ή ΑΛΛΑ ΑΤΟΜΑ ΤΙΣ 30 ΤΕΛΕΥΤΑΙΕ...**

		Valid Percent
Valid	Ναι	1,3%
	Όχι	8,5%
	Δεν έχει κάνει ενέσιμη χρήση τις 30 τελευταίες ημέρες	90,3%
Total		100,0%

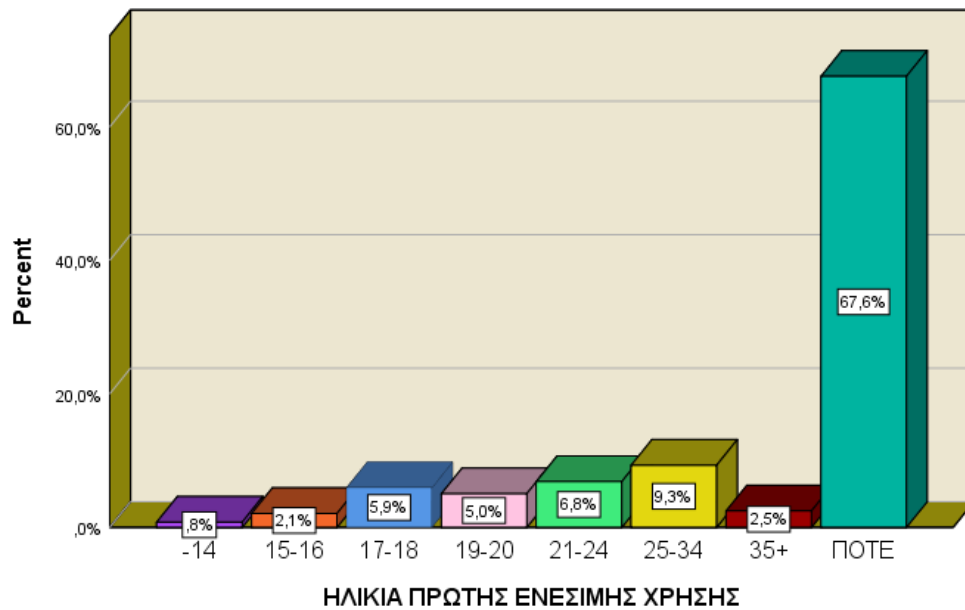
Τις ίδιες με τις προαναφερθείσες τελευταίες 30 ημέρες που προηγήθηκαν της επαφής των εξαρτημένων με το 18 Άνω , κοινή χρήση σύριγγας αναφέρει ότι έκανε το 1,3% και αντιστοίχως ότι δεν έκανε το 8,5% επί του συνόλου των προσερχόμενων .

ΕΝΕΣΙΜΗ ΧΡΗΣΗ ΣΕ ΟΛΗ ΤΗ ΖΩΗ

		Valid Percent
Valid	Ναί	33,0%
	Όχι	67,0%
	Total	100,0%

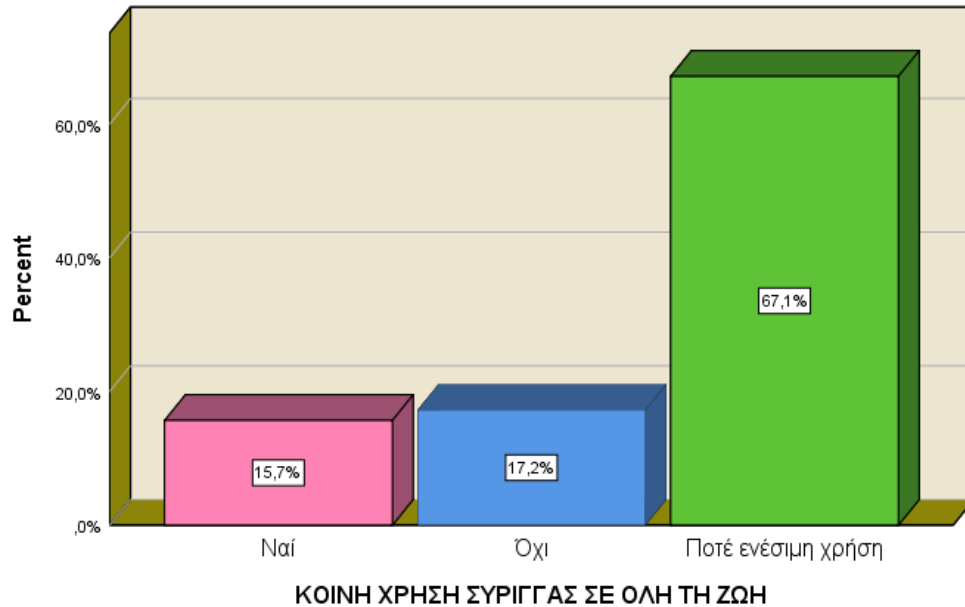
Εμπειρία ενέσιμης χρήσης σε όλη τη ζωή , έστω για μία μόνο φορά και έστω αν δεν αποτελεί τον συνηθισμένο τρόπο χρήσης της κύριας ουσίας , αναφέρει ότι είχε το 33% των χρηστών [μείωση 8,2 μονάδων από το ποσοστό του 2018 (41,2%)] .

ΗΛΙΚΙΑ ΠΡΩΤΗΣ ΕΝΕΣΙΜΗΣ ΧΡΗΣΗΣ



		Valid Percent				
			Minimum	Maximum	Mean	
Valid	-14	0,8%	ΗΛΙΚΙΑ ΠΡΩΤΗΣ ΕΝΕΣΙΜΗΣ ΧΡΗΣΗΣ	13	52	23,28
	15-16	2,1%				
	17-18	5,9%				
	19-20	5,0%				
	21-24	6,8%				
	25-34	9,3%				
	35+	2,5%				
	ΠΟΤΕ	67,6%				
Total	100,0%					

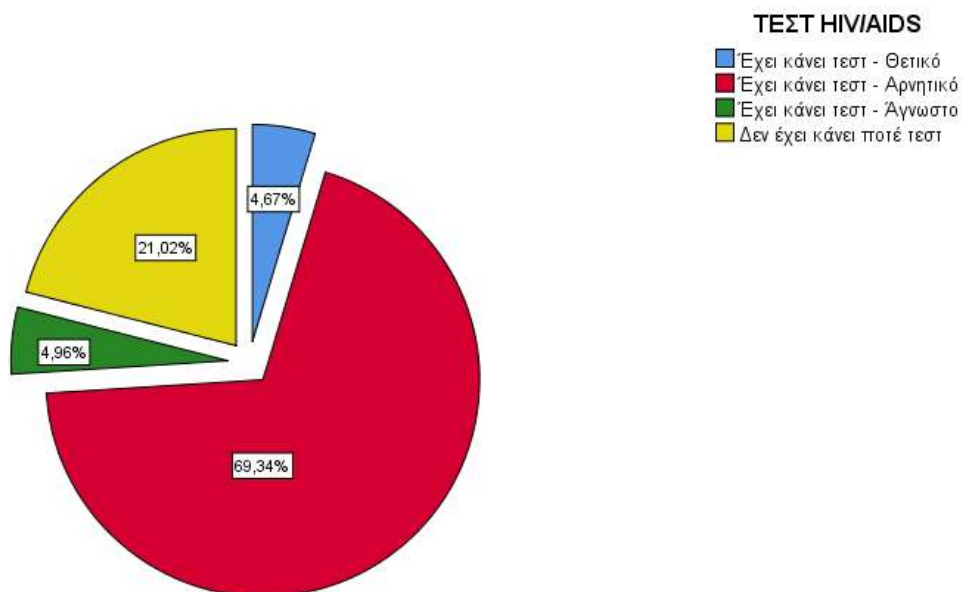
Ο μέσος όρος ηλικίας της πρώτης ενέσιμης χρήσης είναι τα 23,28 έτη . Για το 2019, η μικρότερη αναφερόμενη ηλικία στην εν λόγω παράμετρο είναι τα 13 έτη και η μεγαλύτερη τα 52 . Φαίνεται πως σε ηλικία μικρότερη των 14 ετών εμπειρία ενέσιμης χρήσης είχε μόλις το 0,8% , στην ηλικιακή ομάδα 15-18 ετών το 8% και 19-24 ετών το 11,8% ενώ άνω της ηλικίας των 35 έκανε για πρώτη φορά ενέσιμη χρήση το 2,5% των χρηστών .

ΚΟΙΝΗ ΧΡΗΣΗ ΣΥΡΙΓΓΑΣ ΣΕ ΟΛΗ ΤΗ ΖΩΗ

		Valid Percent
Valid	Ναί	15,7%
	Όχι	17,2%
	Ποτέ ενέσιμη χρήση	67,1%
	Total	100,0%

Κοινή χρήση σύριγγας ή άλλου εξοπλισμού , έστω και μία φορά σε όλη τη ζωή , αναφέρει το 15,7% των χρηστών . Το 17,2% αναφέρει πως δεν έχει κάνει ποτέ κοινή χρήση σύριγγας παρά το γεγονός ότι έχει κάνει ενέσιμη χρήση .

ΤΕΣΤ HIV/AIDS



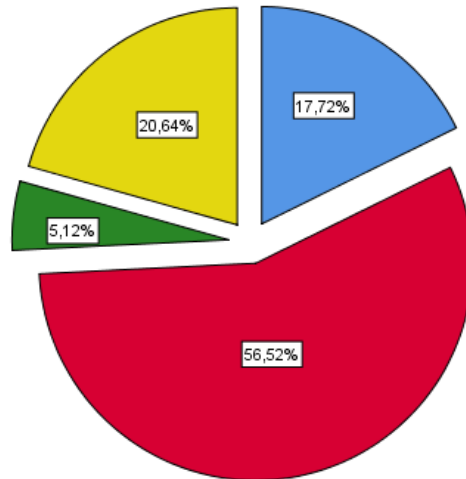
		Valid Percent
Valid	Έχει κάνει τεστ – Θετικό αποτέλεσμα	4,7%
	Έχει κάνει τεστ – Αρνητικό αποτέλεσμα	69,3%
	Έχει κάνει τεστ – Άγνωστο αποτέλεσμα	5,0%
	Δεν έχει κάνει ποτέ τεστ	21,0%
	Total	100,0%

Το ποσοστό των ατόμων που εξετάστηκαν και βγήκαν θετικοί στον ιό του HIV είναι 4,7% - μείωση 0,8 μονάδων από το αντίστοιχο ποσοστό του 2018 (5,5%) . Συγκριτικά με άλλα έτη παρατηρείται αύξηση 4,03 μονάδες από το ποσοστό του 2009 (0,67%) , 1,8 μονάδες από το ποσοστό του 2012 (2,9%) και μείωση 1 μονάδας από το ποσοστό του 2017 (5,7%) . Το ποσοστό των χρηστών που έκαναν την εξέταση και βρέθηκαν αρνητικοί είναι 69,3% . Αξίζει να σημειωθεί ότι το 21% των ερωτηθέντων δεν έχει κάνει ποτέ την εν λόγω εξέταση [αύξηση 6,3 μονάδων συγκριτικά με το 2017 (14,7%)] .

ΤΕΣΤ ΗΠΑΤΙΤΙΔΑΣ

ΤΕΣΤ ΗΠΑΤΙΤΙΔΑΣ

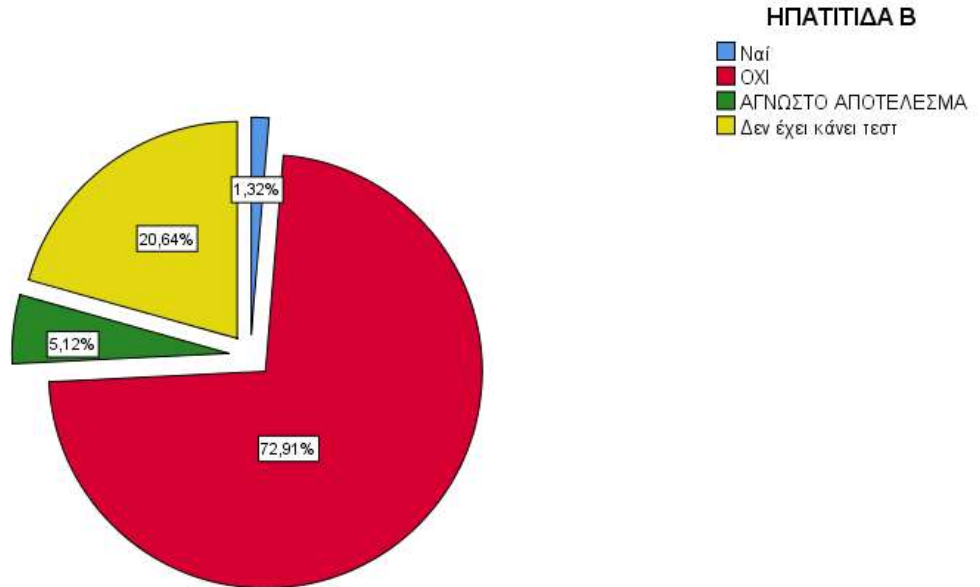
- Έχει κάνει τεστ - Θετικό
- Έχει κάνει τεστ - Αρνητικό
- Έχει κάνει τεστ - Άγνωστο
- Δεν έχει κάνει ποτέ τεστ



		Valid Percent
Valid	Έχει κάνει τεστ – Θετικό αποτέλεσμα	17,7%
	Έχει κάνει τεστ – Αρνητικό αποτέλεσμα	56,5%
	Έχει κάνει τεστ – Άγνωστο αποτέλεσμα	5,1%
	Δεν έχει κάνει ποτέ τεστ	20,6%
Total		100,0%

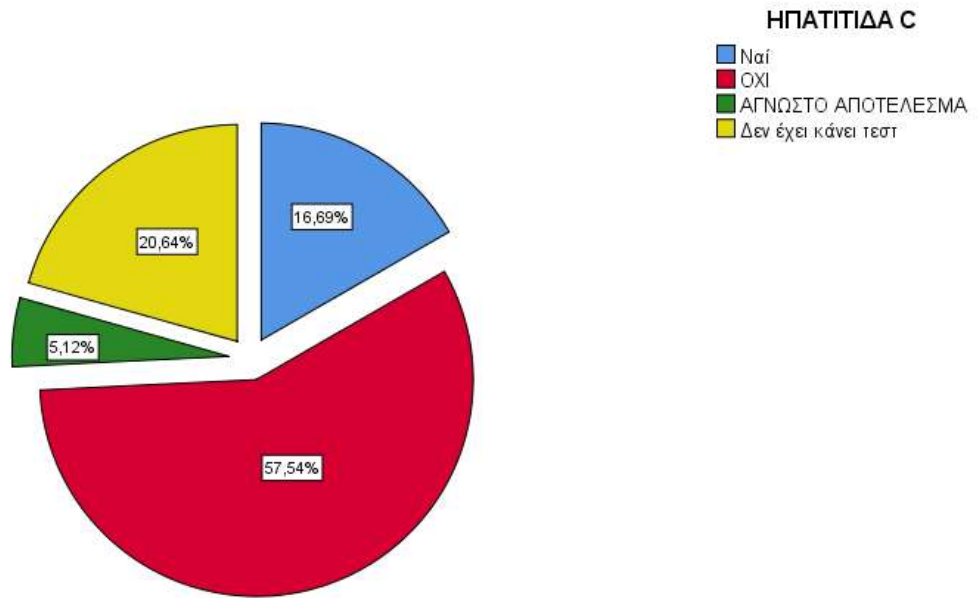
Κλείνοντας την ενότητα «συμπεριφορά υψηλού κινδύνου», από την επεξεργασία των στοιχείων, προκύπτει ότι το ποσοστό των χρηστών που αναφέρει ότι έχει κάνει τεστ για ηπατίτιδα Β & C και βρέθηκε αρνητικό και στις δύο είναι 56,5% [αύξηση 6,4 μονάδων από το ποσοστό του 2018 (50,1%)] . Θετικό ήταν το τεστ σε μία από τις δύο ή και στις δύο ηπατίτιδες στο 17,7% . Το τεστ αναφέρει πως δεν το έχει κάνει ποτέ το 20,6% των προσερχόμενων για βοήθεια στο 18 Άνω .

ΗΠΑΤΙΤΙΔΑ Β



		Valid Percent
Valid	ΝΑΙ	1,3%
	ΟΧΙ	72,9%
	ΑΓΝΩΣΤΟ ΑΠΟΤΕΛΕΣΜΑ	5,1%
	ΔΕΝ ΕΧΕΙ ΚΑΝΕΙ ΤΕΣΤ	20,6%
	Total	100,0%

ΗΠΑΤΙΤΙΔΑ C



		Valid Percent
Valid	ΝΑΙ	16,7%
	ΟΧΙ	57,5%
	ΑΓΝΩΣΤΟ ΑΠΟΤΕΛΕΣΜΑ	5,1%
	ΔΕΝ ΕΧΕΙ ΚΑΝΕΙ ΤΕΣΤ	20,6%
	Total	100,0%

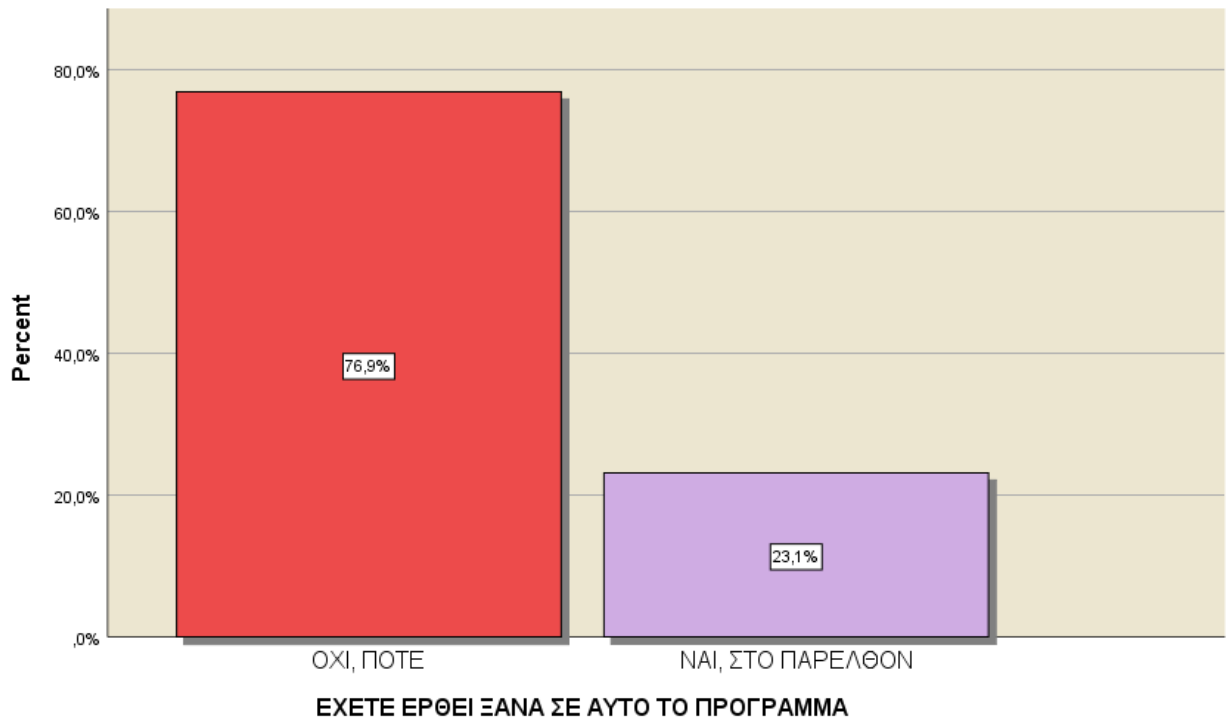
Η προσερχόμενη στους Συμβουλευτικούς Σταθμούς της Μονάδας Απεξάρτησης Τοξικομανών «18 ΑΝΩ» εξαρτημένη γυναίκα είναι νέα θεραπευόμενη (1^η φορά σε Συμβουλευτικό Σταθμό του «18 ΑΝΩ») σε ποσοστό 76,9% , έχει κάνει προηγούμενη προσπάθεια απεξάρτησης (σε οποιοδήποτε Κέντρο) σε ποσοστό 45,5% και έμαθε για το «18 ΑΝΩ» είτε μόνη της 27,6% είτε από την οικογένειά της 18,7% είτε από άλλο θεραπευτικό κέντρο 10,4% .

Έχει ηλικία (κατά μέσο όρο) τα 32,23 έτη , μένει με τον ένα από τους δύο της γονείς 14,2% , με τα αδέρφια της ή με συγγενείς της (όπως παππούδες , θείου κ.τ.λ.) 23,1% ή με τους δύο γονείς 9,7% , σε σταθερή στέγη 89,6% , χωρίς να συγκατοικεί με άλλον χρήστη 78,4% , σε πόλη 100% , του Νομού Αττικής 92,5% . Είναι Ελληνίδα υπήκοος 85,8% , άνεργη 72,9% και είναι είτε απόφοιτη Λυκείου 62,1% είτε έχει παρακολουθήσει κάποιες τάξεις του Λυκείου 6,8% .

Η κύρια ουσία από την οποία είναι εξαρτημένη είναι η ηρωίνη σε ποσοστό 39,6% , της οποίας ο κύριος τρόπος χρήσης είναι το κάπνισμα 47% . Τον τελευταίο μήνα έκανε χρήση της κύριας ουσίας καθημερινά 50,7% ενώ ξεκίνησε τη χρήση της κύριας ουσίας στην ηλικία των 20,61 ετών (κατά μέσο όρο) και η μέση διάρκεια χρήσης της κύριας ουσίας είναι τα 9,99 έτη . Χρήση δευτερεύουσας ουσίας δεν κάνει σε ποσοστό 44% ή κάνει δευτερευόντως χρήση είτε κοκαΐνης 13,4% είτε ινδικής κάνναβης 9,7% . Η ουσία με την οποία ξεκίνησε τη χρήση ήταν σε ποσοστό 85,1% η ινδική κάνναβη και η ηλικία που ξεκίνησε τη χρήση είναι (κατά μέσο όρο) τα 17,89 έτη .

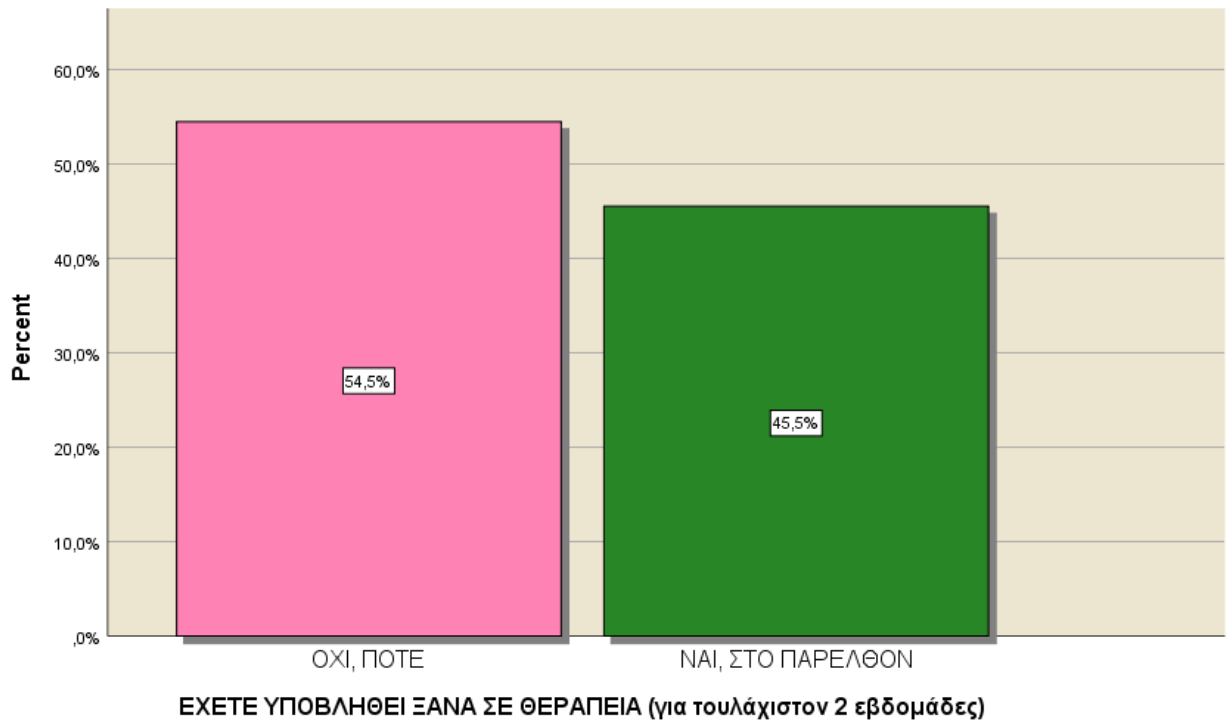
Τις τελευταίες 30 ημέρες δεν έχει κάνει ενέσιμη χρήση και άρα ούτε κοινή χρήση σύριγγας 90,3% ενώ έχει κάνει ενέσιμη χρήση στο παρελθόν σε ποσοστό 30,6% (19,4% κοινή χρήση σύριγγας , 11,2% όχι κοινή χρήση σύριγγας) , για πρώτη φορά στα 20,74 έτη (κατά μέσο όρο) .

Σε ότι αφορά στο HIV έχει κάνει τεστ και είναι αρνητικό 79,2% ενώ θετικό είναι 4,2% . Σημειώνεται αύξηση 0,5 μονάδων συγκριτικά με το ποσοστό του 2018 (3,7%) και μείωση 4,6 μονάδων από το αντίστοιχο ποσοστό του 2017 (8,8%) . Σε ότι αφορά στις ηπατίτιδες Β και C , ένα ποσοστό της τάξης του 55,8% έχει κάνει τεστ και είναι αρνητικό , ένα ποσοστό της τάξης του 26,7% έχει κάνει τεστ και είναι θετικό σε μία από τις δύο ή και στις δύο ηπατίτιδες [αύξηση 2,8 μονάδων από το ποσοστό του 2018 (23,9%)] . Δεν έχει κάνει ποτέ τεστ 13,3% .

Α. ΣΤΟΙΧΕΙΑ ΕΠΑΦΗΣ / ΙΣΤΟΡΙΚΟ ΘΕΡΑΠΕΙΑΣ**ΕΧΕΤΕ ΕΡΘΕΙ ΞΑΝΑ ΣΕ ΑΥΤΟ ΤΟ ΠΡΟΓΡΑΜΜΑ**

		Valid Percent
Valid	ΟΧΙ, ΠΟΤΕ	76,9%
	ΝΑΙ, ΣΤΟ ΠΑΡΕΛΘΟΝ	23,1%
	Total	100,0%

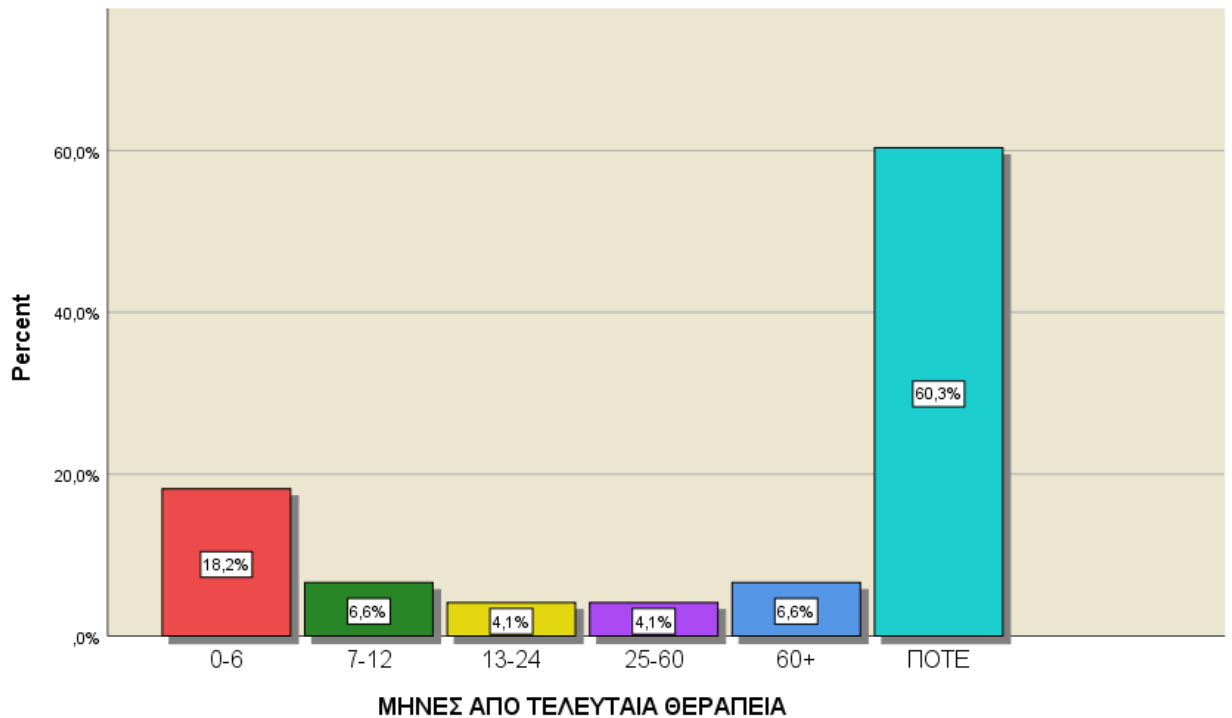
Η επεξεργασία των στοιχείων δείχνει ότι η πλειονότητα των εξαρτημένων γυναικών, το 76,9% ζήτησε βοήθεια για πρώτη φορά από το 18 Άνω ενώ το 23,1% είχε ζητήσει βοήθεια και στο παρελθόν.

ΕΧΕΤΕ ΥΠΟΒΛΗΘΕΙ ΞΑΝΑ ΣΕ ΘΕΡΑΠΕΙΑ

		Valid Percent
Valid	ΟΧΙ, ΠΟΤΕ	54,5%
	ΝΑΙ, ΣΤΟ ΠΑΡΕΛΘΟΝ	45,5%
	Total	100,0%

Το 54,5% των προσερχόμενων εξαρτημένων γυναικών δεν έχει υποβληθεί ποτέ ξανά σε θεραπεία [αύξηση 10,1 μονάδων από το αντίστοιχο ποσοστό του 2018 (44,4%)] ενώ το 45,5% έχει λάβει κάποιου είδους θεραπεία και στο παρελθόν .

ΜΗΝΕΣ ΑΠΟ ΤΕΛΕΥΤΑΙΑ ΘΕΡΑΠΕΙΑ



		Valid Percent
Valid	0-6	18,2%
	7-12	6,6%
	13-24	4,1%
	25-60	4,1%
	60+	6,6%
	ΠΟΤΕ	60,3%
	Total	100,0%

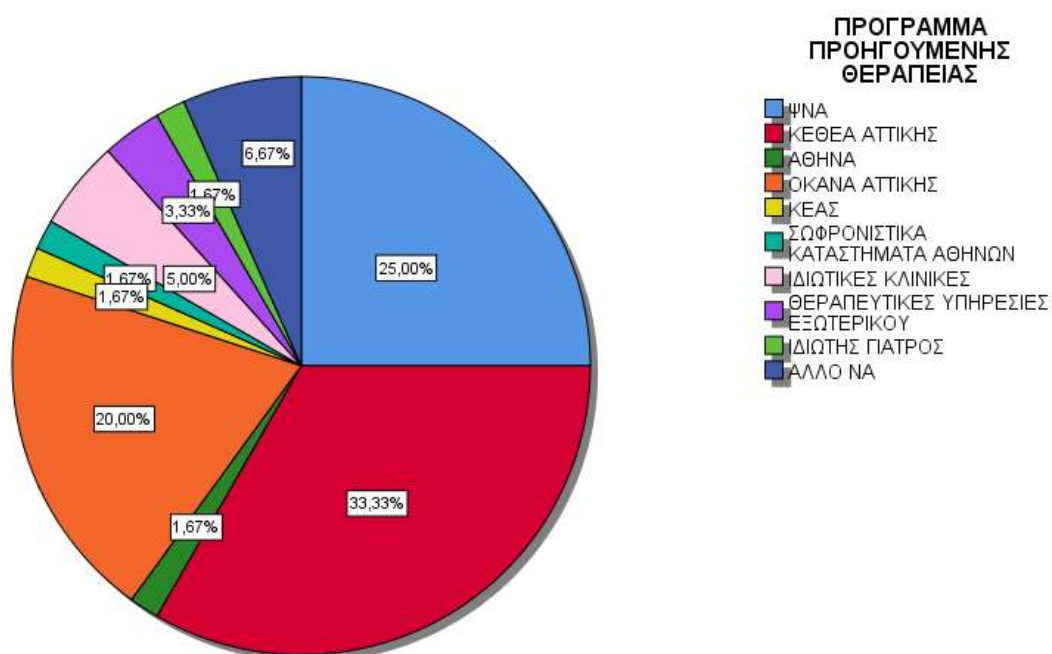
	Minimum	Maximum	Mean
ΠΟΤΕ ΠΡΟΗΓΟΥΜΕΝΗ ΘΕΡΑΠΕΙΑ (μήνες)	1	264	30,67

Το χρονικό διάστημα που έχει παρέλθει από την

τελευταία θεραπεία , μέχρι να προσεγγίσουν το 18 Άνω , για ένα ποσοστό της τάξης του 18,2% είναι λιγότερο από 6 μήνες , μισό με ολόκληρο έτος έχει παρέλθει για το 6,6% . Ο μέσος όρος σε μήνες από τη προηγούμενη θεραπεία είναι 30,67 .

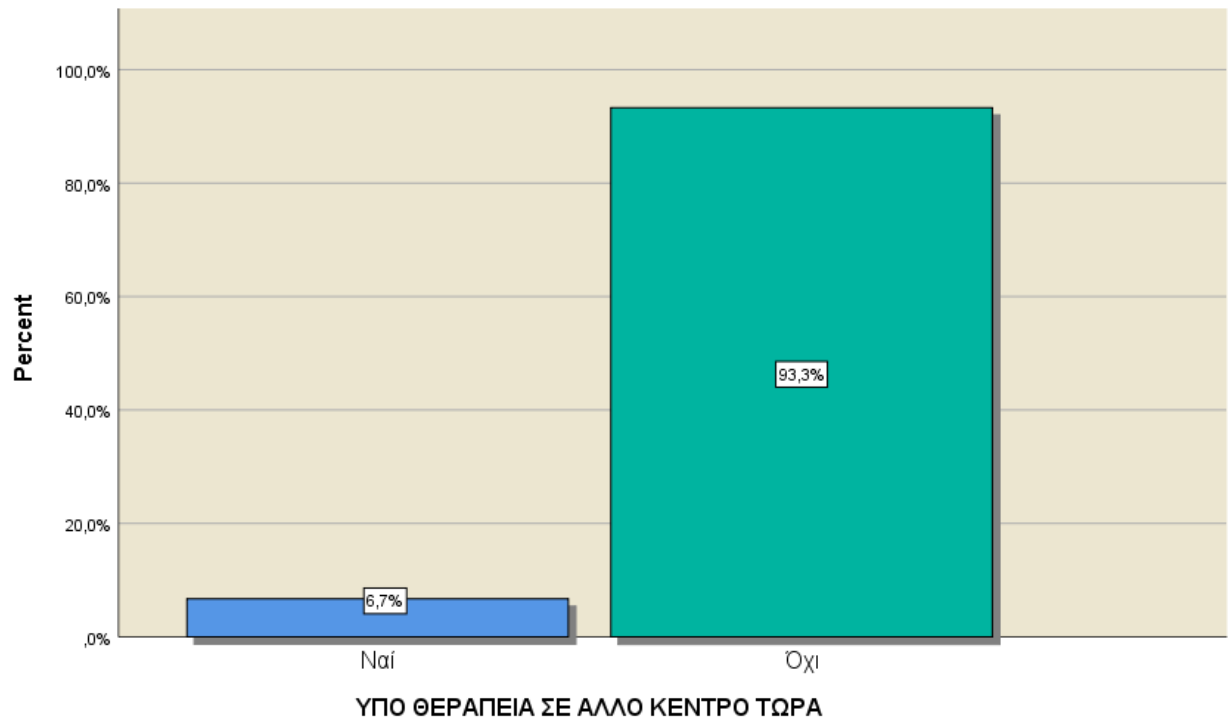
ΠΡΟΓΡΑΜΜΑ ΠΡΟΗΓΟΥΜΕΝΗΣ ΘΕΡΑΠΕΙΑΣ

Όσον αφορά στο 45,5% των εξαρτημένων γυναικών που έχει λάβει κάποιου είδους θεραπεία και στο παρελθόν :



Valid		Valid Percent
Valid	ΨΝΑ	25,0%
	ΚΕΘΕΑ ΑΤΤΙΚΗΣ	33,3%
	ΑΘΗΝΑ	1,7%
	ΟΚΑΝΑ ΑΤΤΙΚΗΣ	20,0%
	ΚΕΑΣ	1,7%
	ΣΩΦΡΟΝΙΣΤΙΚΑ ΚΑΤΑΣΤΗΜΑΤΑ ΑΘΗΝΩΝ	1,7%
	ΙΔΙΩΤΙΚΕΣ ΚΛΙΝΙΚΕΣ	5,0%
	ΘΕΡΑΠΕΥΤΙΚΕΣ ΥΠΗΡΕΣΙΕΣ ΕΞΩΤΕΡΙΚΟΥ	3,3%
	ΙΔΙΩΤΗΣ ΓΙΑΤΡΟΣ	1,7%
	ΆΛΛΟ ΝΑ	6,7%
	Total	100,0%

ΥΠΟ ΘΕΡΑΠΕΙΑ ΣΕ ΑΛΛΟ ΚΕΝΤΡΟ ΤΩΡΑ



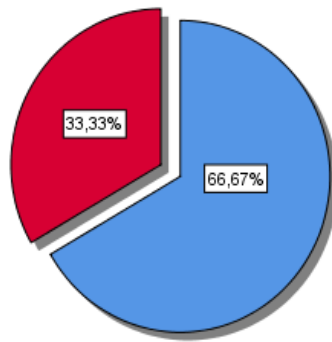
		Valid Percent
Valid	Ναί	6,7%
	Όχι	93,3%
Total		100,0%

Η συντριπτική πλειοψηφία , το 93,3% , δε βρίσκεται σε παράλληλη θεραπεία σε άλλο κέντρο τη χρονική στιγμή που προσεγγίζει το 18 Άνω .

ΠΡΟΓΡΑΜΜΑ ΤΩΡΙΝΗΣ ΘΕΡΑΠΕΙΑΣ

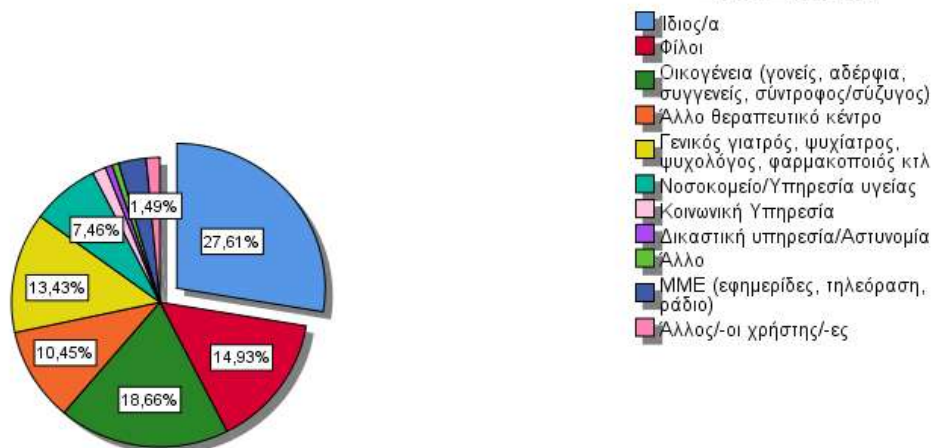
Όσον αφορά στο 6,7% των εξαρτημένων γυναικών που βρίσκονται σε παράλληλη θεραπεία :

**ΠΡΟΓΡΑΜΜΑ
ΤΩΡΙΝΗΣ
ΘΕΡΑΠΕΙΑΣ**
■ ΟΚΑΝΑ ΑΤΤΙΚΗΣ
■ ΑΛΛΟ ΝΑ



		Valid Percent
Valid	ΟΚΑΝΑ ΑΤΤΙΚΗΣ	66,7%
	ΑΛΛΟ ΝΑ	33,3%
	Total	100,0%

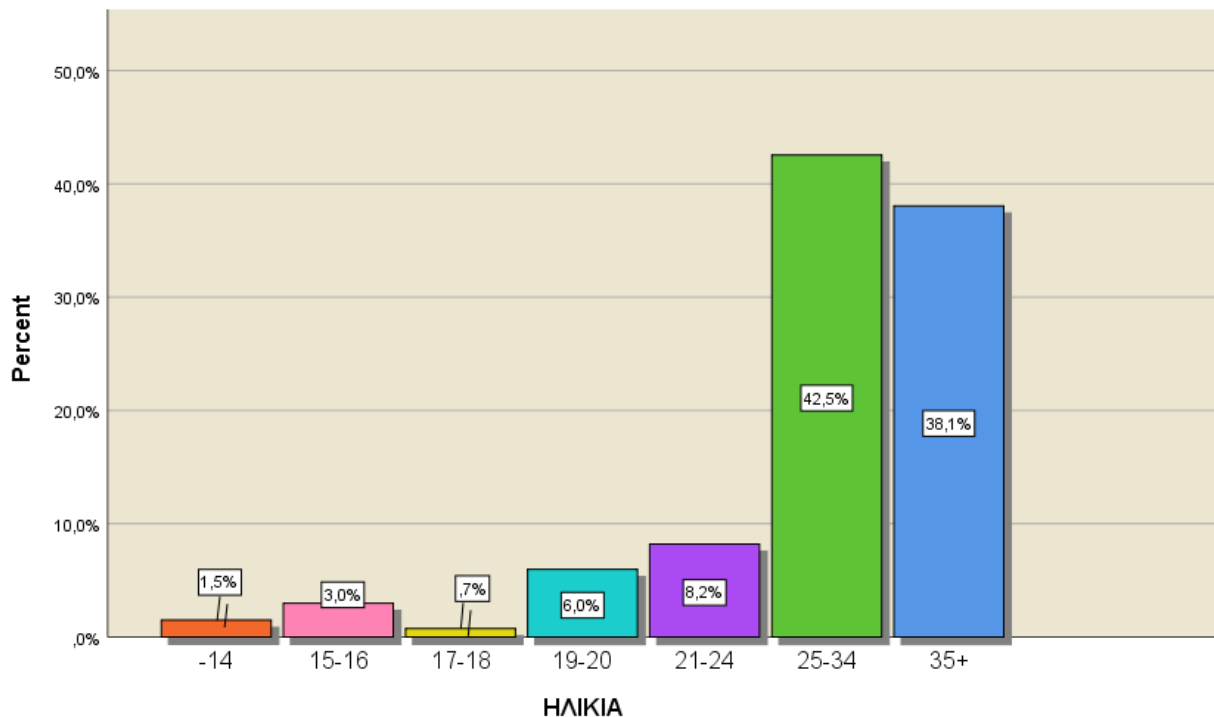
ΠΗΓΗ ΠΑΡΑΠΟΜΠΗΣ - ΕΝΗΜΕΡΩΣΗΣ

ΠΗΓΗ ΠΑΡΑΠΟΜΠΗΣ-
ΕΝΗΜΕΡΩΣΗΣ

Valid		Valid Percent
Valid	Ϊδια	27,6%
	Φίλοι	14,9%
	Οικογένεια (γονείς, αδέρφια, συγγενείς, σύντροφος/σύζυγος)	18,7%
	Άλλο θεραπευτικό κέντρο	10,4%
	Γενικός γιατρός, ψυχίατρος, ψυχολόγος, φαρμακοποιός κτλ	13,4%
	Νοσοκομείο/Υπηρεσία υγείας	7,5%
	Κοινωνική Υπηρεσία	1,5%
	Δικαστική υπηρεσία/Αστυνομία	0,7%
	Άλλο	0,7%
	MME (εφημερίδες, τηλεόραση, ράδιο)	3,0%
	Άλλος/-οι χρήστης/-ες	1,5%
	Total	100,0%

Το 27,6% αναφέρει ότι πληροφορήθηκε για το 18 Άνω από προσωπική πρωτοβουλία ενώ το 14,9% αναφέρει το φιλικό περιβάλλον [αύξηση 4 μονάδων από το ποσοστό του 2018 (10,9%)] . Το οικογενειακό περιβάλλον αναφέρεται , επίσης ,σε ποσοστό 18,7% [αύξηση 7,8 μονάδων συγκριτικά με το 2018 (10,9%)] . Η παραπομπή από άλλα θεραπευτικά προγράμματα εμφανίζεται σε ποσοστό 10,4% και από νοσοκομείο / υπηρεσία υγείας σε ποσοστό 7,5% .

νοσοκομείο / υπηρεσία υγείας σε ποσοστό 7,5% .

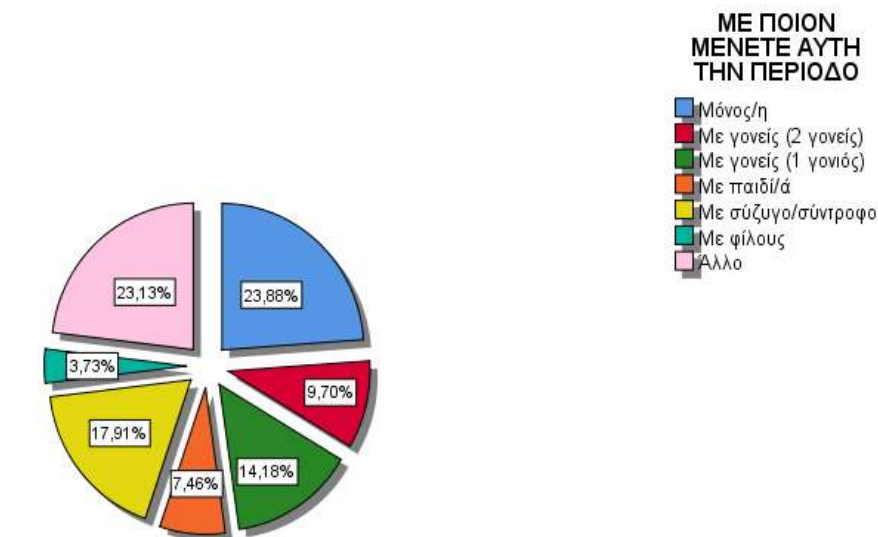
Β. ΚΟΙΝΩΝΙΚΟΔΗΜΟΓΡΑΦΙΚΑ ΧΑΡΑΚΤΗΡΙΣΤΙΚΑ**ΗΛΙΚΙΑ**

		Valid Percent
Valid	-14	1,5%
	15-16	3,0%
	17-18	0,7%
	19-20	6,0%
	21-24	8,2%
	25-34	42,5%
	35+	38,1%
	Total	100,0%

	Minimum	Maximum	Mean
ΗΛΙΚΙΑ	14	60	32,23

Ο μέσος όρος ηλικίας των εξαρτημένων γυναικών για το έτος 2019 είναι 32,23 έτη . Η μικρότερη ηλικία που αναφέρθηκε ήταν τα 14 έτη και η μεγαλύτερη τα 60 έτη . Το 42,5% των εξαρτημένων γυναικών είναι μεταξύ 25 και 34 ετών [αύξηση 9,4 μονάδων σε σχέση με το 2018 (33,1%)] . Το 38,1% έχει ηλικία άνω των 35 ετών.

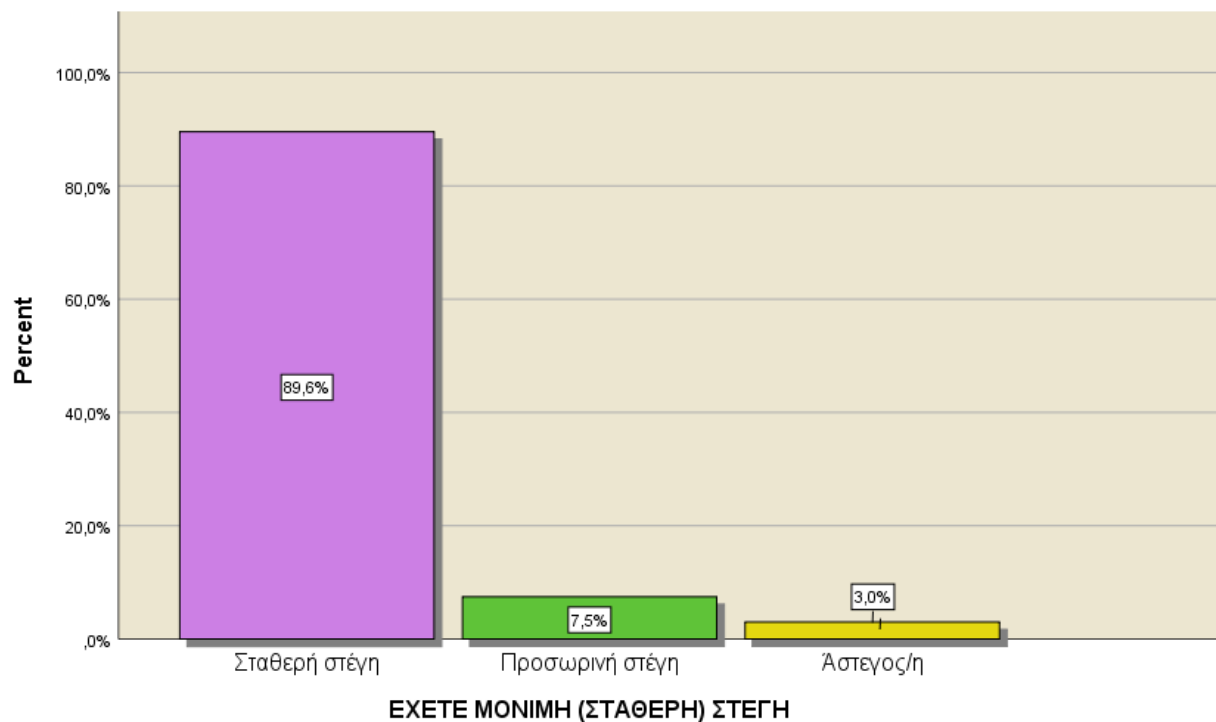
ΜΕ ΠΟΙΟΝ ΜΕΝΕΤΕ ΑΥΤΗ ΤΗΝ ΠΕΡΙΟΔΟ



		Valid Percent
Valid	Μόνη	23,9%
	Με γονείς (2 γονείς)	9,7%
	Με γονείς (1 γονιός)	14,2%
	Με παιδί/ά	7,5%
	Με σύζυγο/σύντροφο	17,9%
	Με φίλους	3,7%
	Άλλο	23,1%
	Total	100,0%

Το 14,2% των εξαρτημένων γυναικών διαμένει με ένα γονέα και το 9,7% και με τους δύο γονείς . Μόνες τους ζουν σε ποσοστό 23,9% [αύξηση 5,4 μονάδων από το αντίστοιχο ποσοστό του 2018 (18,5%)] . Η κατηγορία **ΑΛΛΟ** (που αναφέρεται στη διαμονή με αδέρφια ή με κάποιον άλλον συγγενή) συγκεντρώνει ποσοστό 23,1% .

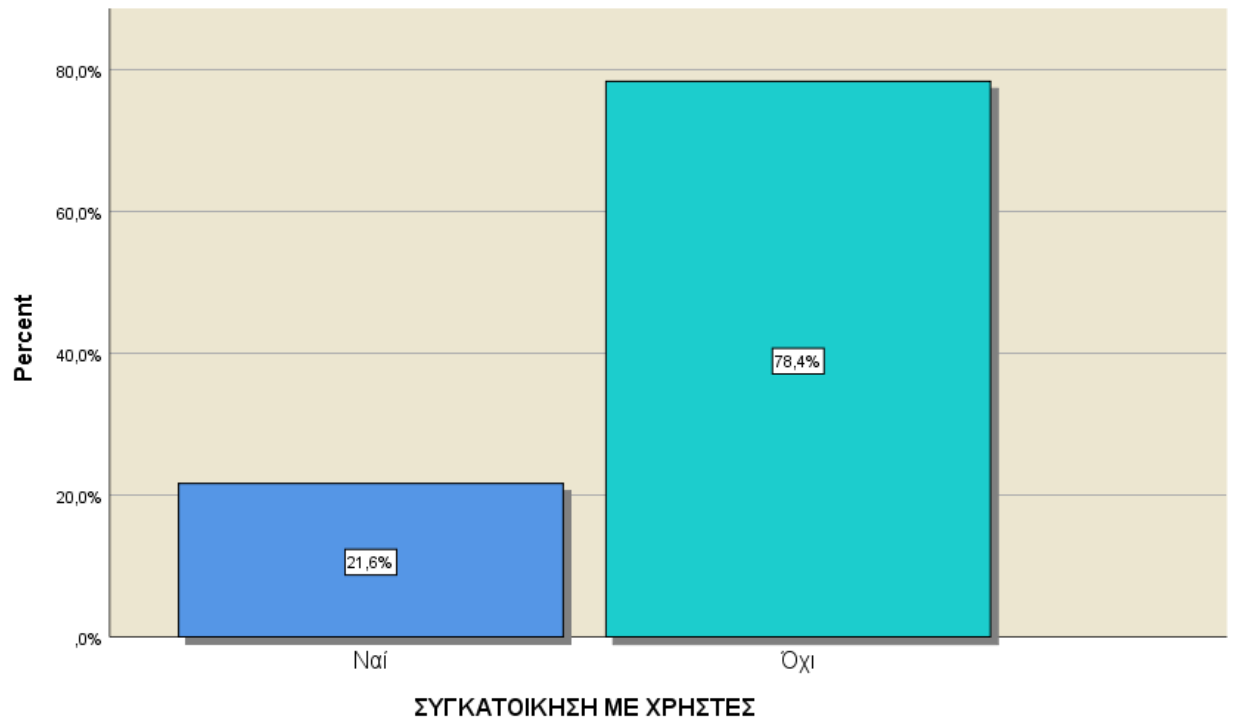
ΕΧΕΤΕ ΜΟΝΙΜΗ (ΣΤΑΘΕΡΗ) ΣΤΕΓΗ



		Valid Percent
Valid	Σταθερή στέγη	89,6%
	Προσωρινή στέγη	7,5%
	Άστεγη	3,0%
	Total	100,0%

Η πλειοψηφία των εξαρτημένων γυναικών , σε ποσοστό 89,6% , διαμένει σε σταθερή στέγη [αύξηση 8,1 μονάδων συγκριτικά με το 2018 (81,5%)] .

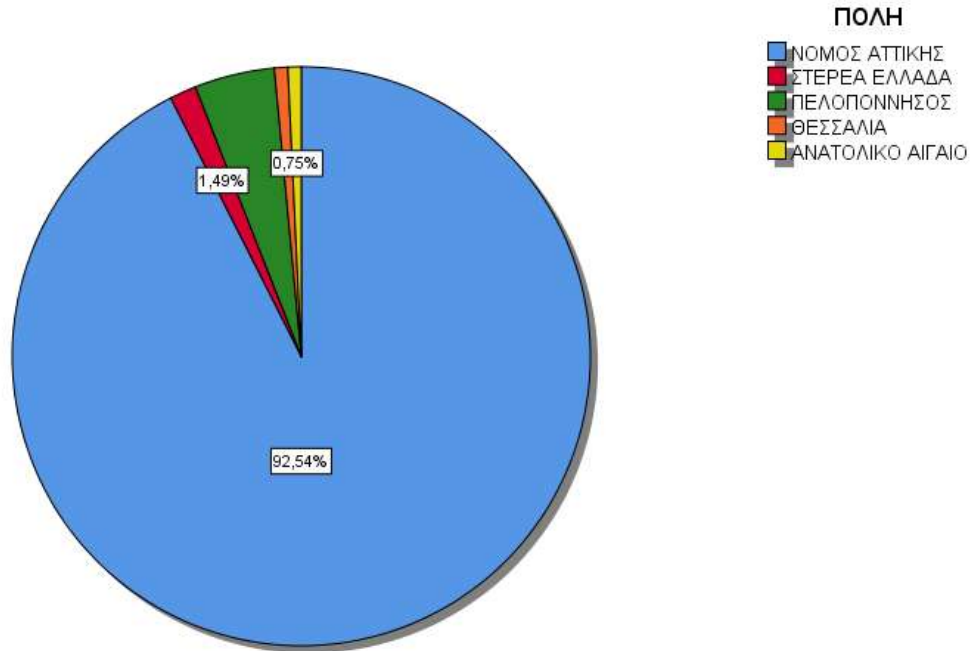
ΣΥΓΚΑΤΟΙΚΗΣΗ ΜΕ ΧΡΗΣΤΕΣ



		Valid Percent
Valid	Ναί	21,6%
	Όχι	78,4%
	Total	100,0%

Το 78,4% δηλώνει ότι δε συγκατοικεί με άλλους χρήστες ουσιών .


ΠΕΡΙΟΧΗ ΚΑΤΟΙΚΙΑΣ



		Valid Percent
Valid	ΝΟΜΟΣ ΑΤΤΙΚΗΣ	92,5%
	ΣΤΕΡΕΑ ΕΛΛΑΔΑ	1,5%
	ΠΕΛΟΠΟΝΝΗΣΟΣ	4,5%
	ΘΕΣΣΑΛΙΑ	0,7%
	ΑΝΑΤΟΛΙΚΟ ΑΙΓΑΙΟ	0,7%
Total		100,0%

Το 92,5% των εξαρτημένων γυναικών κατοικεί στον Νομό Αττικής .

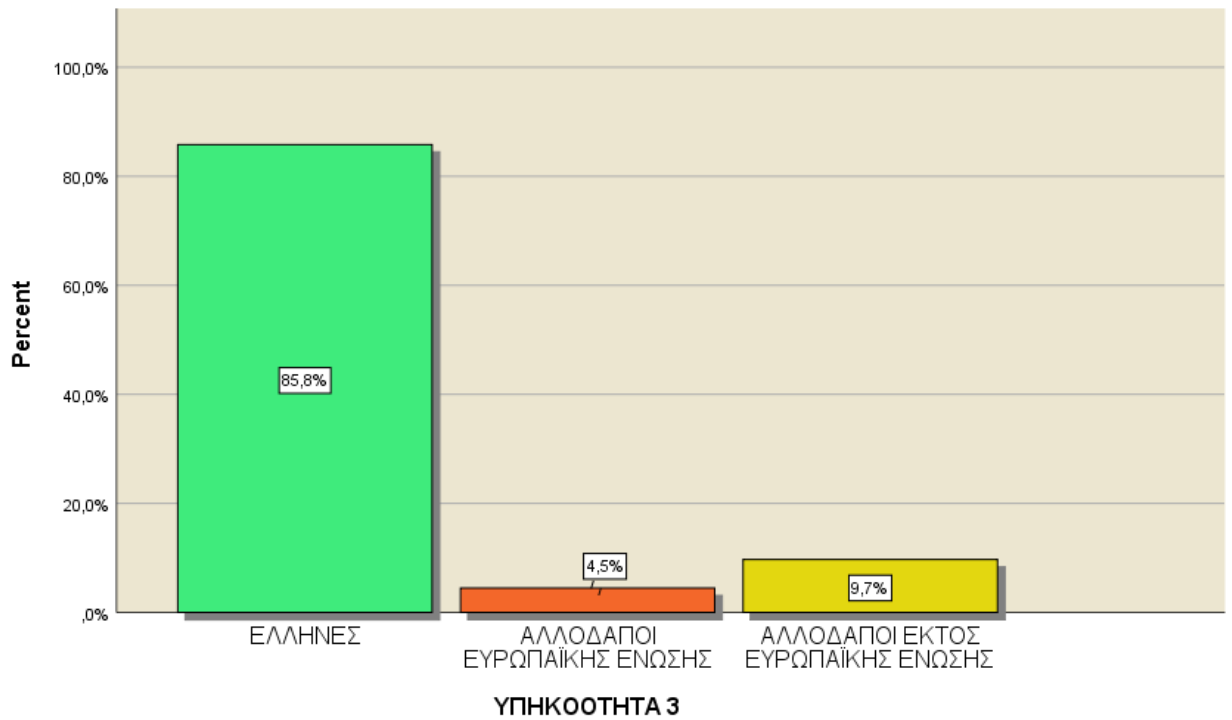
ΚΑΤΟΙΚΙΑ ΣΕ ΠΟΛΗ



		Valid Percent
Valid	Ναί	100,0%

Το 100% των εξαρτημένων γυναικών διαμένει σε πόλη .

ΥΠΗΚΟΟΤΗΤΑ



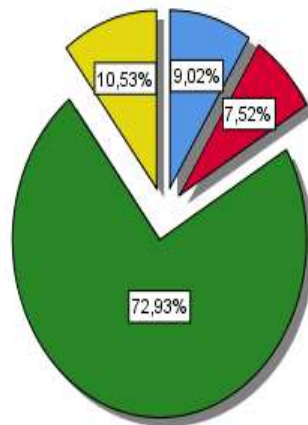
		Valid Percent
Valid	ΕΛΛΗΝΕΣ	85,8%
	ΑΛΛΟΔΑΠΟΙ ΕΥΡΩΠΑΪΚΗΣ ΕΝΩΣΗΣ	4,5%
	ΑΛΛΟΔΑΠΟΙ ΕΚΤΟΣ ΕΥΡΩΠΑΪΚΗΣ ΕΝΩΣΗΣ	9,7%
	Total	100,0%

Η πλειονότητα των εξαρτημένων γυναικών έχει ελληνική υπηκοότητα - 85,8% [μείωση 2,9 μονάδων από το αντίστοιχο ποσοστό του 2018 (88,7%)] .

ΕΡΓΑΣΙΑΚΗ ΚΑΤΑΣΤΑΣΗ

ΕΡΓΑΣΙΑΚΗ
ΚΑΤΑΣΤΑΣΗ

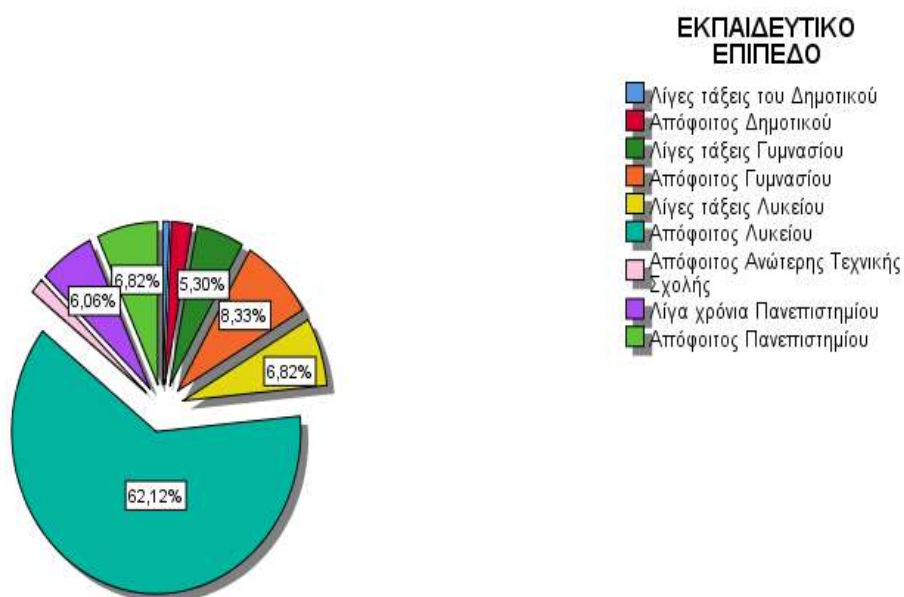
- Σταθερή Απασχόληση
- Περιστασιακή εργασία
- Άνεργος/η
- Φοιτητής/σπουδαστής/μαθητής



		Valid Percent
Valid	Σταθερή απασχόληση	9,0%
	Περιστασιακή εργασία	7,5%
	Άνεργη	72,9%
	Φοιτήτρια/σπουδάστρια/ μαθήτρια	10,5%
	Total	100,0%

Όσον αφορά στην εργασιακή κατάσταση, το 72,9% είναι άνεργες [αύξηση 3 μονάδων συγκριτικά με το 2018 (69,9%)]. Το 9% έχει σταθερή απασχόληση και το 7,5% εργάζεται περιστασιακά.

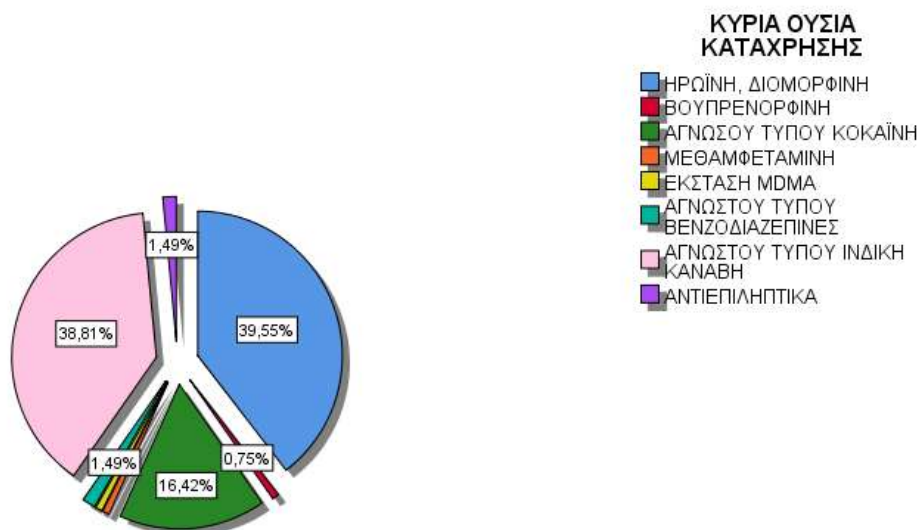
ΕΚΠΑΙΔΕΥΤΙΚΟ ΕΠΙΠΕΔΟ



		Valid Percent			
			Minimum	Maximum	Mean
Valid	Λίγες τάξεις Δημοτικού	0,8%	ΗΛΙΚΙΑ ΔΙΑΚΟΠΗΣ ΣΧΟΛΕΙΟΥ 11 18 15,50		
	Απόφοιτη Δημοτικού	2,3%			
	Λίγες τάξεις Γυμνασίου	5,3%			
	Απόφοιτη Γυμνασίου	8,3%			
	Λίγες τάξεις Λυκείου	6,8%			
	Απόφοιτη Λυκείου	62,1%			
	Απόφοιτη Ανώτερης Τεχνικής Σχολής	1,5%			
	Λίγα χρόνια Πανεπιστημίου	6,1%			
	Απόφοιτη Πανεπιστημίου	6,8%			
	Total	100,0%			

Το 62,1% από τις εξαρτημένες γυναίκες είναι απόφοιτες Λυκείου [αύξηση 15,8 μονάδων από το ποσοστό του 2018 (46,3%)] και το 8,3% αποφοίτησε από το

Γυμνάσιο . Σε ποσοστό 6,8% έχουν Πανεπιστημιακή εκπαίδευση . Τέλος , σε ποσοστό 2,3% διέκοψαν το σχολείο μετά την ολοκλήρωση της πρώτης βαθμίδας . Ο μέσος όρος ηλικίας διακοπής του σχολείου είναι τα 15,50 έτη .

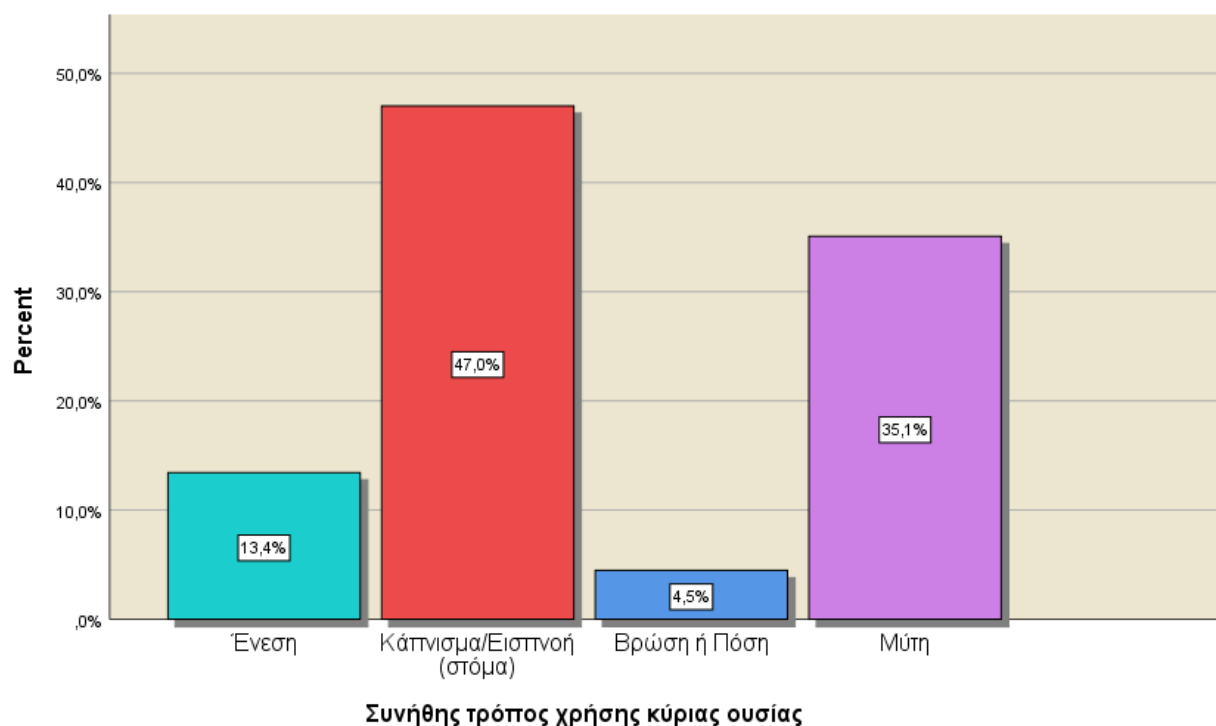
Γ . ΚΑΤΑΧΡΗΣΗ ΟΥΣΙΩΝ**ΚΥΡΙΑ ΟΥΣΙΑ ΚΑΤΑΧΡΗΣΗΣ**

		Valid Percent
Valid	ΗΡΩΪΝΗ, ΔΙΟΜΟΡΦΙΝΗ	39,6%
	ΒΟΥΠΡΕΝΟΡΦΙΝΗ	0,7%
	ΑΓΝΩΣΤΟΥ ΤΥΠΟΥ ΚΟΚΑΪΝΗ	16,4%
	ΜΕΘΑΜΦΕΤΑΜΙΝΗ	0,7%
	ΕΚΣΤΑΣΗ MDMA	0,7%
	ΑΓΝΩΣΤΟΥ ΤΥΠΟΥ ΒΕΝΖΟΔΙΑΖΕΠΙΝΕΣ	1,5%
	ΑΓΝΩΣΤΟΥ ΤΥΠΟΥ ΙΝΔΙΚΗ ΚΑΝΝΑΒΗ	38,8%
	ΑΝΤΙΕΠΙΛΗΠΤΙΚΑ	1,5%
	Total	100,0%

Η κύρια ουσία από την οποία δηλώνουν εξαρτημένες οι προσερχόμενες για θεραπεία γυναίκες , κατά το έτος 2019 , είναι η ηρωΐνη σε ποσοστό 39,6% [μείωση 3,9 μονάδων από το αντίστοιχο ποσοστό του 2018 (43,5%)] . Ως κύριες ουσίες

αναφέρονται, επίσης, η κάνναβη με ποσοστό 38,8% [αύξηση 4,9 μονάδων συγκριτικά με το 2018 (33,9%)] και η κοκαΐνη με ποσοστό 16,4% [αύξηση 4,3 μονάδων από το 2018 (12,1%)] .

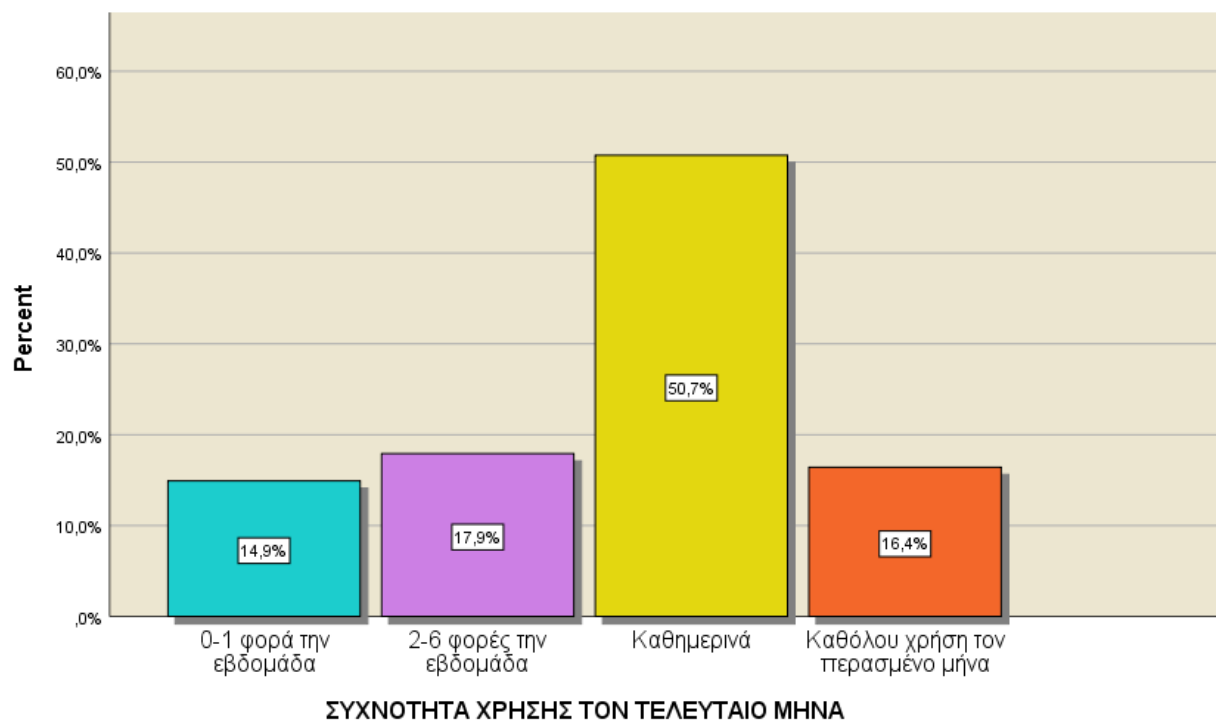
ΣΥΝΗΘΗΣ ΤΡΟΠΟΣ ΧΡΗΣΗΣ ΚΥΡΙΑΣ ΟΥΣΙΑΣ



		Valid Percent
Valid	Ένεση	13,4%
	Κάπνισμα/Εισπνοή (στόμα)	47,0%
	Βρώση ή Πόση	4,5%
	Μύτη	35,1%
	Total	100,0%

Ο συνήθης τρόπος χρήσης της κύριας ουσίας είναι σε ποσοστό 47% το κάπνισμα ενώ ενέσιμη χρήση κάνει το 13,4% [αύξηση 3,7 μονάδων από το ποσοστό του 2018 (9,7%)].

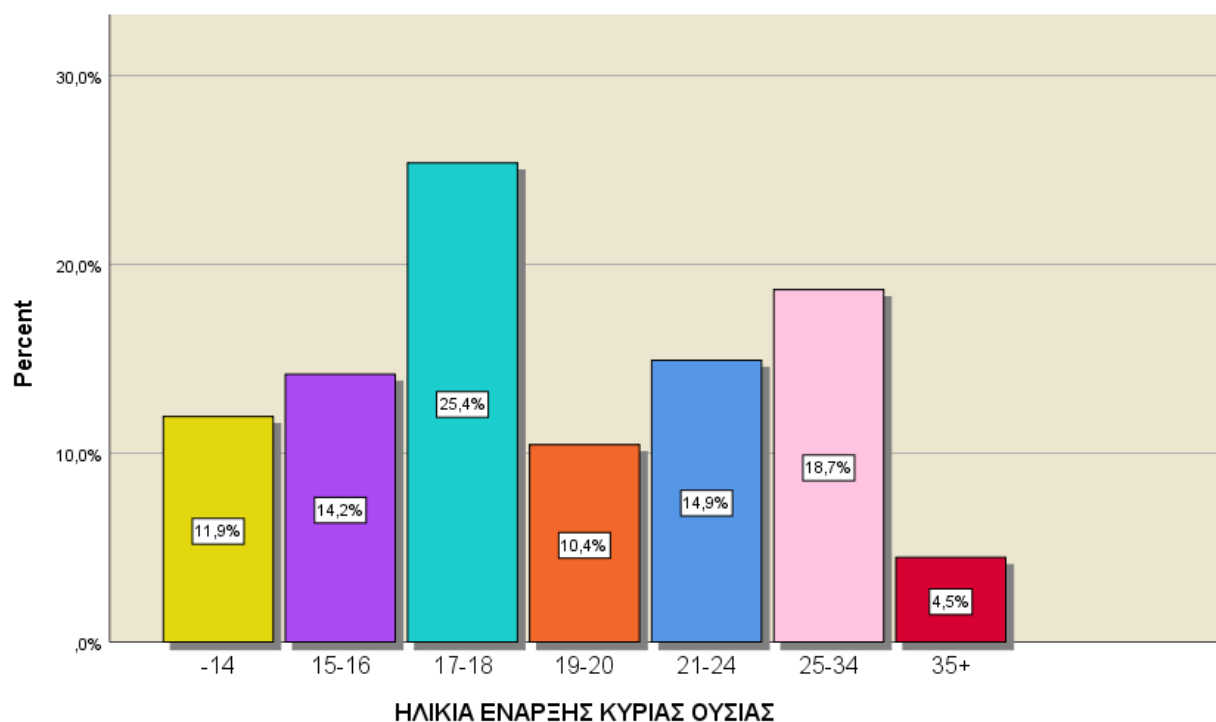
ΣΥΧΝΟΤΗΤΑ ΧΡΗΣΗΣ ΤΟΝ ΤΕΛΕΥΤΑΙΟ ΜΗΝΑ



	Valid Percent
Valid 0-1 φορά την εβδομάδα	14,9%
2-6 φορές την εβδομάδα	17,9%
Καθημερινά	50,7%
Καθόλου χρήση τον περασμένο μήνα	16,4%
Total	100,0%

Το 50,7% κάνει καθημερινή χρήση της κύριας ουσίας [μείωση 9,8 μονάδων από το αντίστοιχο ποσοστό του 2018 (60,5%)] . Αποχή τον τελευταίο μήνα πριν την προσέλευση έχει το 16,4% .

ΗΛΙΚΙΑ ΕΝΑΡΞΗΣ ΧΡΗΣΗΣ ΚΥΡΙΑΣ ΟΥΣΙΑΣ

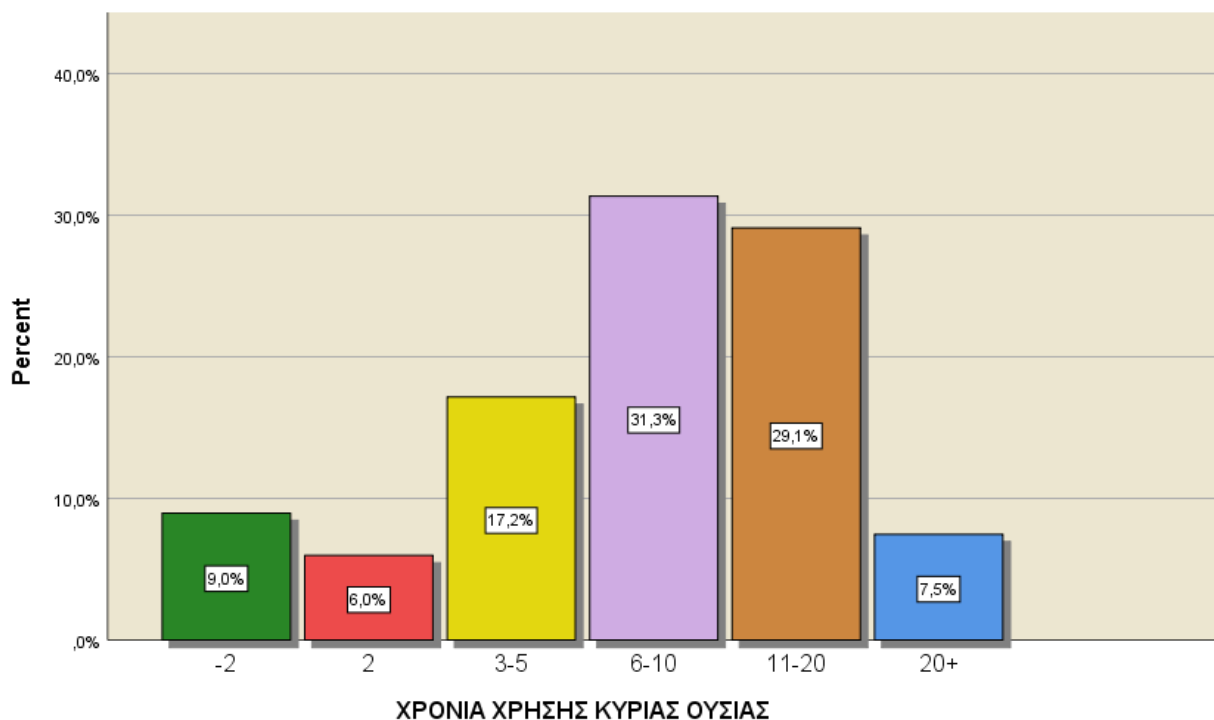


		Valid Percent
Valid	-14	11,9%
	15-16	14,2%
	17-18	25,4%
	19-20	10,4%
	21-24	14,9%
	25-34	18,7%
	35+	4,5%
Total		100,0%

	Minimum	Maximum	Mean
ΗΛΙΚΙΑ ΕΝΑΡΞΗΣ ΧΡΗΣΗΣ ΚΥΡΙΑΣ ΟΥΣΙΑΣ	12	57	20,61

Ο μέσος όρος ηλικίας έναρξης της χρήσης της κύριας ουσίας είναι τα 20,61 έτη , με μεγαλύτερη ηλικία έναρξης τα 57 έτη και μικρότερη τα 12 έτη . Ένα ποσοστό της τάξης του 51,5% ξεκίνησε την κύρια ουσία χρήσης σε ηλικία μικρότερη των 18 ετών ενώ το 25,3% σε ηλικία μεταξύ 19 και 24 ετών [μείωση 6,1 μονάδων συγκριτικά με το 2018 (31,4%)] .

ΧΡΟΝΙΑ ΧΡΗΣΗΣ ΚΥΡΙΑΣ ΟΥΣΙΑΣ

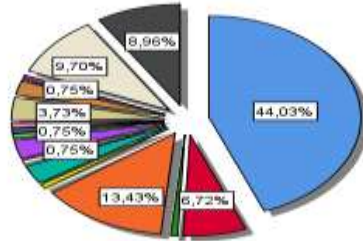


		Minimum	Maximum	Mean
ΧΡΟΝΙΑ ΧΡΗΣΗΣ ΚΥΡΙΑΣ ΟΥΣΙΑΣ		1	30	9,99
		Valid Percent		
Valid	-2			9,0%
	2			6,0%
	3-5			17,2%
	6-10			31,3%
	11-20			29,1%
	20+			7,5%
	Total			100,0%

Η διάρκεια χρήσης της κύριας ουσίας είναι κατά μέσο όρο τα 9,99 έτη , με μεγαλύτερη χρονική διάρκεια τα 30 έτη και μικρότερη μόλις το 1 έτος .

Λιγότερο από 5 χρόνια κάνει χρήση το 32,2% των εξαρτημένων γυναικών, 6-10 έτη το 31,3% [αύξηση 4,7 μονάδων από το 2018 (26,6%)] , 11-20 έτη το 29,1% και πάνω από 20 έτη το 7,5% .

ΔΕΥΤΕΡΕΥΟΥΣΑ ΟΥΣΙΑ ΧΡΗΣΗΣ



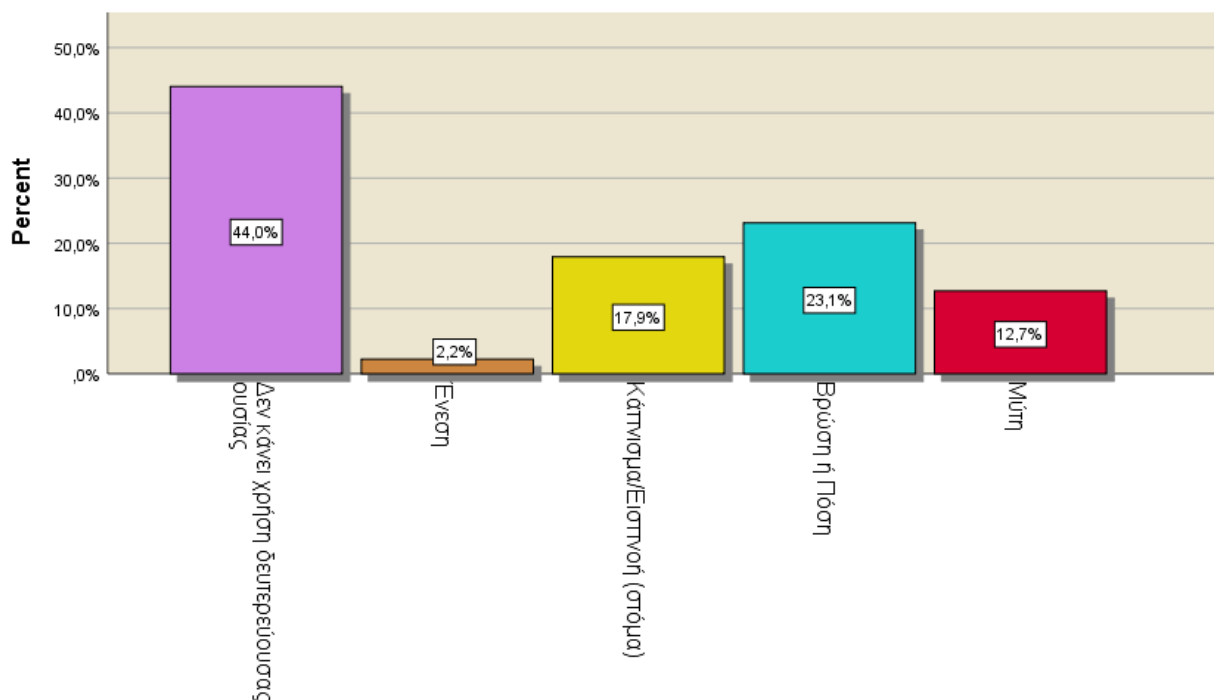
- ΔΕΥΤΕΡΕΥΟΥΣΑ ΟΥΣΙΑ ΧΡΗΣΗΣ 1**
- ΔΕΝ ΚΑΝΕΙ ΧΡΗΣΗ ΔΕΥΤΕΡΕΥΟΥΣΑΣ ΟΥΣΙΑΣ
 - ΗΡΩΪΝΗ, ΔΙΟΜΟΡΦΙΝΗ
 - ΜΕΘΑΔΟΝΗ
 - ΑΓΝΩΣΤΟΥ ΤΥΠΟΥ ΚΟΚΑΪΝΗ
 - ΑΓΝΩΣΤΟΥ ΤΥΠΟΥ ΑΜΦΕΤΑΜΙΝΕΣ
 - ΜΕΘΑΜΦΕΤΑΜΙΝΗ
 - ΕΚΣΤΑΣΗ ΜDΜΑ
 - ΑΓΝΩΣΤΟΥ ΤΥΠΟΥ ΥΠΝΩΤΙΚΑ ΚΑΙ ΚΑΤΑΣΤΑΛΤΙΚΑ
 - ΑΓΝΩΣΤΟΥ ΤΥΠΟΥ ΥΠΝΩΤΙΚΑ
 - ΑΓΝΩΣΤΟΥ ΤΥΠΟΥ ΒΕΝΖΟΔΙΑΖΕΠΙΝΕΣ
 - ΔΙΑΖΕΠΑΜΗ
 - ΦΛΟΥΝΙΤΡΑΖΕΠΑΜΗ
 - Άλλες Βενζοδιαζεπίνες
 - LSD/ΛΥΣΕΡΓΙΚΟ ΟΞΥ
 - ΑΓΝΩΣΤΟΥ ΤΥΠΟΥ ΙΝΔΙΚΗ ΚΑΝΝΑΒΗ
 - ΑΛΚΟΟΛ

Valid		Valid Percent
	ΔΕΝ ΚΑΝΕΙ ΧΡΗΣΗ ΔΕΥΤΕΡΕΥΟΥΣΑΣ ΟΥΣΙΑΣ	44,0%
	ΗΡΩΪΝΗ, ΔΙΟΜΟΡΦΙΝΗ	6,7%
	ΜΕΘΑΔΟΝΗ	0,7%
	ΑΓΝΩΣΤΟΥ ΤΥΠΟΥ ΚΟΚΑΪΝΗ	13,4%
	ΑΓΝΩΣΤΟΥ ΤΥΠΟΥ ΑΜΦΕΤΑΜΙΝΕΣ	0,7%
	ΜΕΘΑΜΦΕΤΑΜΙΝΗ	3,0%
	ΕΚΣΤΑΣΗ ΜDΜΑ	0,7%
	ΑΓΝΩΣΤΟΥ ΤΥΠΟΥ ΥΠΝΩΤΙΚΑ ΚΑΙ ΚΑΤΑΣΤΑΛΤΙΚΑ	3,0%
	ΑΓΝΩΣΤΟΥ ΤΥΠΟΥ ΥΠΝΩΤΙΚΑ	0,7%
	ΑΓΝΩΣΤΟΥ ΤΥΠΟΥ ΒΕΝΖΟΔΙΑΖΕΠΙΝΕΣ	0,7%
	ΔΙΑΖΕΠΑΜΗ	0,7%
	ΦΛΟΥΝΙΤΡΑΖΕΠΑΜΗ	3,7%
	Άλλες Βενζοδιαζεπίνες	2,2%
	LSD/ΛΥΣΕΡΓΙΚΟ ΟΞΥ	0,7%
	ΑΓΝΩΣΤΟΥ ΤΥΠΟΥ ΙΝΔΙΚΗ ΚΑΝΝΑΒΗ	9,7%
	ΑΛΚΟΟΛ	9,0%
Total		100,0%

Το 44% των προσερχόμενων γυναικών δηλώνει ότι δεν κάνει χρήση παραπάνω της μίας τοξικής ουσίας [αύξηση 5,3 μονάδων από το 2018 (38,7%)] .

Ως δευτερεύουσα ουσία χρήσης το 13,4% αναφέρει την κοκαΐνη [αύξηση 2,9 μονάδων συγκριτικά με το 2018 (10,5%)] και το 9,7% την ινδική κάνναβη [μείωση 4 μονάδων από το 2018 (13,7%)] .

ΣΥΝΗΘΗΣ ΤΡΟΠΟΣ ΧΡΗΣΗΣ ΔΕΥΤΕΡΕΥΟΥΣΑΣ ΟΥΣΙΑΣ



Συνήθης τρόπος χρήσης δευτερεύουσας 1

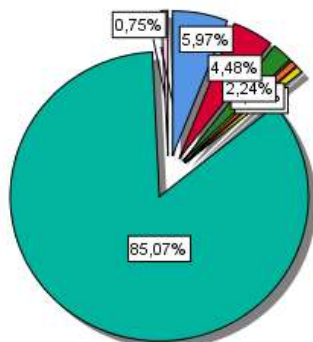
		Valid Percent
Valid	Δεν κάνει χρήση δευτερεύουσας ουσίας	44,0%
	Ένεση	2,2%
	Κάπνισμα/Εισπνοή (στόμα)	17,9%
	Βρώση ή Πόση	23,1%
	Μύτη	12,7%
	Total	100,0%

Ο συνήθης τρόπος χρήσης της δευτερεύουσας ουσίας (ο οποίος συνδέεται με το είδος αυτής : ινδική κάνναβη, κοκαΐνη, χάπια) είναι η βρώση / πόση της ουσίας (23,1%) , το κάπνισμα (17,9%) και η εισπνοή από τη μύτη (12,7%) – αύξηση 7,1 μονάδων από το 2018 (5,6%) .

Για λόγους οικονομίας χρόνου , αναφέρθηκε μόνο η πρώτη δευτερεύουσα ουσία χρήσης .

ΟΥΣΙΑ ΕΝΑΡΞΗΣ (ΠΑΡΑΝΟΜΗΣ) ΧΡΗΣΗΣ

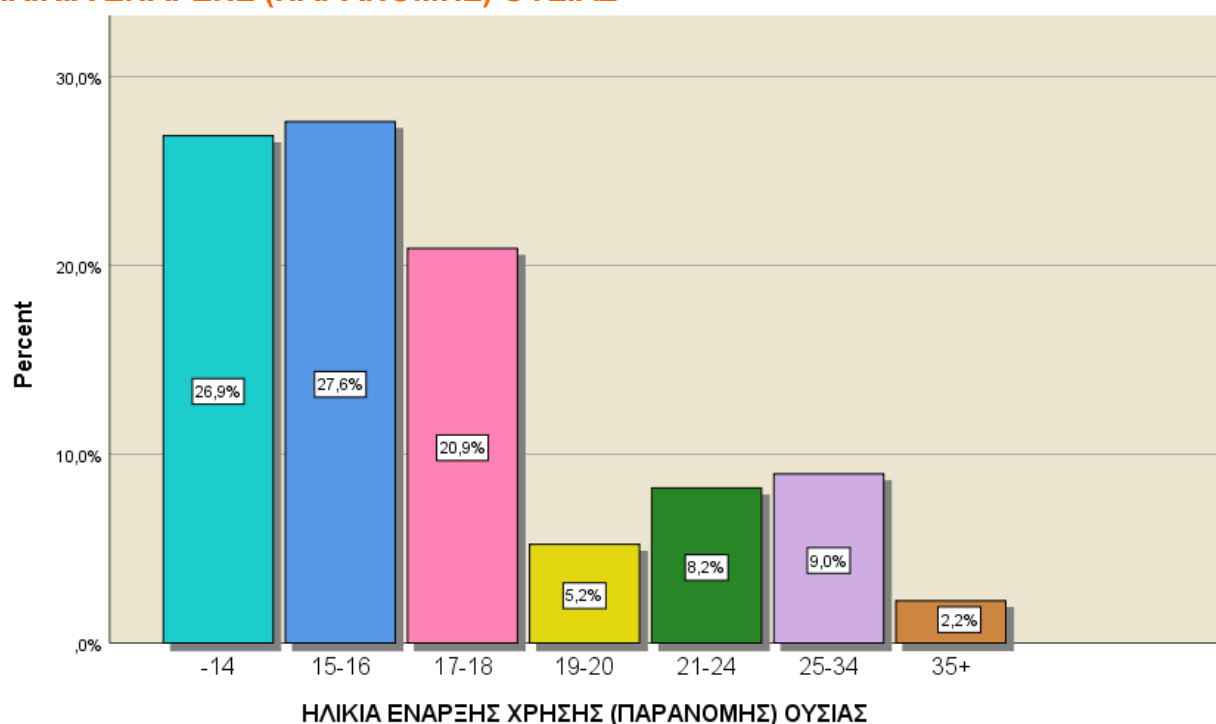
- ΟΥΣΙΑ ΕΝΑΡΞΗΣ (ΠΑΡΑΝΟΜΗΣ) ΧΡΗΣΗΣ**
- ΗΡΩΪΝΗ, ΔΙΟΜΟΡΦΙΝΗ
 - ΑΓΝΩΣΤΟΥ ΤΥΠΟΥ ΚΟΚΑΪΝΗ
 - ΑΓΝΩΣΤΟΥ ΤΥΠΟΥ ΥΠΝΩΤΙΚΑ ΚΑΙ ΚΑΤΑΣΤΑΛΤΙΚΑ
 - ΑΓΝΩΣΤΟΥ ΤΥΠΟΥ ΒΕΝΖΟΔΙΑΖΕΠΙΝΕΣ
 - ΠΕΤΡΕΛΕΟΕΙΔΗ ΠΑΡΑΓΩΓΑ
 - ΑΓΝΩΣΤΟΥ ΤΥΠΟΥ ΙΝΔΙΚΗ ΚΑΝΑΒΗ
 - ΑΝΤΙΧΟΛΙΝΕΡΓΙΚΑ/ΑΝΤΙΠΑΡΚΙΝΣΟΝΙΚΑ ΦΑΡΜΑΚΑ



Valid		Valid Percent
	ΗΡΩΙΝΗ, ΔΙΟΜΟΡΦΙΝΗ	6,0%
	ΑΓΝΩΣΤΟΥ ΤΥΠΟΥ ΚΟΚΑΪΝΗ	4,5%
	ΑΓΝΩΣΤΟΥ ΤΥΠΟΥ ΥΠΝΩΤΙΚΑ ΚΑΙ ΚΑΤΑΣΤΑΛΤΙΚΑ	2,2%
	ΑΓΝΩΣΤΟΥ ΤΥΠΟΥ ΒΕΝΖΟΔΙΑΖΕΠΙΝΕΣ	0,7%
	ΠΕΤΡΕΛΑΙΟΕΙΔΗ ΠΑΡΑΓΩΓΑ	0,7%
	ΑΓΝΩΣΤΟΥ ΤΥΠΟΥ ΙΝΔΙΚΗ ΚΑΝΑΒΗ	85,1%
	ΑΝΤΙΧΟΛΙΝΕΡΓΙΚΑ/ΑΝΤΙΠΑΡΚΙΝΣΟΝΙΚΑ ΦΑΡΜΑΚΑ	0,7%
	Total	100,0%

Η εμπλοκή με τις παράνομες ουσίες (εξαιρείται το αλκοόλ) ξεκινά με τη χρήση ινδικής κάνναβης σε ποσοστό 85,1% . Ένα ποσοστό 6% ξεκινά την παράνομη χρήση με ηρωίνη και ένα ποσοστό 4,5% με κοκαΐνη [αύξηση 2,9 μονάδων από το 2018 (1,6%)] . Οι υπόλοιπες ουσίες παρουσιάζουν μικρότερα ποσοστά .

ΗΛΙΚΙΑ ΕΝΑΡΞΗΣ (ΠΑΡΑΝΟΜΗΣ) ΟΥΣΙΑΣ

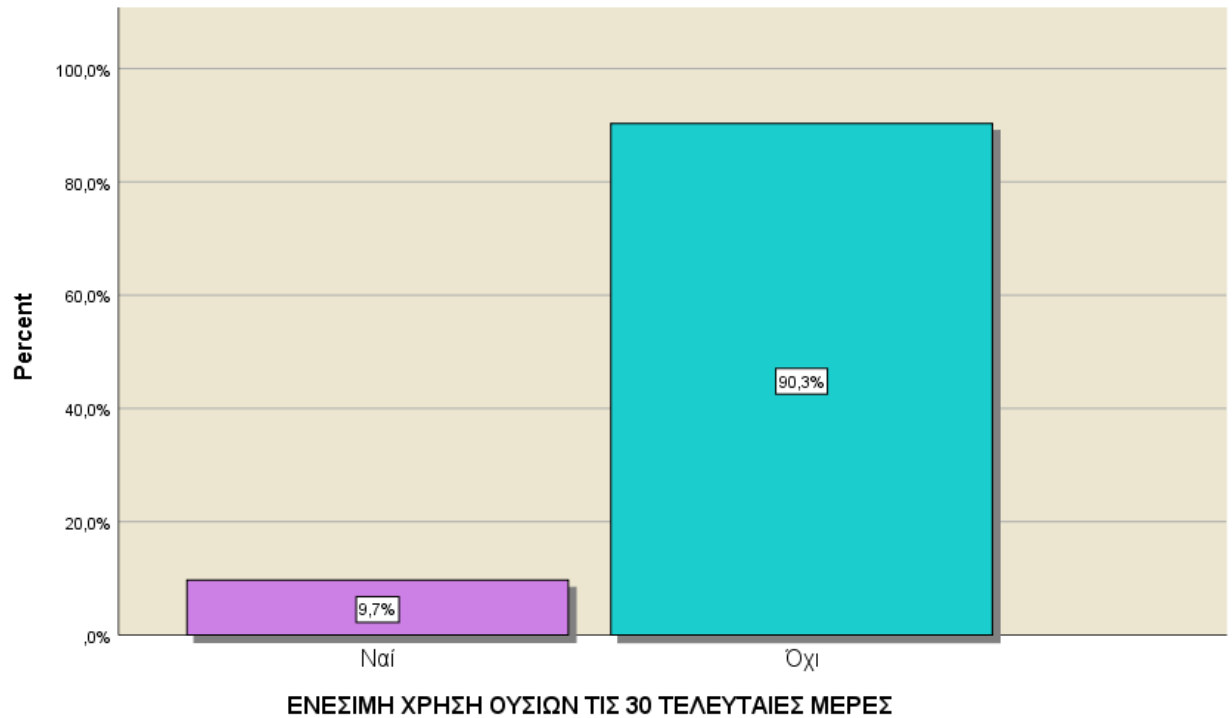


	Valid Percent
Valid -14	26,9%
15-16	27,6%
17-18	20,9%
19-20	5,2%
21-24	8,2%
25-34	9,0%
35+	2,2%
Total	100,0%

	Minimum	Maximum	Mean
ΗΛΙΚΙΑ ΕΝΑΡΞΗΣ ΧΡΗΣΗΣ (ΠΑΡΑΝΟΜΗΣ) ΟΥΣΙΑΣ	12	57	17,89

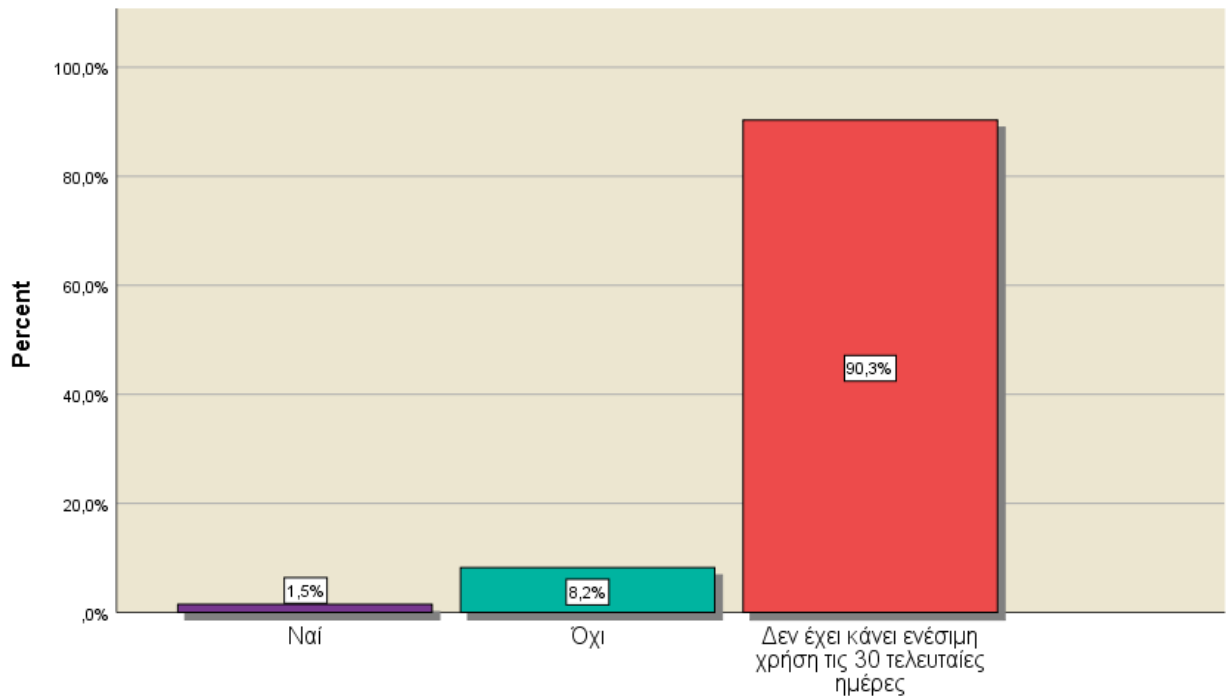
Η ηλικία έναρξης χρήσης της παράνομης ουσίας είναι κατά μέσο όρο τα 17,89 έτη , με μικρότερη ηλικία τα 12 έτη και μεγαλύτερη τα 57 έτη .

Σε ηλικία μικρότερη των 14 ετών εμπλέκεται με την παράνομη χρήση το 26,9% , στα 15-16 έτη το 27,6% , στα 17-18 το 20,9% [αύξηση 7,2 μονάδων συγκριτικά με το 2018 (13,7%)] και στα 19-20 το 5,2% [μείωση 5,3 μονάδων από το 2018 (10,5%)] .

Δ. ΣΥΜΠΕΡΙΦΟΡΑ ΥΨΗΛΟΥ ΚΙΝΔΥΝΟΥ**ΕΝΕΣΙΜΗ ΧΡΗΣΗ ΟΥΣΙΩΝ ΤΙΣ 30 ΤΕΛΕΥΤΑΙΕΣ ΜΕΡΕΣ**

		Valid Percent
Valid	Ναί	9,7%
	Όχι	90,3%
	Total	100,0%

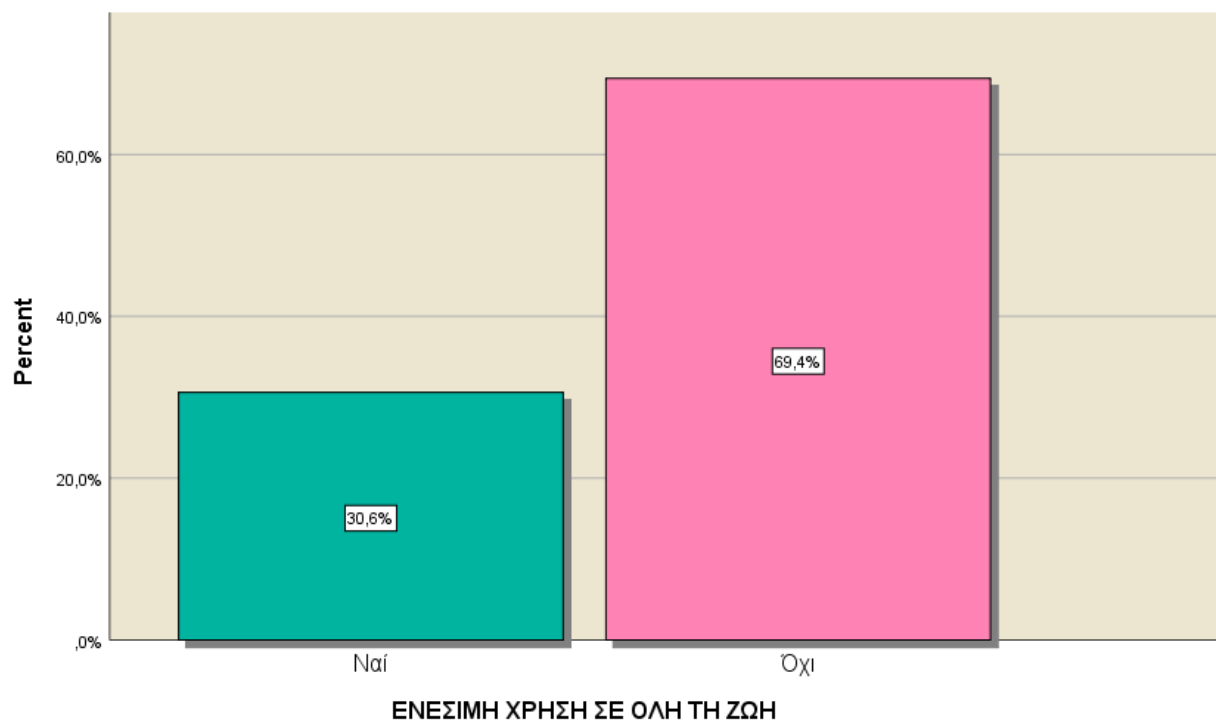
Τις τελευταίες 30 ημέρες ενέσιμη χρήση αναφέρει ότι έκανε το 9,7% ενώ το 90,3% αναφέρει καθόλου ενέσιμη χρήση .

ΚΟΙΝΗ ΧΡΗΣΗ ΣΥΡΙΓΓΑΣ ΤΙΣ 30 ΤΕΛΕΥΤΑΙΕΣ ΜΕΡΕΣ**ΚΟΙΝΗ ΧΡΗΣΗ ΣΥΡΙΓΓΑΣ ΜΕ ΑΛΛΟ Ή ΑΛΛΑ ΑΤΟΜΑ ΤΙΣ 30 ΤΕΛΕΥΤΑΙΕΣ ΜΕΡΕΣ**

	Valid Percent
Valid Ναι	1,5%
Όχι	8,2%
Δεν έχει κάνει ενέσιμη χρήση τις 30 τελευταίες ημέρες	90,3%
Total	100,0%

Τις τελευταίες 30 ημέρες κοινή χρήση σύριγγας αναφέρει το 1,5% και αντίστοιχα δεν έχει κάνει κοινή χρήση σύριγγας το 8,2% .

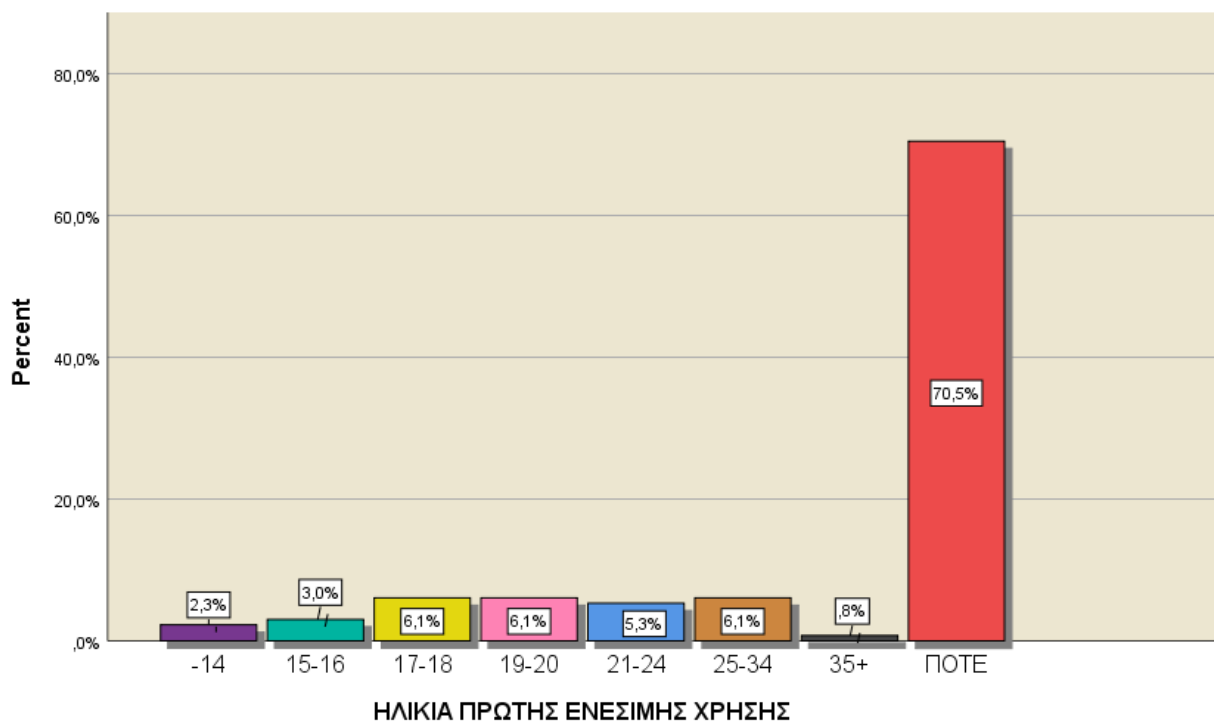
ΕΝΕΣΙΜΗ ΧΡΗΣΗ ΣΕ ΟΛΗ ΤΗ ΖΩΗ



		Valid Percent
Valid	Ναι	30,6%
	Όχι	69,4%
	Total	100,0%

Ενέσιμη χρήση σε όλη τη ζωή , έστω για μία μόνο φορά , αναφέρει το 30,6% των εξαρτημένων γυναικών [μείωση 4,9 μονάδων από το αντίστοιχο ποσοστό του 2018 (35,5%)] .

ΗΛΙΚΙΑ ΠΡΩΤΗΣ ΕΝΕΣΙΜΗΣ ΧΡΗΣΗΣ

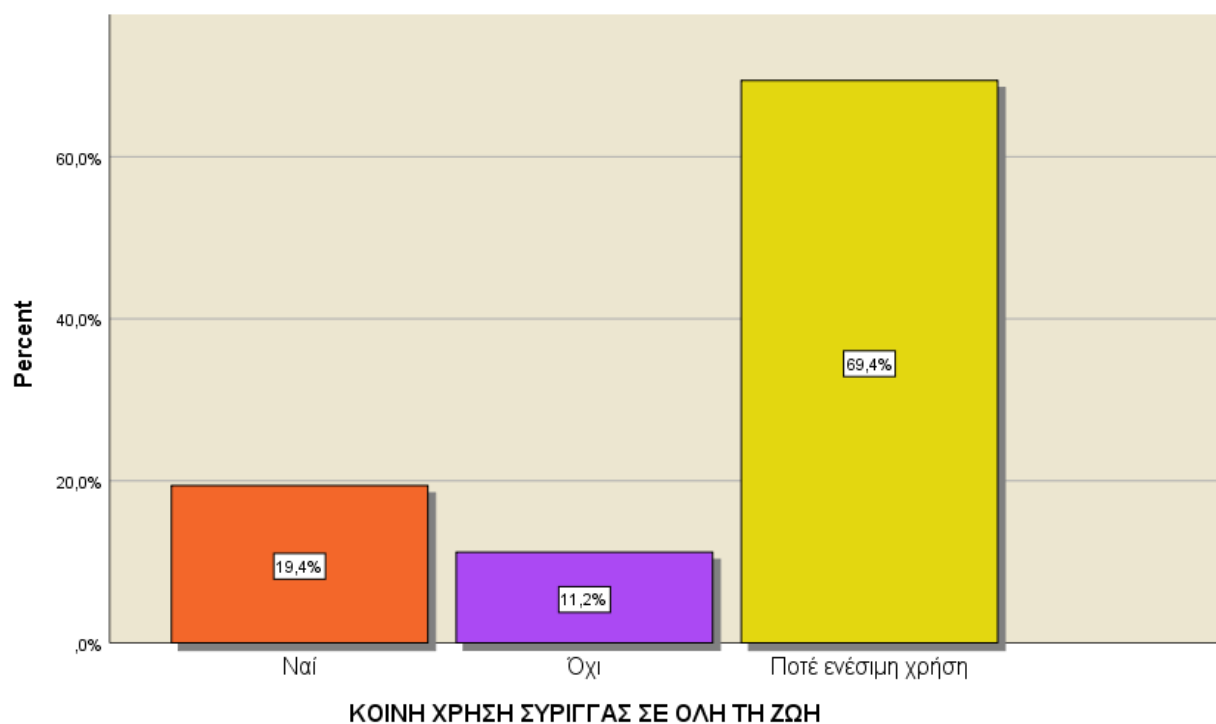


		Valid Percent				
			Minimum	Maximum	Mean	
Valid	-14	2,3%	ΗΛΙΚΙΑ ΠΡΩΤΗΣ ΕΝΕΣΙΜΗΣ ΧΡΗΣΗΣ	14	45	20,74
	15-16	3,0%				
	17-18	6,1%				
	19-20	6,1%				
	21-24	5,3%				
	25-34	6,1%				
	35+	0,8%				
	ΠΟΤΕ	70,5%				
Total	100,0%					

Ο μέσος όρος ηλικίας της πρώτης ενέσιμης χρήσης είναι τα 20,74 έτη , με μικρότερη ηλικία τα 14 έτη και μεγαλύτερη τα 45 έτη .

Σε ηλικία μικρότερη των 14 ετών εμπειρία ενέσιμης χρήσης είχε το 2,3% , στην ηλικιακή ομάδα 15-18 ετών το 9,1% και 19-24 ετών το 11,4% . Άνω των 35 ετών έκανε για πρώτη φορά ενέσιμη χρήση μόλις το 0,8% των εξαρτημένων γυναικών .

ΚΟΙΝΗ ΧΡΗΣΗ ΣΥΡΙΓΓΑΣ ΣΕ ΟΛΗ ΤΗ ΖΩΗ



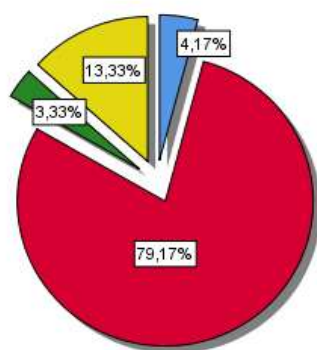
		Valid Percent
Valid	Ναι	19,4%
	Όχι	11,2%
	Ποτέ ενέσιμη χρήση	69,4%
	Total	100,0%

Κοινή χρήση σύριγγας , έστω μία φορά σε όλη τη ζωή , αναφέρει το 19,4% ενώ το 11,2% αναφέρει πως δεν έχει κάνει ποτέ κοινή χρήση σύριγγας , παρά το ότι έχει κάνει ενέσιμη χρήση .

ΤΕΣΤ HIV/AIDS

ΤΕΣΤ HIV/AIDS

- Έχει κάνει τεστ - Θετικό
- Έχει κάνει τεστ - Αρνητικό
- Έχει κάνει τεστ - Άγνωστο
- Δεν έχει κάνει ποτέ τεστ



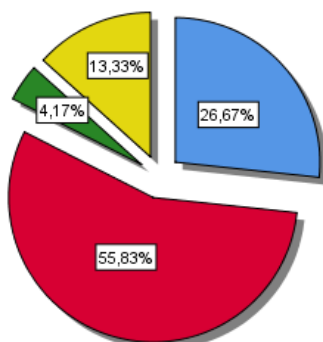
		Valid Percent
Valid	Έχει κάνει τεστ – Θετικό αποτέλεσμα	4,2%
	Έχει κάνει τεστ – Αρνητικό αποτέλεσμα	79,2%
	Έχει κάνει τεστ – Άγνωστο αποτέλεσμα	3,3%
	Δεν έχει κάνει ποτέ τεστ	13,3%
	Total	100,0%

Το ποσοστό των εξαρτημένων γυναικών που εξετάστηκαν και βγήκαν θετικές στον ιό του HIV είναι 4,2% [αύξηση 0,5 μονάδων συγκριτικά με το ποσοστό του 2018 (3,7%) και μείωση 4,6 μονάδων από το ποσοστό του 2017 (8,8%)] . Το αντίστοιχο ποσοστό που έκαναν την εξέταση και βρέθηκαν αρνητικές είναι 79,2% . Το 13,3% δεν έχει κάνει ποτέ την εν λόγω εξέταση .

ΤΕΣΤ ΗΠΑΤΙΤΙΔΑΣ

ΤΕΣΤ ΗΠΑΤΙΤΙΔΑΣ

- Έχει κάνει τεστ - Θετικό
- Έχει κάνει τεστ - Αρνητικό
- Έχει κάνει τεστ - Άγνωστο
- Δεν έχει κάνει ποτέ τεστ



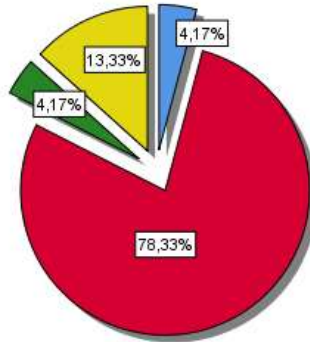
		Valid Percent
Valid	Έχει κάνει τεστ – Θετικό αποτέλεσμα	26,7%
	Έχει κάνει τεστ – Αρνητικό αποτέλεσμα	55,8%
	Έχει κάνει τεστ – Άγνωστο αποτέλεσμα	4,2%
	Δεν έχει κάνει ποτέ τεστ	13,3%
	Total	100,0%

Το ποσοστό που αναφέρει πως έχει κάνει τεστ για ηπατίτιδα Β & C και βρέθηκε αρνητικό και στις δύο είναι 55,8% ενώ θετικό ήταν το τεστ σε μία από τις δύο ή και στις δύο ηπατίτιδες στο 26,7% [αύξηση 2,8 μονάδων από το 2018 (23,9%)] . Αυτό το τεστ αναφέρει πως δεν το έχει κάνει ποτέ το 13,3% των εξαρτημένων γυναικών .

ΗΠΑΤΙΤΙΔΑ Β

ΗΠΑΤΙΤΙΔΑ Β

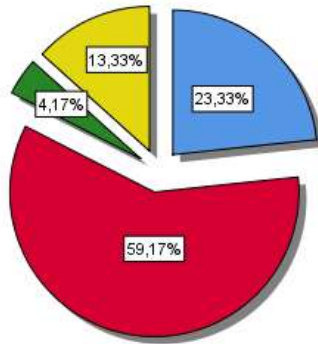
- ΝΑΙ
- ΟΧΙ
- ΑΓΝΩΣΤΟ ΑΠΟΤΕΛΕΣΜΑ
- Δεν έχει κάνει τεστ



		Valid Percent
Valid	ΝΑΙ	4,2%
	ΟΧΙ	78,3%
	ΑΓΝΩΣΤΟ ΑΠΟΤΕΛΕΣΜΑ	4,2%
	ΔΕΝ ΕΧΕΙ ΚΑΝΕΙ ΤΕΣΤ	13,3%
Total		100,0%

ΗΠΑΤΙΤΙΔΑ C

ΗΠΑΤΙΤΙΔΑ C



		Valid Percent
Valid	ΝΑΙ	23,3%
	ΟΧΙ	59,2%
	ΑΓΝΩΣΤΟ ΑΠΟΤΕΛΕΣΜΑ	4,2%
	ΔΕΝ ΕΧΕΙ ΚΑΝΕΙ ΤΕΣΤ	13,3%
	Total	100,0%

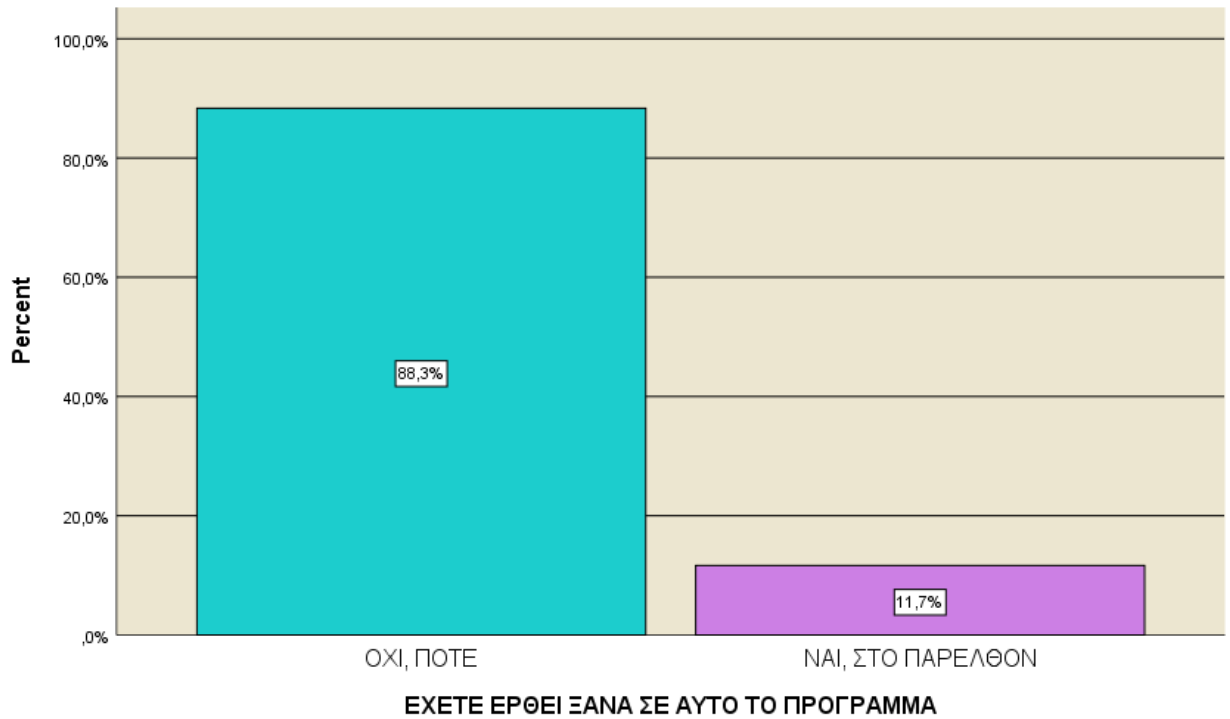
Οι προσερχόμενοι στους Συμβουλευτικούς Σταθμούς της Μονάδας Απεξάρτησης Τοξικομανών «18 ΑΝΩ» εξαρτημένοι αλλοδαποί είναι νέοι θεραπευόμενοι (1^η φορά σε Συμβουλευτικό Σταθμό του «18 ΑΝΩ») σε ποσοστό 88,3% , έχουν κάνει προηγούμενη προσπάθεια απεξάρτησης (σε οποιοδήποτε Κέντρο) σε ποσοστό 27,5% και έμαθαν για το «18 ΑΝΩ» είτε μόνοι τους 17,9% είτε από φίλους τους 29,9% είτε από την οικογένειά τους 12,8% .

Όσον αφορά στο φύλο , είναι άνδρες σε ποσοστό 84,2% και γυναίκες 15,8% , έχουν ηλικία (κατά μέσο όρο) τα 31,55 έτη, μένουν μόνοι 35,8%, με τους δύο γονείς τους 9,2% ή με τον ένα από τους δύο 12,5% , σε σταθερή στέγη 89,2% , χωρίς να συγκατοικούν με άλλον χρήστη 87,5% , σε πόλη 100% , του Νομού Αττικής 95%. Είναι υπήκοοι της Ευρωπαϊκής Ένωσης 11,7% και εκτός Ευρωπαϊκής Ένωσης 88,3% , άνεργοι 47,5% και είναι είτε απόφοιτοι Λυκείου 31,2% είτε απόφοιτοι Γυμνασίου 22% .

Η κύρια ουσία από την οποία είναι εξαρτημένοι είναι η ινδική κάνναβη σε ποσοστό 46,7% , της οποίας ο κύριος τρόπος χρήσης είναι το κάπνισμα (59,2%) . Τον τελευταίο μήνα έκαναν χρήση της κύριας ουσίας καθημερινά 51,7% ενώ ξεκίνησαν τη χρήση της κύριας ουσίας στην ηλικία των 21,57 ετών (κατά μέσο όρο) και η μέση διάρκεια χρήσης της κύριας ουσίας είναι τα 9,15 έτη . Χρήση δευτερεύουσας ουσίας δεν κάνουν σε ποσοστό 42,5% ή κάνουν δευτερευόντως χρήση είτε αλκοόλ 9,2% είτε κοκαΐνης 16,7% . Η ουσία με την οποία ξεκίνησαν τη χρήση ήταν σε ποσοστό 81,7% η ινδική κάνναβη και η ηλικία που ξεκίνησαν τη χρήση είναι (κατά μέσο όρο) τα 19,5 έτη .

Τις τελευταίες 30 ημέρες δεν έχουν κάνει ενέσιμη χρήση και άρα ούτε κοινή χρήση σύριγγας 95,8% ενώ έχουν κάνει ενέσιμη χρήση στο παρελθόν σε ποσοστό 12,5% (5% κοινή χρήση σύριγγας , 7,5% όχι κοινή χρήση σύριγγας) , για πρώτη φορά στα 26,07 έτη (κατά μέσο όρο) .

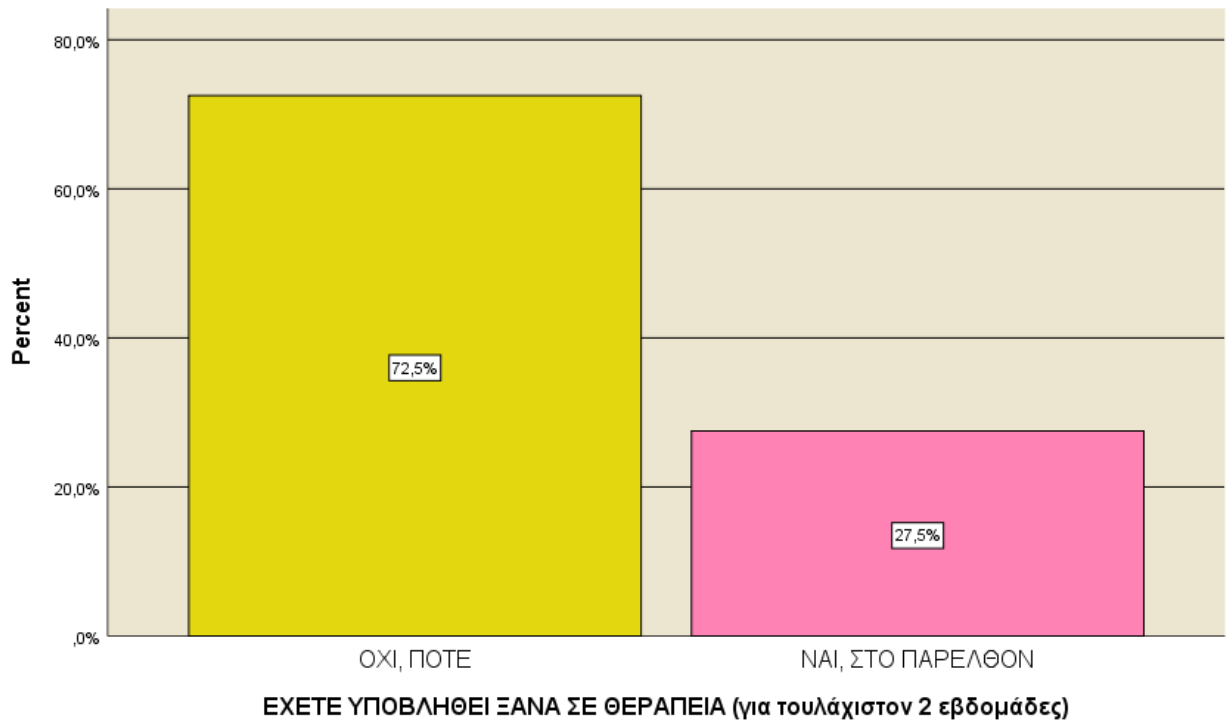
Σε ότι αφορά στο HIV έχουν κάνει τεστ και είναι αρνητικό 41,7% , θετικό είναι 4,9% [αύξηση 2 μονάδων από το αντίστοιχο ποσοστό του 2018 (2,9%)] . Δεν έχουν κάνει ποτέ τεστ 32% [αύξηση 3,8 μονάδων από το ποσοστό του 2018 (28,2%)] . Σε ότι αφορά στις ηπατίτιδες Β και C , ένα ποσοστό της τάξης του 36,9% έχουν κάνει τεστ και είναι αρνητικό , ένα ποσοστό της τάξης του 9,7% έχουν κάνει τεστ και είναι θετικό σε μία από τις δύο ή και στις δύο ηπατίτιδες [καμία μεταβολή από το ποσοστό του 2018 (9,7%)] . Δεν έχουν κάνει ποτέ τεστ 31,1% [αύξηση 2,9 μονάδων συγκριτικά με το 2018 (28,2%)] .

Α. ΣΤΟΙΧΕΙΑ ΕΠΑΦΗΣ/ ΙΣΤΟΡΙΚΟ ΘΕΡΑΠΕΙΑΣ**ΕΧΕΤΕ ΕΡΘΕΙ ΞΑΝΑ ΣΕ ΑΥΤΟ ΤΟ ΠΡΟΓΡΑΜΜΑ**

		Valid Percent
Valid	ΟΧΙ, ΠΟΤΕ	88,3%
	ΝΑΙ, ΣΤΟ ΠΑΡΕΛΘΟΝ	11,7%
	Total	100,0%

Η συντριπτική πλειοψηφία των προσερχόμενων αλλοδαπών (το 88,3%) ζήτησε βοήθεια για πρώτη φορά από το πρόγραμμα .

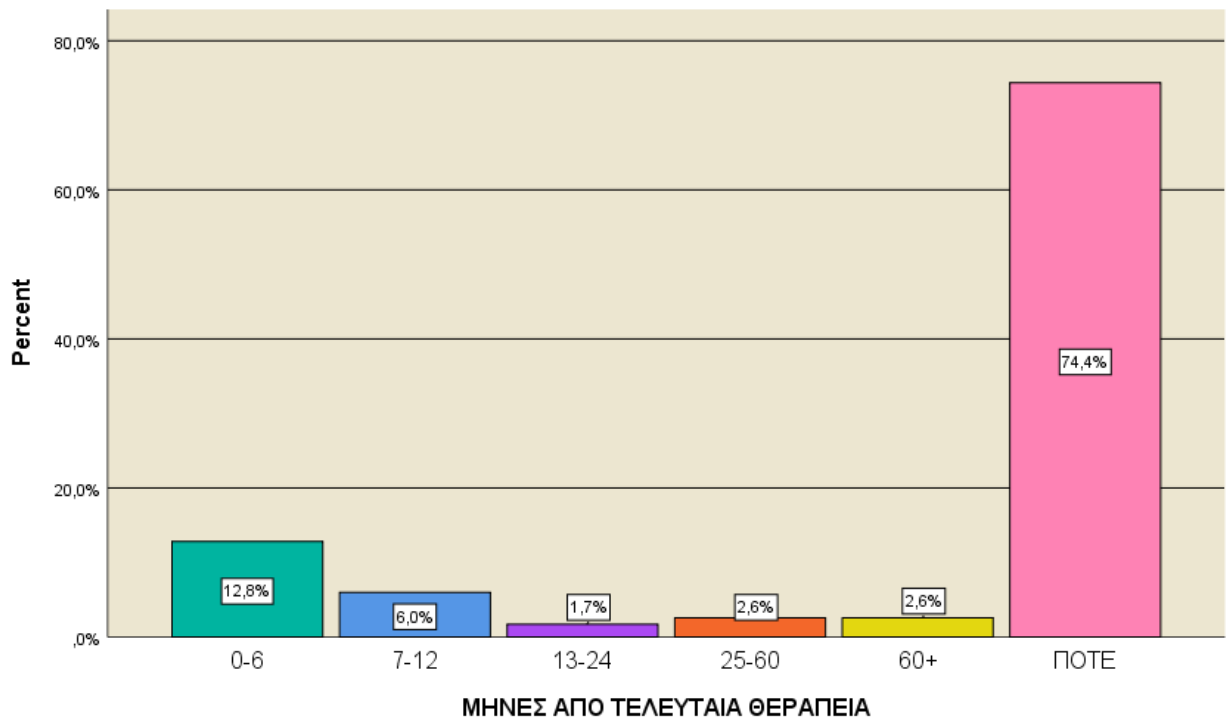
ΕΧΕΤΕ ΥΠΟΒΛΗΘΕΙ ΞΑΝΑ ΣΕ ΘΕΡΑΠΕΙΑ



		Valid Percent
Valid	ΟΧΙ, ΠΟΤΕ	72,5%
	ΝΑΙ, ΣΤΟ ΠΑΡΕΛΘΟΝ	27,5%
	Total	100,0%

Το 72,5% δεν έχει υποβληθεί ποτέ ξανά σε θεραπεία .

ΜΗΝΕΣ ΑΠΟ ΤΕΛΕΥΤΑΙΑ ΘΕΡΑΠΕΙΑ



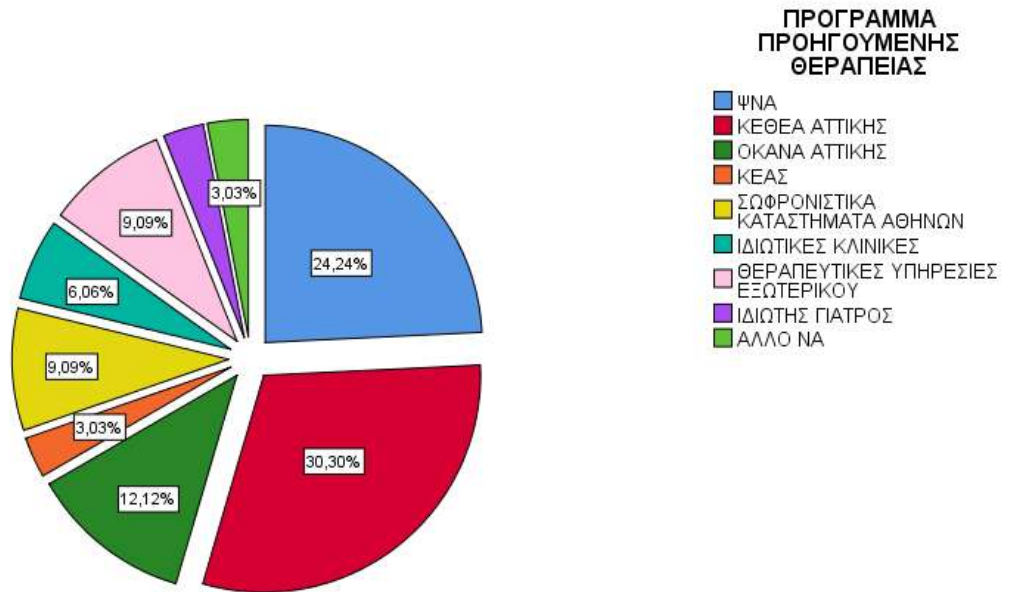
	Minimum	Maximum	Mean
ΠΟΤΕ ΠΡΟΗΓΟΥΜΕΝΗ ΘΕΡΑΠΕΙΑ (μήνες)	1	192	22,77

	Valid Percent
Valid 0-6	12,8%
Valid 7-12	6,0%
Valid 13-24	1,7%
Valid 25-60	2,6%
Valid 60+	2,6%
Valid ΠΟΤΕ	74,4%
Total	100,0%

Το χρονικό διάστημα που έχει παρέλθει από την τελευταία θεραπεία για ένα ποσοστό της τάξης του 12,8% είναι λιγότερο από 6 μήνες ενώ 2 με 5 χρόνια έχουν περάσει για το 2,6% .

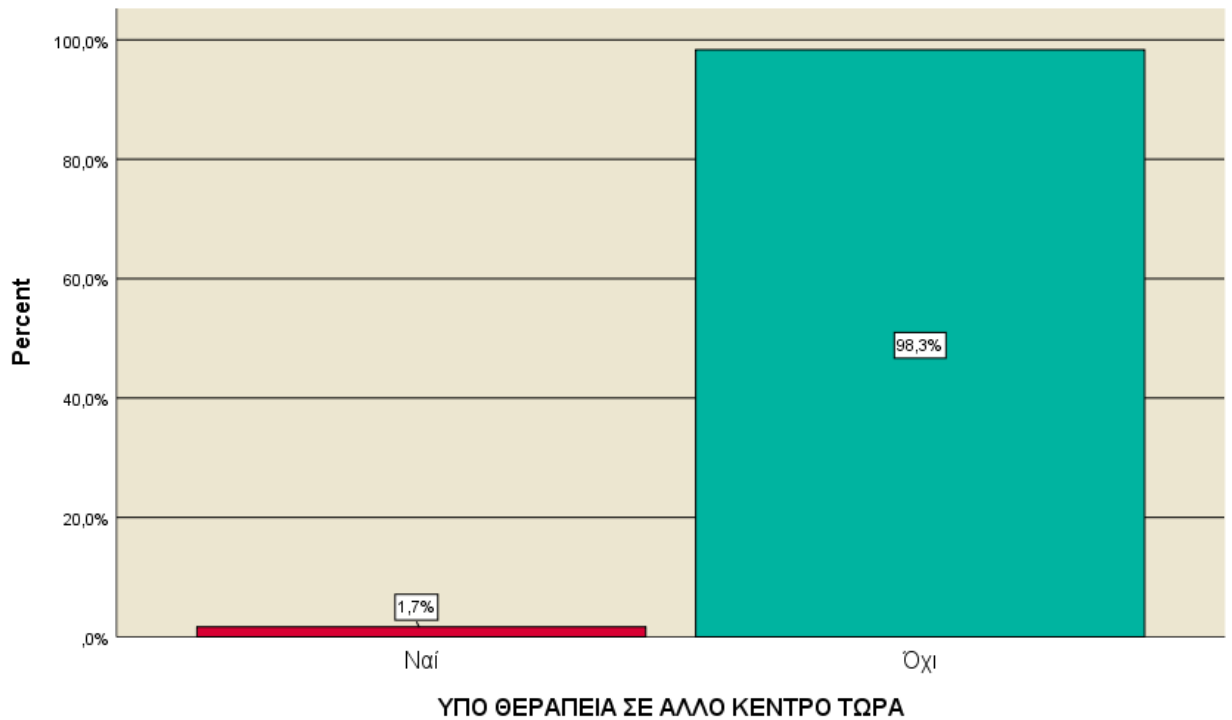
ΠΡΟΓΡΑΜΜΑ ΠΡΟΗΓΟΥΜΕΝΗΣ ΘΕΡΑΠΕΙΑΣ

Όσον αφορά στο 27,5% που έχει λάβει κάποιου είδους θεραπεία και παλαιότερα :



Valid		Valid Percent
	ΨΝΑ	24,2%
	ΚΕΘΕΑ ΑΤΤΙΚΗΣ	30,3%
	ΟΚΑΝΑ ΑΤΤΙΚΗΣ	12,1%
	ΚΕΑΣ	3,0%
	ΣΩΦΡΟΝΙΣΤΙΚΑ ΚΑΤΑΣΤΗΜΑΤΑ ΑΘΗΝΩΝ	9,1%
	ΙΔΙΩΤΙΚΕΣ ΚΛΙΝΙΚΕΣ	6,1%
	ΘΕΡΑΠΕΥΤΙΚΕΣ ΥΠΗΡΕΣΙΕΣ ΕΞΩΤΕΡΙΚΟΥ	9,1%
	ΙΔΙΩΤΗΣ ΓΙΑΤΡΟΣ	3,0%
	ΑΛΛΟ ΝΑ	3,0%
	Total	100,0%

ΥΠΟ ΘΕΡΑΠΕΙΑ ΣΕ ΑΛΛΟ ΚΕΝΤΡΟ ΤΩΡΑ

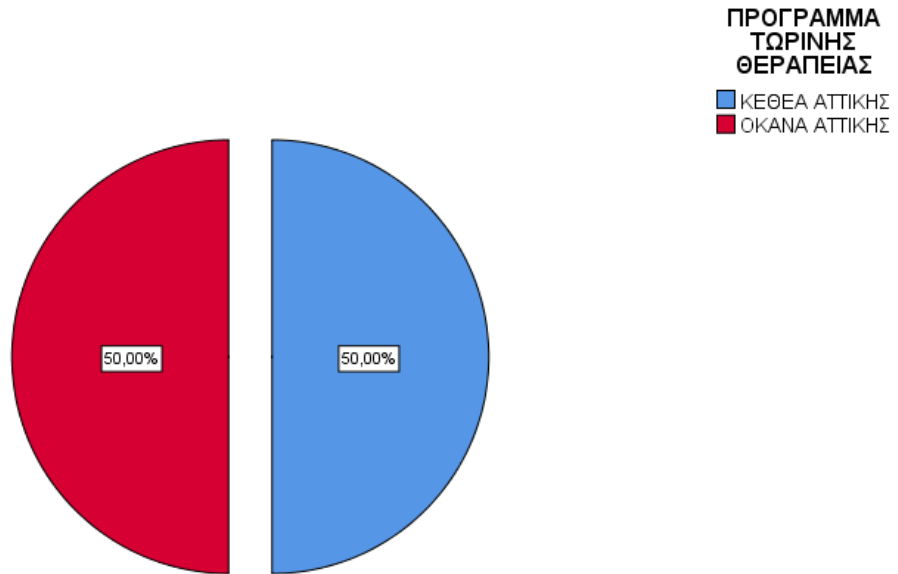


		Valid Percent
Valid	Ναί	1,7%
	Όχι	98,3%
	Total	100,0%

Ένα πολύ μικρό ποσοστό (1,7%) από τους προσερχόμενους αλλοδαπούς βρίσκεται σε παράλληλη θεραπεία .

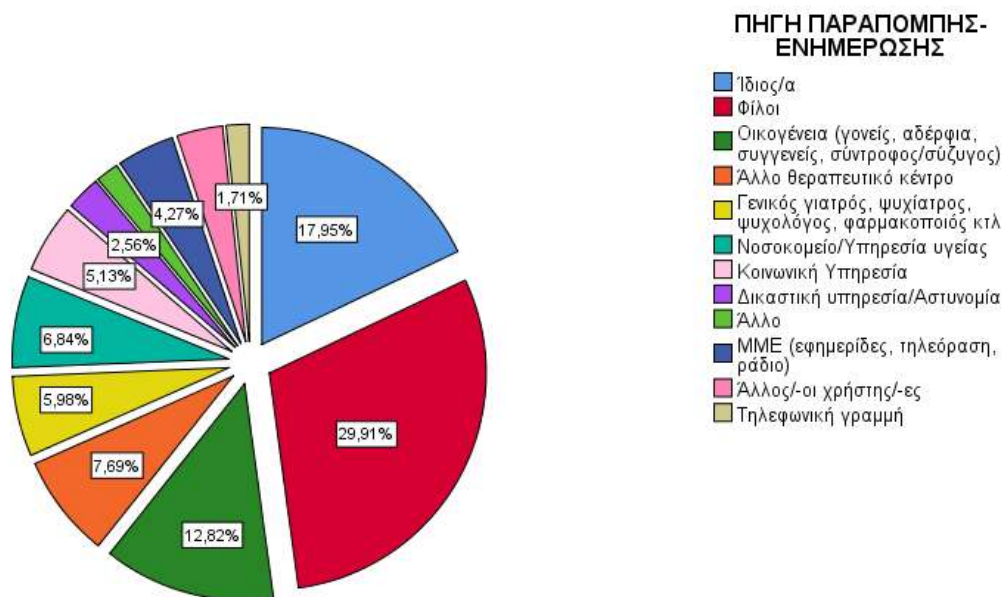
ΠΡΟΓΡΑΜΜΑ ΤΩΡΙΝΗΣ ΘΕΡΑΠΕΙΑΣ

Όσον αφορά στο 1,7% των ατόμων που βρίσκονται σε παράλληλη θεραπεία :



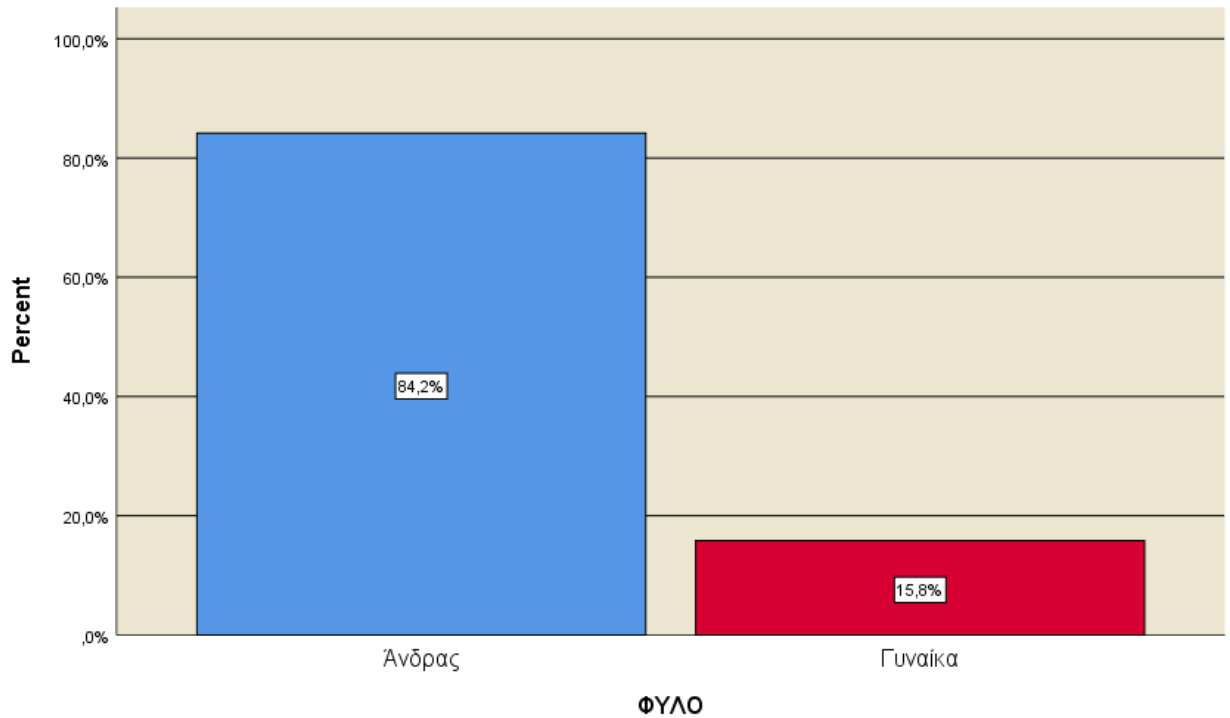
		Valid Percent
Valid	ΚΕΘΕΑ ΑΤΤΙΚΗΣ	50,0%
	ΟΚΑΝΑ ΑΤΤΙΚΗΣ	50,0%
	Total	100,0%

ΠΗΓΗ ΠΑΡΑΠΟΜΠΗΣ - ΕΝΗΜΕΡΩΣΗΣ



	Valid Percent
Valid Ίδιος/α	17,9%
Φίλοι	29,9%
Οικογένεια (γονείς, αδέρφια, συγγενείς, σύντροφος/σύζυγος)	12,8%
Άλλο θεραπευτικό κέντρο	7,7%
Γενικός γιατρός, ψυχίατρος, ψυχολόγος, φαρμακοποιός κτλ	6,0%
Νοσοκομείο/Υπηρεσία υγείας	6,8%
Κοινωνική Υπηρεσία	5,1%
Δικαστική υπηρεσία/Αστυνομία	2,6%
Άλλο	1,7%
MME (εφημερίδες, τηλεόραση, ράδιο)	4,3%
Άλλος/-οι χρήστης/-ες	3,4%
Τηλεφωνική γραμμή	1,7%
Total	100,0%

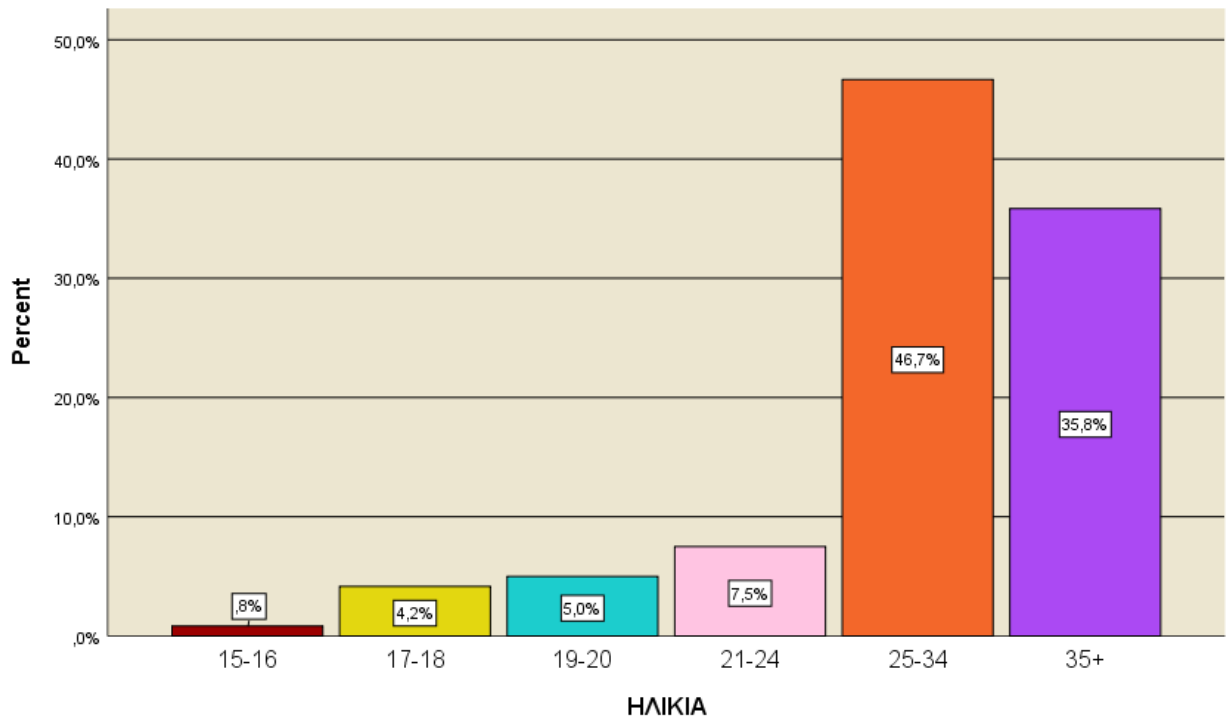
Το 29,9% πληροφορήθηκε για το 18 Άνω από φίλους, το 17,9% από προσωπική πρωτοβουλία [μείωση 8,2 μονάδων από το 2018 (26,1%)] και το 12,8% από το οικογενειακό περιβάλλον.

Β. ΚΟΙΝΩΝΙΚΟΔΗΜΟΓΡΑΦΙΚΑ ΧΑΡΑΚΤΗΡΙΣΤΙΚΑ**ΦΥΛΟ**

		Valid Percent
Valid	Ανδρας	84,2%
	Γυναίκα	15,8%
	Total	100,0%

Από το σύνολο των προσερχόμενων αλλοδαπών το 84,2% είναι άνδρες και το 15,8% είναι γυναίκες [αύξηση 3,5 μονάδων από το ποσοστό του 2018 (12,3%)] .

ΗΛΙΚΙΑ

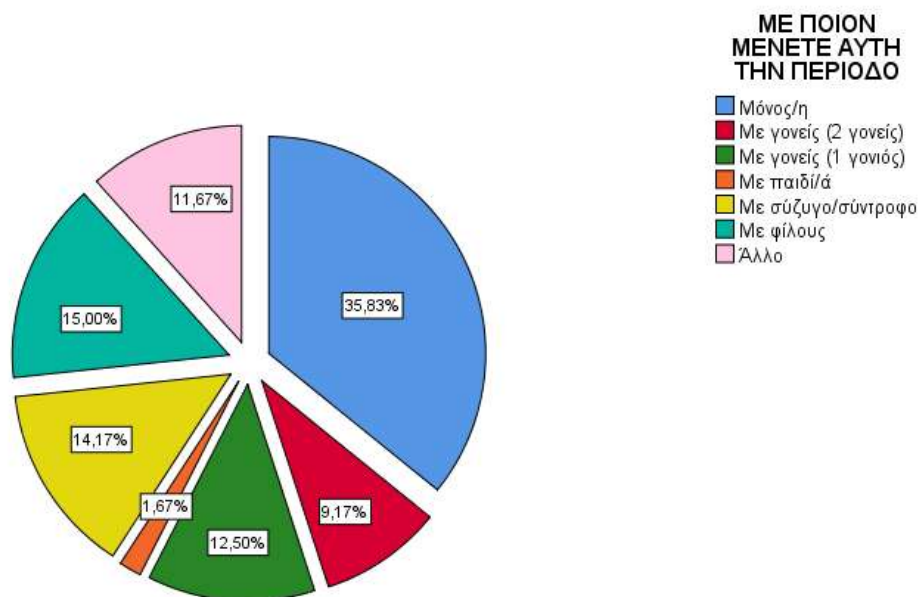


		Valid Percent
Valid	15-16	0,8%
	17-18	4,2%
	19-20	5,0%
	21-24	7,5%
	25-34	46,7%
	35+	35,8%
Total		100,0%

	Minimum	Maximum	Mean
ΗΛΙΚΙΑ	16	56	31,55

Ο μέσος όρος ηλικίας είναι τα 31,55 έτη . Η μικρότερη ηλικία που αναφέρθηκε ήταν τα 16 έτη και η μεγαλύτερη τα 56 έτη . Το 46,7% είναι μεταξύ 25-34 ετών και το 35,8% είναι άνω των 35 ετών [αύξηση 9,5 μονάδων από το 2018 (26,3%)] . Μόλις το 0,8% είναι μεταξύ 15-16 ετών .

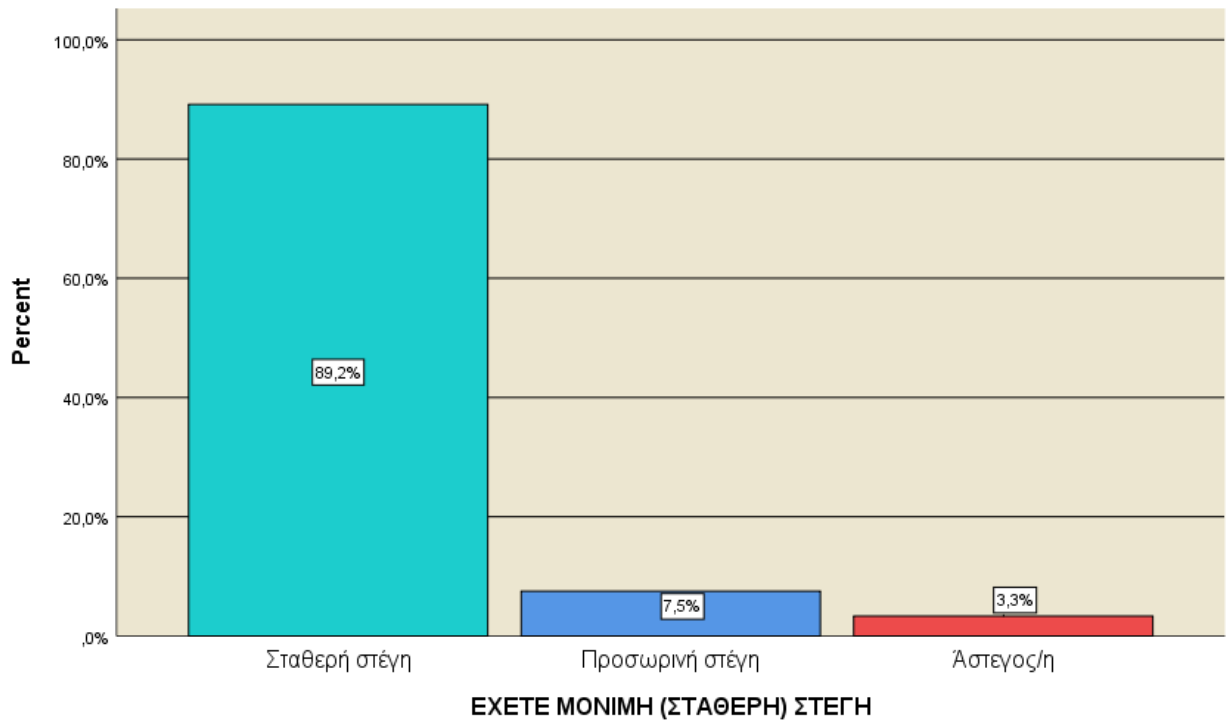
ΜΕ ΠΟΙΟΝ ΜΕΝΕΤΕ ΑΥΤΗ ΤΗΝ ΠΕΡΙΟΔΟ



	Valid Percent
Valid Μόνος/η	35,8%
Με γονείς (2 γονείς)	9,2%
Με γονείς (1 γονιός)	12,5%
Με παιδί/ά	1,7%
Με σύζυγο/σύντροφο	14,2%
Με φίλους	15,0%
Άλλο	11,7%
Total	100,0%

Οι προσερχόμενοι για θεραπεία αλλοδαποί σε ποσοστό 9,2% διαμένουν με τους δύο γονείς [μείωση 10,1 μονάδων από το 2018 (19,3%)] . Το 14,2% διαμένει με σύζυγο / σύντροφο [αύξηση 8,1 μονάδων

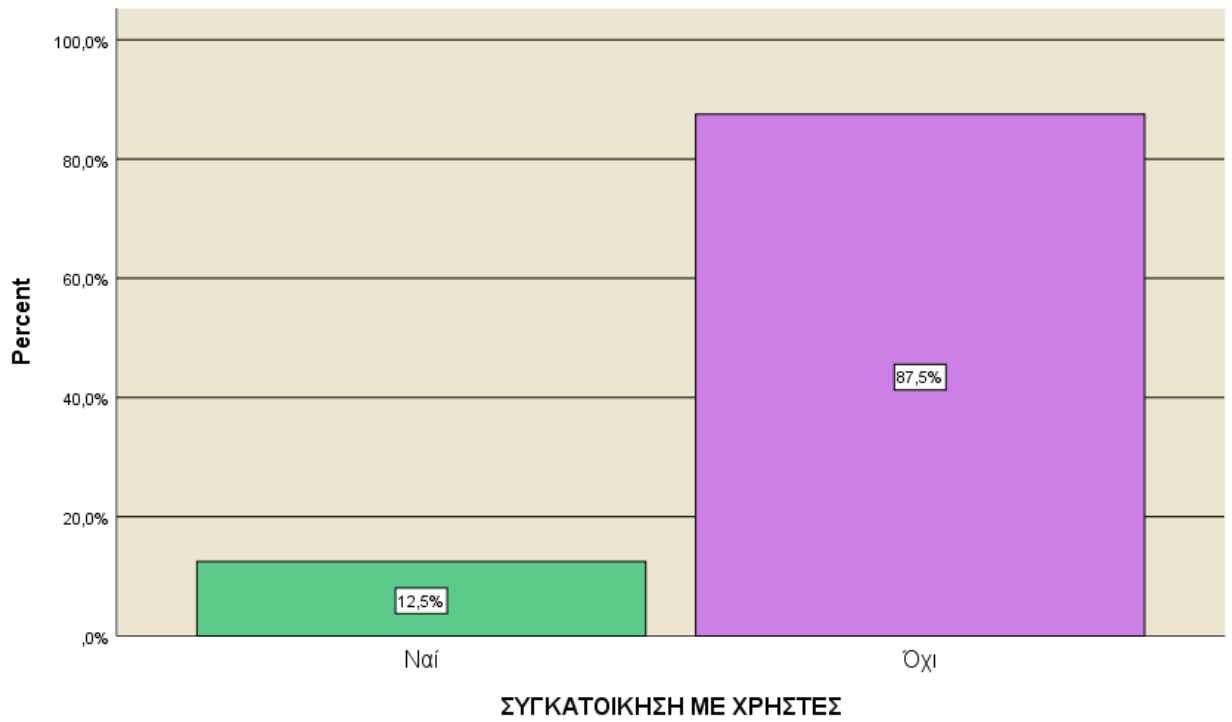
από το 2018 (6,1%)] και το 35,8% μένει μόνο του [αύξηση 11,2 μονάδων από το 2018 (24,6%)] . Η κατηγορία ΑΛΛΟ , η οποία συγκεντρώνει ποσοστό 11,7% , αναφέρεται στη διαμονή με συγγενείς .

ΕΧΕΤΕ ΜΟΝΙΜΗ (ΣΤΑΘΕΡΗ) ΣΤΕΓΗ

		Valid Percent
Valid	Σταθερή στέγη	89,2%
	Προσωρινή στέγη	7,5%
	Άστεγος/η	3,3%
	Total	100,0%

Η πλειοψηφία των αλλοδαπών που προσέρχεται για θεραπεία, σε ποσοστό 89,2% , διαμένει σε σταθερή στέγη .

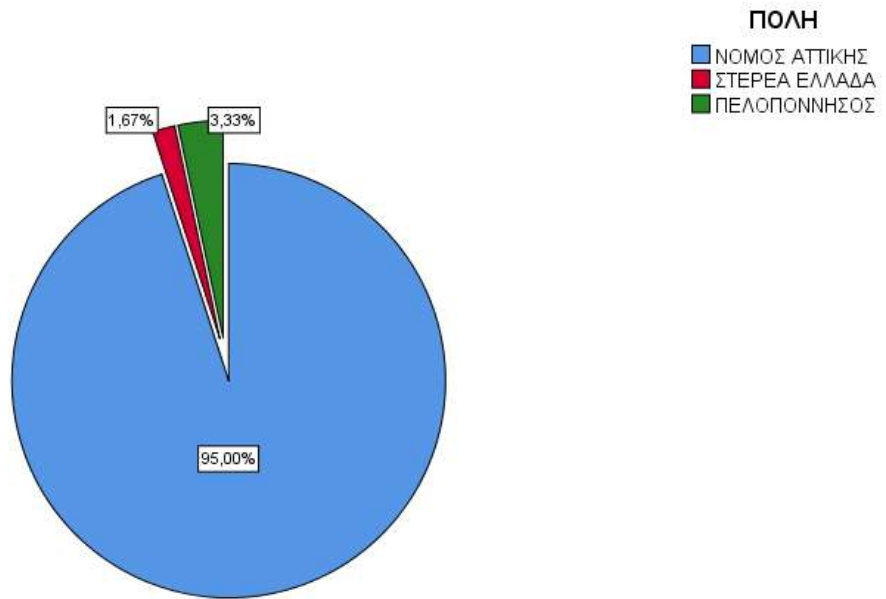
ΣΥΓΚΑΤΟΙΚΗΣΗ ΜΕ ΧΡΗΣΤΕΣ



		Valid Percent
Valid	Ναι	12,5%
	Όχι	87,5%
	Total	100,0%

Το 87,5% δε συγκατοικεί με άλλους χρήστες .


ΠΕΡΙΟΧΗ ΚΑΤΟΙΚΙΑΣ



		Valid Percent
Valid	ΝΟΜΟΣ ΑΤΤΙΚΗΣ	95,0%
	ΣΤΕΡΕΑ ΕΛΛΑΔΑ	1,7%
	ΠΕΛΟΠΟΝΝΗΣΟΣ	3,3%
	Total	100,0%

Το 95% κατοικεί στον νομό Αττικής .

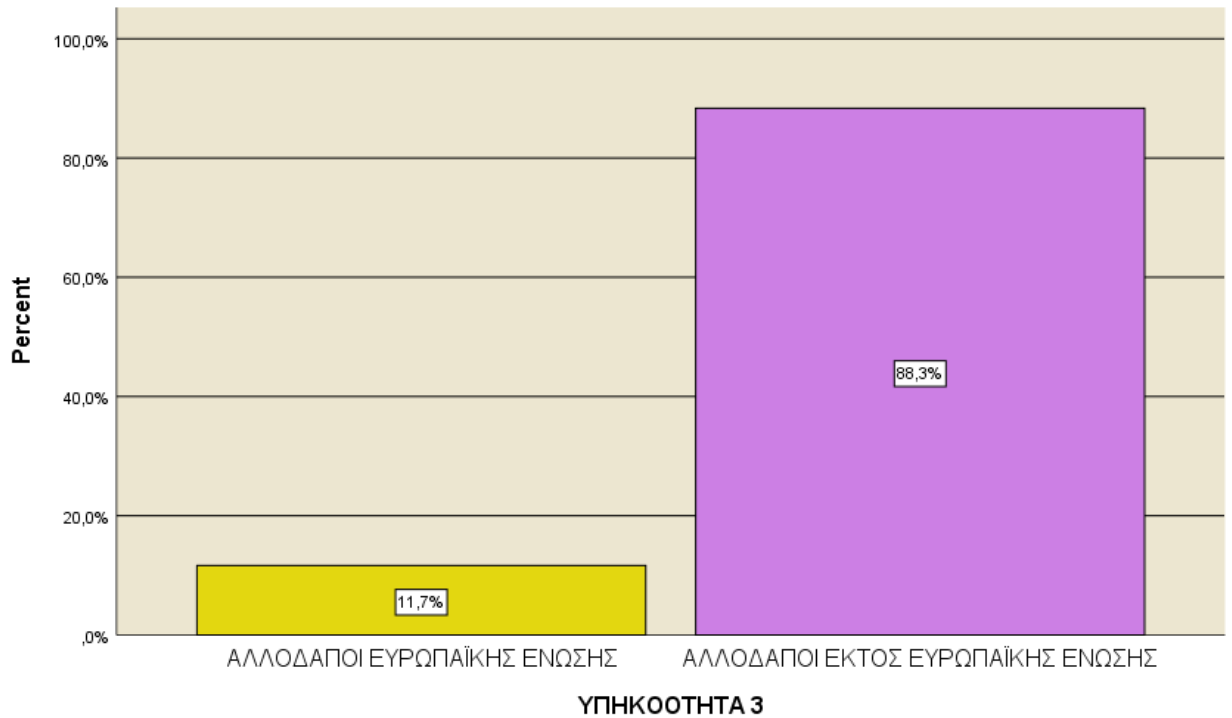
ΚΑΤΟΙΚΙΑ ΣΕ ΠΟΛΗ



		Valid Percent
Valid	Ναι	100,0%

Όλοι οι προσερχόμενοι αλλοδαποί διαμένουν σε πόλη .

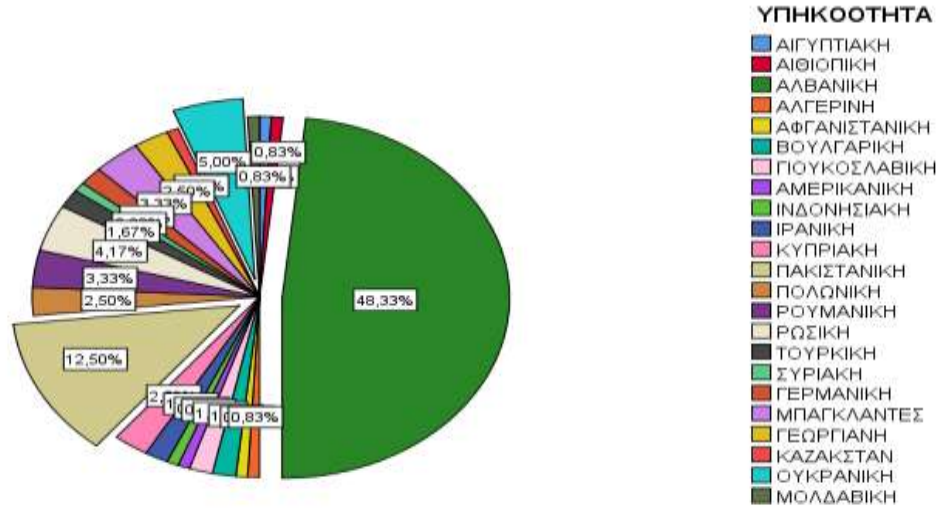
ΥΠΗΚΟΟΤΗΤΑ (Α)



		Valid Percent
Valid	ΑΛΛΟΔΑΠΟΙ ΕΥΡΩΠΑΪΚΗΣ ΕΝΩΣΗΣ	11,7%
	ΑΛΛΟΔΑΠΟΙ ΕΚΤΟΣ ΕΥΡΩΠΑΪΚΗΣ ΕΝΩΣΗΣ	88,3%
	Total	100,0%

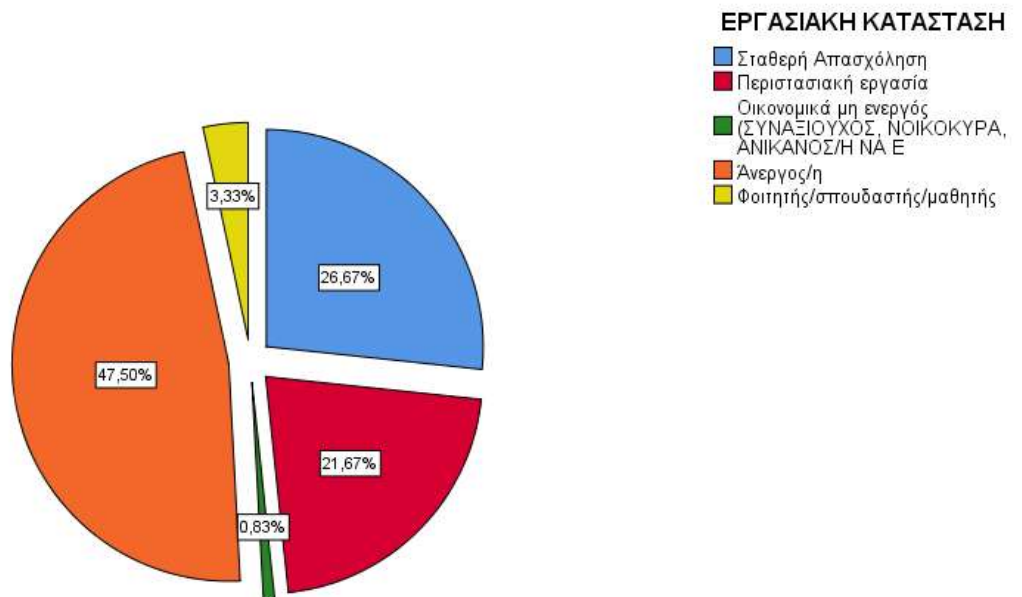
Οι προσερχόμενοι στους συμβουλευτικούς σταθμούς του 18 Άνω αλλοδαποί δεν προέρχονται από την Ευρωπαϊκή Ένωση σε ποσοστό 88,3% .

ΥΠΗΚΟΟΤΗΤΑ (B)



	Valid Percent
Valid ΑΙΓΥΠΤΙΑΚΗ	0,8%
ΑΙΘΙΟΠΙΚΗ	0,8%
ΑΛΒΑΝΙΚΗ	48,3%
ΑΛΓΕΡΙΝΗ	0,8%
ΑΦΓΑΝΙΣΤΑΝΙΚΗ	0,8%
ΒΟΥΛΓΑΡΙΚΗ	1,7%
ΓΙΟΥΚΟΣΛΑΒΙΚΗ	1,7%
ΑΜΕΡΙΚΑΝΙΚΗ	0,8%
ΙΝΔΟΝΗΣΙΑΚΗ	0,8%
ΙΡΑΝΙΚΗ	1,7%
ΚΥΠΡΙΑΚΗ	2,5%
ΠΑΚΙΣΤΑΝΙΚΗ	12,5%
ΠΟΛΩΝΙΚΗ	2,5%
ΡΟΥΜΑΝΙΚΗ	3,3%
ΡΩΣΙΚΗ	4,2%
ΤΟΥΡΚΙΚΗ	1,7%
ΣΥΡΙΑΚΗ	0,8%
ΓΕΡΜΑΝΙΚΗ	1,7%
ΜΠΑΓΚΛΑΝΤΕΣ	3,3%
ΓΕΩΡΓΙΑΝΗ	2,5%
ΚΑΖΑΚΣΤΑΝ	0,8%
ΟΥΚΡΑΝΙΚΗ	5,0%
ΜΟΛΔΑΒΙΚΗ	0,8%
Total	100,0%

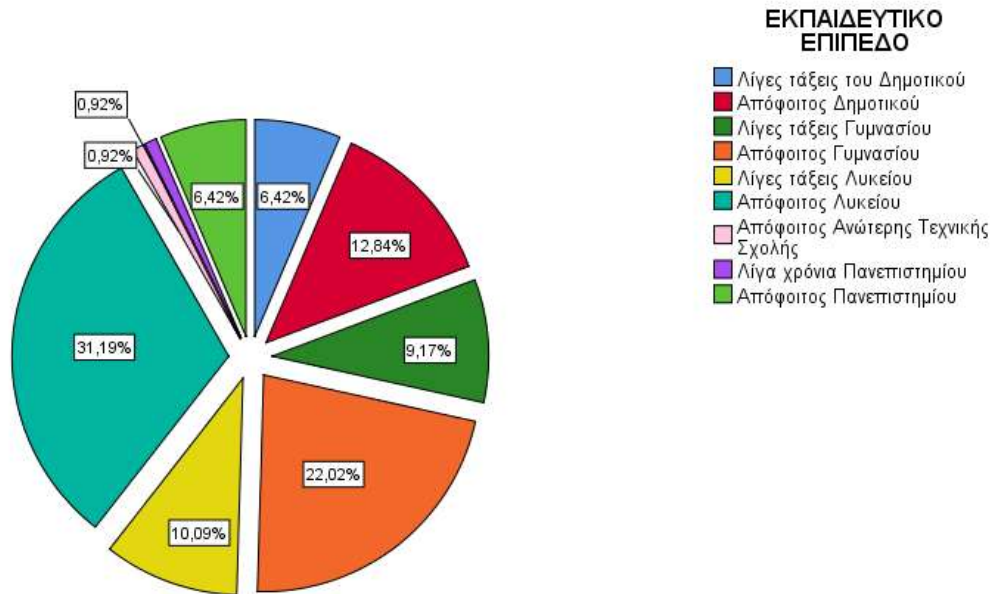
ΕΡΓΑΣΙΑΚΗ ΚΑΤΑΣΤΑΣΗ



	Valid Percent
Valid Σταθερή απασχόληση	26,7%
Περιστασιακή εργασία	21,7%
Οικονομικά μη ενεργός/ή (ΣΥΝΤΑΞΙΟΥΧΟΣ, ΝΟΙΚΟΚΥΡΑ, ΑΝΙΚΑΝΟΣ/Η ΝΑ ΕΡΓΑΣΘΕΙ)	0,8%
Άνεργος/η	47,5%
Φοιτητής/σπουδαστής/μαθητής	3,3%
Total	100,0%

Το 47,5% είναι άνεργοι [μείωση 5,6 μονάδων από το αντίστοιχο ποσοστό του 2018 (53,1%)] .

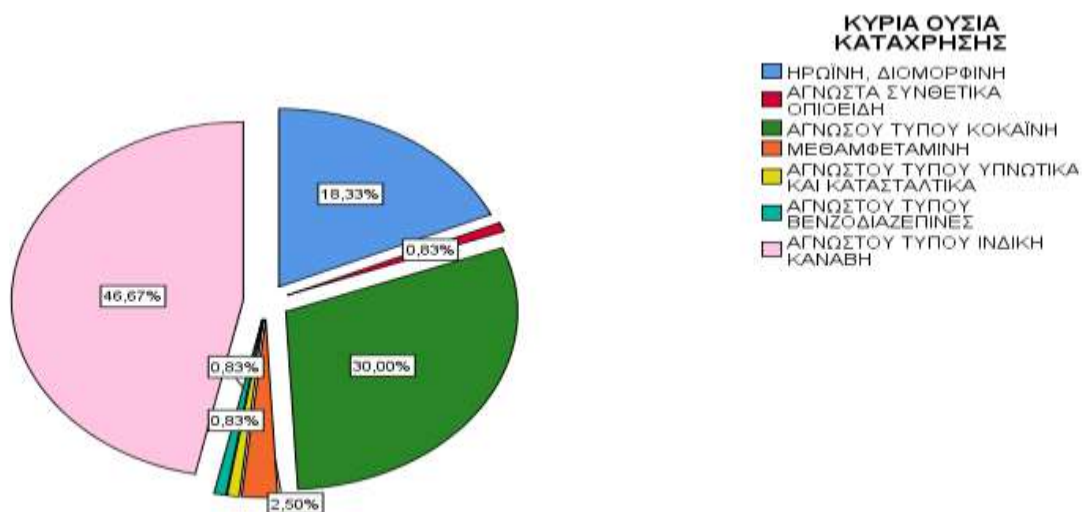
ΕΚΠΑΙΔΕΥΤΙΚΟ ΕΠΙΠΕΔΟ



Valid		Valid Percent
	Λίγες τάξεις του Δημοτικού	6,4%
	Απόφοιτος/η Δημοτικού	12,8%
	Λίγες τάξεις Γυμνασίου	9,2%
	Απόφοιτος/η Γυμνασίου	22,0%
	Λίγες τάξεις Λυκείου	10,1%
	Απόφοιτος/η Λυκείου	31,2%
	Απόφοιτος/η Ανώτερης Τεχνικής Σχολής	0,9%
	Λίγα χρόνια Πανεπιστημίου	0,9%
	Απόφοιτος/η Πανεπιστημίου	6,4%
	Total	100,0%

	Minimum	Maximum	Mean
ΗΛΙΚΙΑ ΔΙΑΚΟΠΗΣ ΣΧΟΛΕΙΟΥ	9	21	14,80

Το 31,2% είναι απόφοιτοι Λυκείου [μείωση 13 μονάδων συγκριτικά με το 2018 (44,2%)], το 22% απόφοιτοι Γυμνασίου [αύξηση 11,4 μονάδων από το αντίστοιχο ποσοστό του 2018 (10,6%)] και το 6,4% απόφοιτοι Δημοτικού . Ο μέσος όρος ηλικίας διακοπής του σχολείου είναι τα 14,80 έτη , με μικρότερη ηλικία τα 9 έτη και μεγαλύτερη τα 21 έτη .

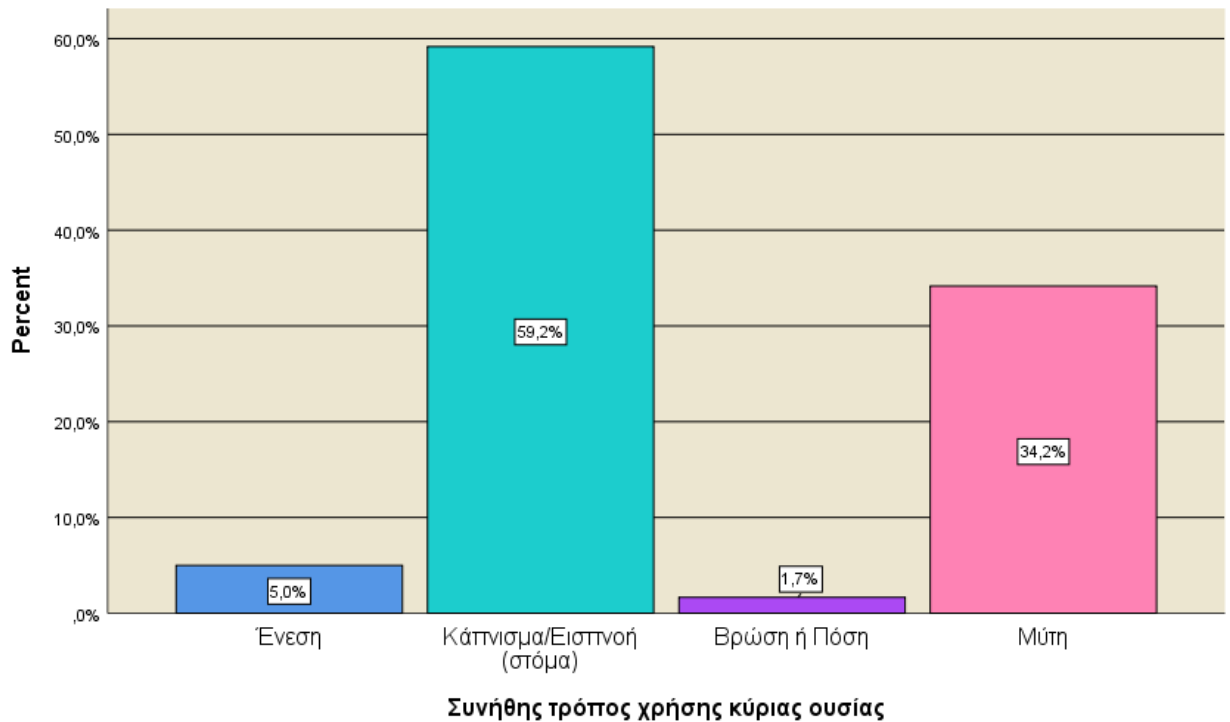
Γ. ΚΑΤΑΧΡΗΣΗ ΟΥΣΙΩΝ**ΚΥΡΙΑ ΟΥΣΙΑ ΚΑΤΑΧΡΗΣΗΣ**

		Valid Percent
Valid	ΗΡΩΪΝΗ, ΔΙΟΜΟΡΦΙΝΗ	18,3%
	ΑΓΝΩΣΤΑ ΣΥΝΘΕΤΙΚΑ ΟΠΙΟΕΙΔΗ	0,8%
	ΑΓΝΩΣΤΟΥ ΤΥΠΟΥ ΚΟΚΑΪΝΗ	30,0%
	ΜΕΘΑΜΦΕΤΑΜΙΝΗ	2,5%
	ΑΓΝΩΣΤΟΥ ΤΥΠΟΥ ΥΠΝΩΤΙΚΑ ΚΑΙ ΚΑΤΑΣΤΑΛΤΙΚΑ	0,8%
	ΑΓΝΩΣΤΟΥ ΤΥΠΟΥ ΒΕΝΖΟΔΙΑΖΕΠΙΝΕΣ	0,8%
	ΑΓΝΩΣΤΟΥ ΤΥΠΟΥ ΙΝΔΙΚΗ ΚΑΝΝΑΒΗ	46,7%
	Total	100,0%

Κύρια ουσία κατάχρησης είναι η ινδική κάνναβη σε ποσοστό 46,7% [αύξηση 7,2 μονάδων από το αντίστοιχο ποσοστό του 2018 (39,5%)] .

Ακολουθεί η κοκαΐνη σε ποσοστό 30% και η ηρωΐνη σε ποσοστό 18,3% [μείωση 5,4 μονάδων από το 2018 (23,7%)] .

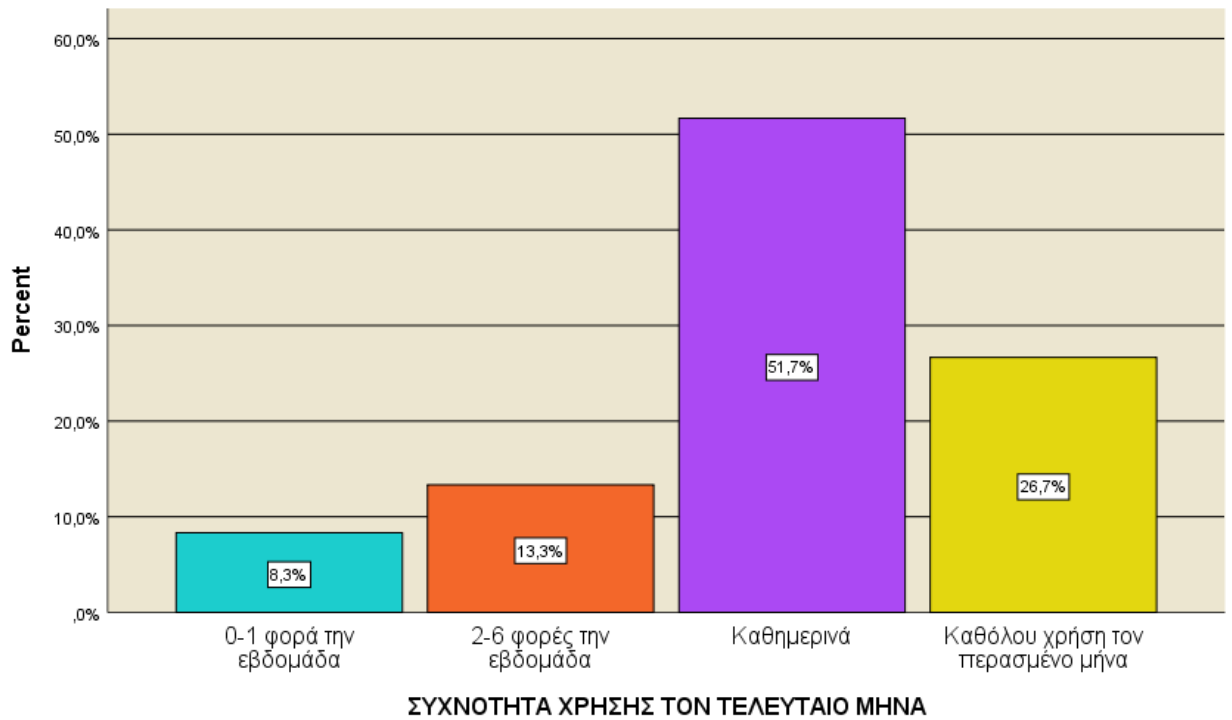
ΣΥΝΗΘΗΣ ΤΡΟΠΟΣ ΧΡΗΣΗΣ ΚΥΡΙΑΣ ΟΥΣΙΑΣ



		Valid Percent
Valid	Ένεση	5,0%
	Κάπνισμα/Εισπνοή (στόμα)	59,2%
	Βρώση ή Πόση	1,7%
	Μύτη	34,2%
	Total	100,0%

Ο συνήθης τρόπος χρήσης της κύριας ουσίας είναι σε ποσοστό 59,2% το κάπνισμα . Ενεσίμη χρήση της ουσίας γίνεται σε ποσοστό 5% [μείωση 6,4 μονάδων από το 2018 (11,4%)] .

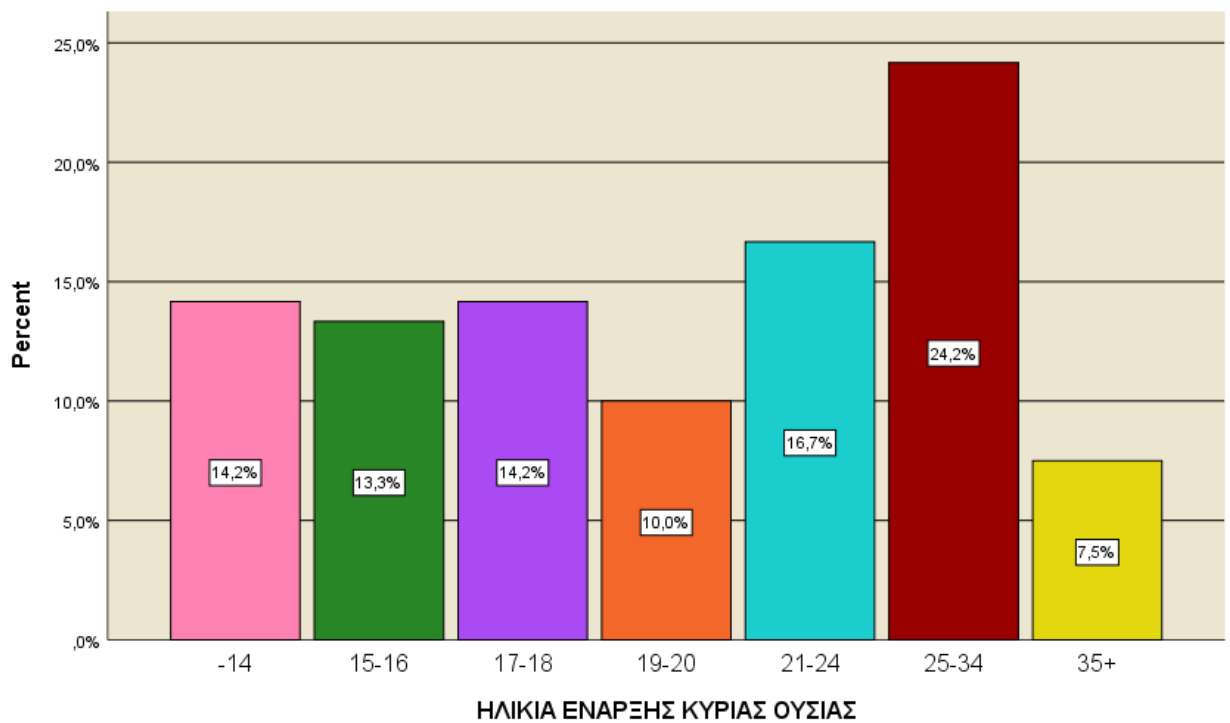
ΣΥΧΝΟΤΗΤΑ ΧΡΗΣΗΣ ΤΟΝ ΤΕΛΕΥΤΑΙΟ ΜΗΝΑ



	Valid Percent
Valid 0-1 φορά την εβδομάδα	8,3%
2-6 φορές την εβδομάδα	13,3%
Καθημερινά	51,7%
Καθόλου χρήση τον περασμένο μήνα	26,7%
Total	100,0%

Καθημερινή χρήση της κύριας ουσίας τον τελευταίο μήνα κάνει το 51,7% .

ΗΛΙΚΙΑ ΕΝΑΡΞΗΣ ΚΥΡΙΑΣ ΟΥΣΙΑΣ

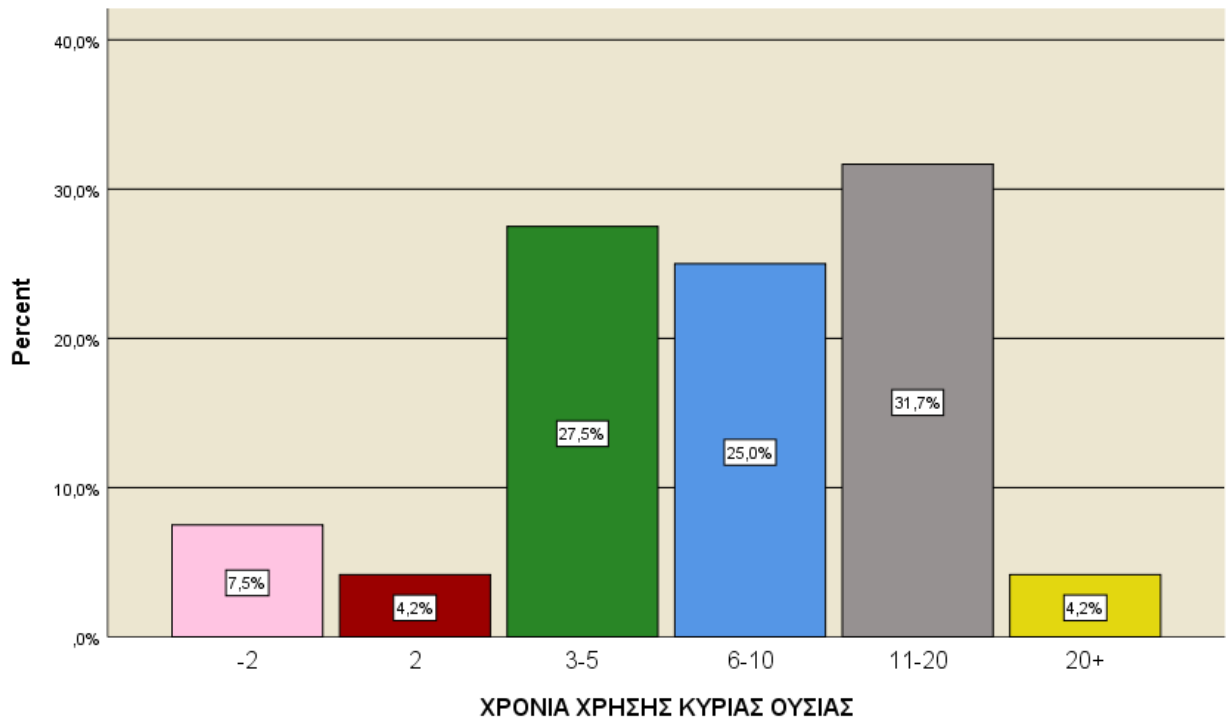


		Valid Percent
Valid	-14	14,2%
	15-16	13,3%
	17-18	14,2%
	19-20	10,0%
	21-24	16,7%
	25-34	24,2%
	35+	7,5%
	Total	100,0%

	Minimum	Maximum	Mean
ΗΛΙΚΙΑ ΕΝΑΡΞΗΣ ΧΡΗΣΗΣ ΚΥΡΙΑΣ ΟΥΣΙΑΣ	12	44	21,57

Ο μέσος όρος ηλικίας έναρξης χρήσης της κύριας ουσίας είναι τα 21,57 έτη. Το 27,5% ξεκίνησε τη χρήση της κύριας ουσίας μέχρι την ηλικία των 16 ετών. Το 40,9% ξεκίνησε μεταξύ των 17-24 ετών, το 24,2% μεταξύ των 25-34 ετών και τέλος το 7,5% μετά τα 35 έτη.

ΧΡΟΝΙΑ ΧΡΗΣΗΣ ΚΥΡΙΑΣ ΟΥΣΙΑΣ



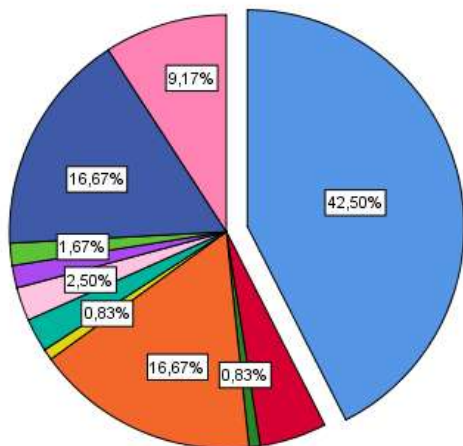
		Valid Percent
Valid	-2	7,5%
	2	4,2%
	3-5	27,5%
	6-10	25,0%
	11-20	31,7%
	20+	4,2%
	Total	100,0%

	Minimum	Maximum	Mean
ΧΡΟΝΙΑ ΧΡΗΣΗΣ ΚΥΡΙΑΣ ΟΥΣΙΑΣ	1	33	9,15

Η διάρκεια χρήσης της κύριας ουσίας είναι κατά μέσο όρο τα 9,15 έτη. Το μεγαλύτερο ποσοστό (31,7%) παρατηρείται στα 11-20 έτη. Το δεύτερο μεγαλύτερο ποσοστό (27,5%) παρατηρείται στα 3-5 έτη.

ΔΕΥΤΕΡΕΥΟΥΣΑ ΟΥΣΙΑ ΧΡΗΣΗΣ

ΔΕΥΤΕΡΕΥΟΥΣΑ ΟΥΣΙΑ ΧΡΗΣΗΣ 1

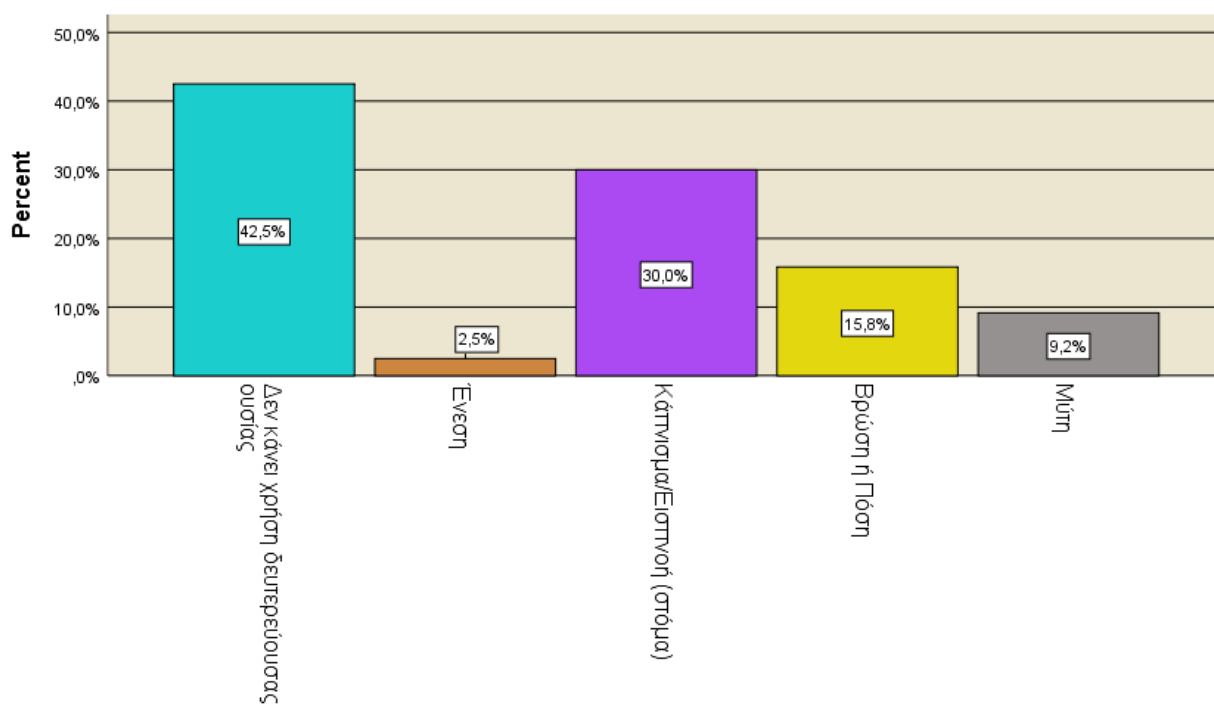


- ΔΕΝ ΚΑΝΕΙ ΧΡΗΣΗ ΔΕΥΤΕΡΕΥΟΥΣΑΣ ΟΥΣΙΑΣ
- ΗΡΩΪΝΗ, ΔΙΟΜΟΡΦΙΝΗ
- ΑΓΝΩΣΤΑ ΣΥΝΘΕΤΙΚΑ ΟΠΙΟΕΙΔΗ
- ΑΓΝΩΣΤΟΥ ΤΥΠΟΥ ΚΟΚΑΪΝΗ
- ΑΓΝΩΣΤΟΥ ΤΥΠΟΥ ΑΜΦΕΤΑΜΙΝΕΣ
- ΜΕΘΑΜΦΕΤΑΜΙΝΗ
- ΕΚΣΤΑΣΗ MDMA
- ΑΓΝΩΣΤΟΥ ΤΥΠΟΥ ΥΠΝΩΤΙΚΑ ΚΑΙ ΚΑΤΑΣΤΑΛΤΙΚΑ
- ΦΛΟΥΝΙΤΡΑΖΕΠΑΜΗ
- ΑΓΝΩΣΤΟΥ ΤΥΠΟΥ ΙΝΔΙΚΗ ΚΑΝΝΑΒΗ
- ΑΛΚΟΟΛ

Valid		Valid Percent
	ΔΕΝ ΚΑΝΕΙ ΧΡΗΣΗ ΔΕΥΤΕΡΕΥΟΥΣΑΣ ΟΥΣΙΑΣ	42,5%
	ΗΡΩΪΝΗ, ΔΙΟΜΟΡΦΙΝΗ	5,0%
	ΑΓΝΩΣΤΑ ΣΥΝΘΕΤΙΚΑ ΟΠΙΟΕΙΔΗ	0,8%
	ΑΓΝΩΣΤΟΥ ΤΥΠΟΥ ΚΟΚΑΪΝΗ	16,7%
	ΑΓΝΩΣΤΟΥ ΤΥΠΟΥ ΑΜΦΕΤΑΜΙΝΕΣ	0,8%
	ΜΕΘΑΜΦΕΤΑΜΙΝΗ	2,5%
	ΕΚΣΤΑΣΗ MDMA	2,5%
	ΑΓΝΩΣΤΟΥ ΤΥΠΟΥ ΥΠΝΩΤΙΚΑ ΚΑΙ ΚΑΤΑΣΤΑΛΤΙΚΑ	1,7%
	ΦΛΟΥΝΙΤΡΑΖΕΠΑΜΗ	1,7%
	ΑΓΝΩΣΤΟΥ ΤΥΠΟΥ ΙΝΔΙΚΗ ΚΑΝΝΑΒΗ	16,7%
	ΑΛΚΟΟΛ	9,2%
Total		100,0%

Δεν κάνει χρήση άλλης ουσίας το 42,5% [αύξηση 11,8 μονάδων συγκριτικά με το 2018 (30,7%)] . Η ινδική κάνναβη και η κοκαΐνη αποτελούν την κύρια επιλογή δευτερεύουσας ουσίας χρήσης (σε ποσοστό 16,7% η κάθε ουσία) . Ακολουθεί το αλκοόλ σε ποσοστό 9,2% .

ΣΥΝΗΘΗΣ ΤΡΟΠΟΣ ΧΡΗΣΗΣ ΔΕΥΤΕΡΕΥΟΥΣΑΣ ΟΥΣΙΑΣ

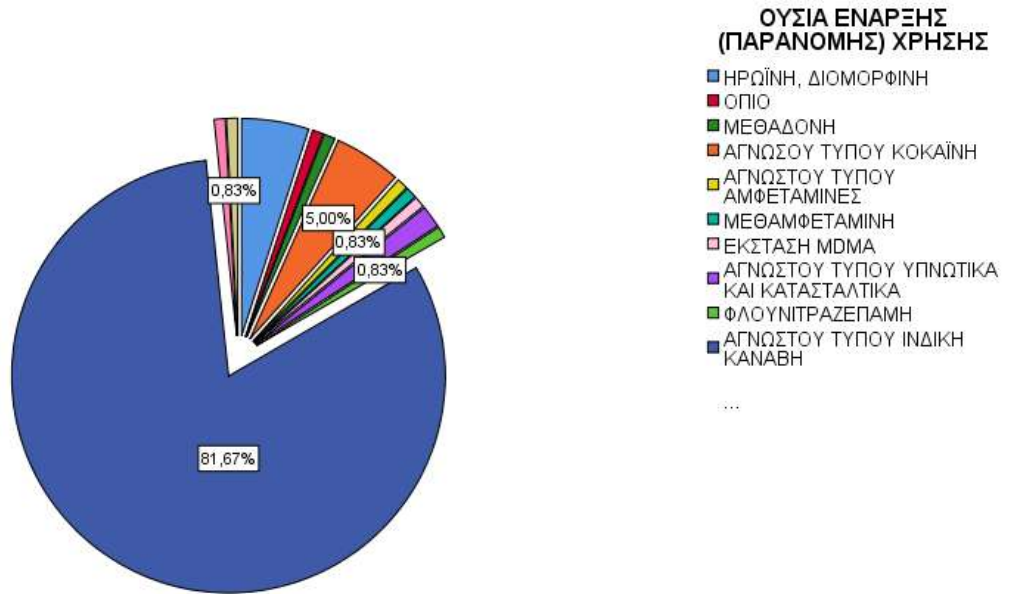


Συνήθης τρόπος χρήσης δευτερεύουσας 1

	Valid Percent
Valid Δεν κάνει χρήση δευτερεύουσας ουσίας	42,5%
Ένεση	2,5%
Κάπνισμα/Εισπνοή (στόμα)	30,0%
Βρώση ή Πόση	15,8%
Μύτη	9,2%
Total	100,0%

Συνήθης τρόπος χρήσης της δευτερεύουσας ουσίας είναι το κάπνισμα σε ποσοστό 30% και η βρώση / πόση σε ποσοστό 15,8% . Η εισπνοή από τη μύτη είναι σε ποσοστό 9,2% .

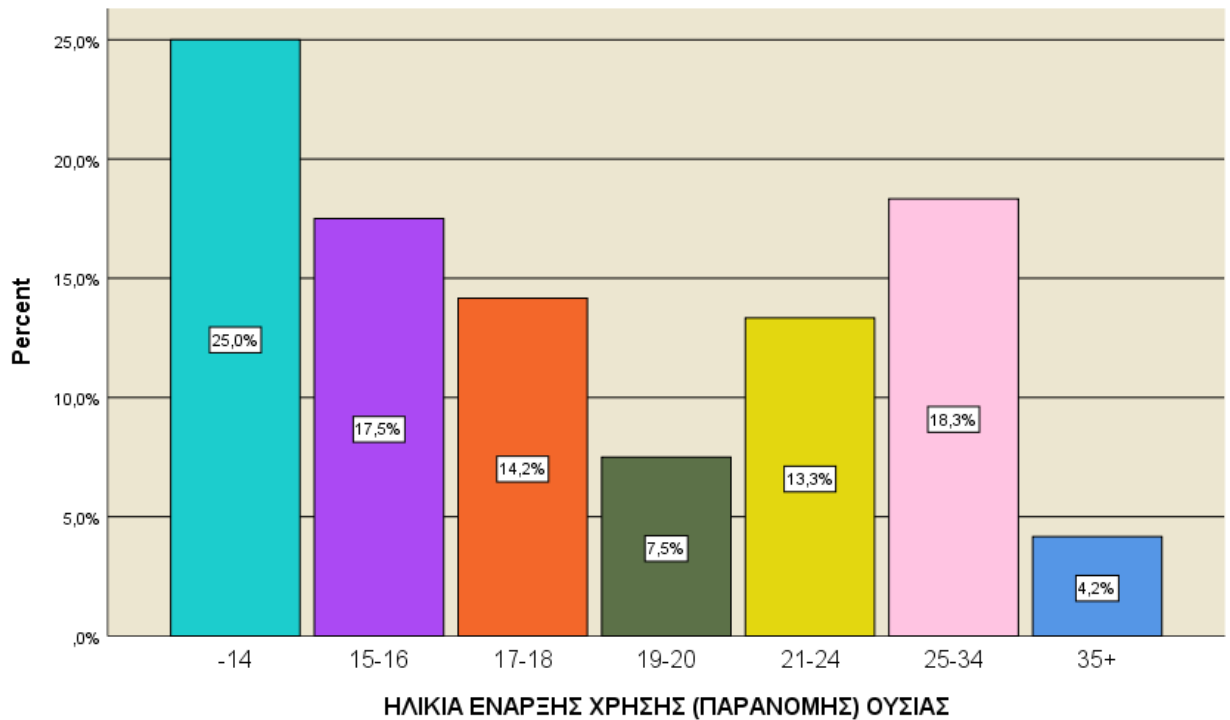
ΟΥΣΙΑ ΕΝΑΡΞΗΣ (ΠΑΡΑΝΟΜΗΣ) ΧΡΗΣΗΣ



	Valid Percent
Valid ΗΡΩΙΝΗ, ΔΙΟΜΟΡΦΙΝΗ	5,0%
ΟΠΙΟ	0,8%
ΜΕΘΑΔΟΝΗ	0,8%
ΑΓΝΩΣΤΟΥ ΤΥΠΟΥ ΚΟΚΑΪΝΗ	5,0%
ΑΓΝΩΣΤΟΥ ΤΥΠΟΥ ΑΜΦΕΤΑΜΙΝΕΣ	0,8%
ΜΕΘΑΜΦΕΤΑΜΙΝΗ	0,8%
ΕΚΣΤΑΣΗ MDMA	0,8%
ΑΓΝΩΣΤΟΥ ΤΥΠΟΥ ΥΠΝΩΤΙΚΑ ΚΑΙ ΚΑΤΑΣΤΑΛΤΙΚΑ	1,7%
ΦΛΟΥΝΙΤΡΑΖΕΠΑΜΗ	0,8%
ΑΓΝΩΣΤΟΥ ΤΥΠΟΥ ΙΝΔΙΚΗ ΚΑΝΑΒΗ	81,7%
ΒΟΤΑΝΑ (ΜΑΡΙΧΟΥΑΝΑ/ΧΟΡΤΟ/ΦΟΥΝΤΑ)	0,8%
ΑΚΑΤΕΡΓΑΣΤΗ ΡΗΤΙΝΗ (ΧΑΣΙΣ/ΜΑΥΡΟ)	0,8%
Total	100,0%

Η δημοφιλέστερη ουσία έναρξης χρήσης είναι η κάνναβη σε ποσοστό 81,7% και η αμέσως επόμενη είναι η κοκαΐνη και η ηρωΐνη σε ποσοστό 5% (η κάθε ουσία) .

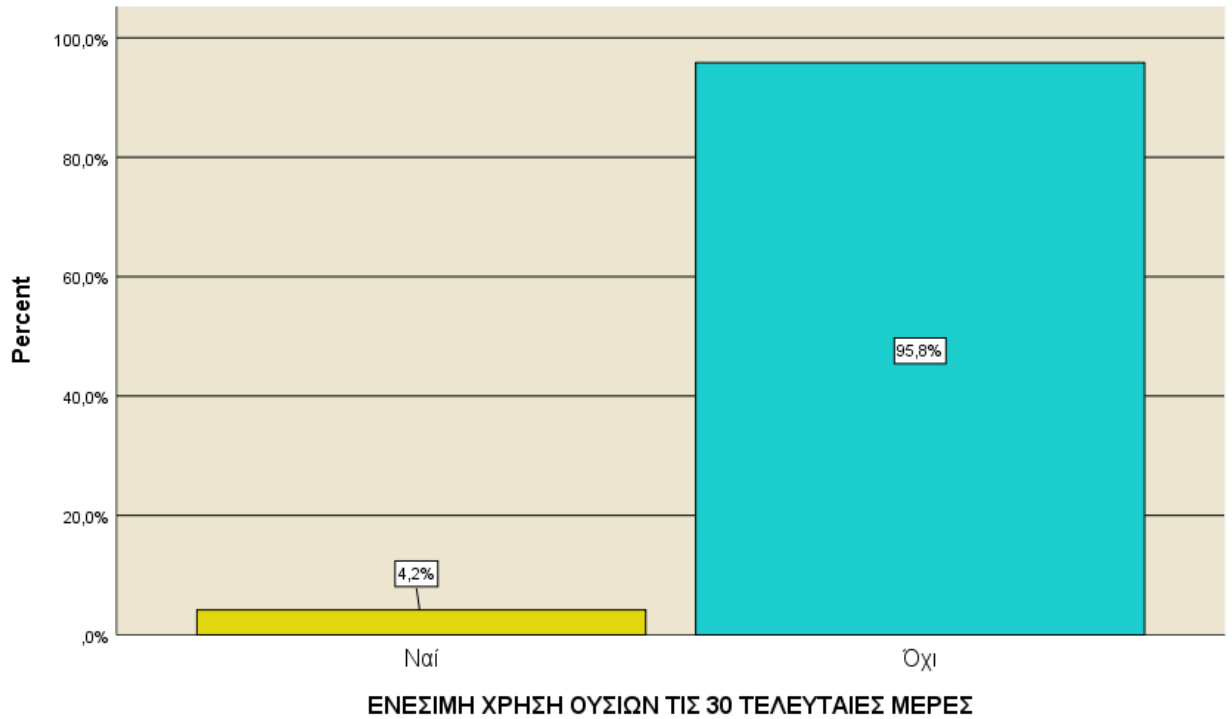
ΗΛΙΚΙΑ ΕΝΑΡΞΗΣ (ΠΑΡΑΝΟΜΗΣ) ΟΥΣΙΑΣ



		Valid Percent
Valid	-14	25,0%
	15-16	17,5%
	17-18	14,2%
	19-20	7,5%
	21-24	13,3%
	25-34	18,3%
	35+	4,2%
	Total	100,0%

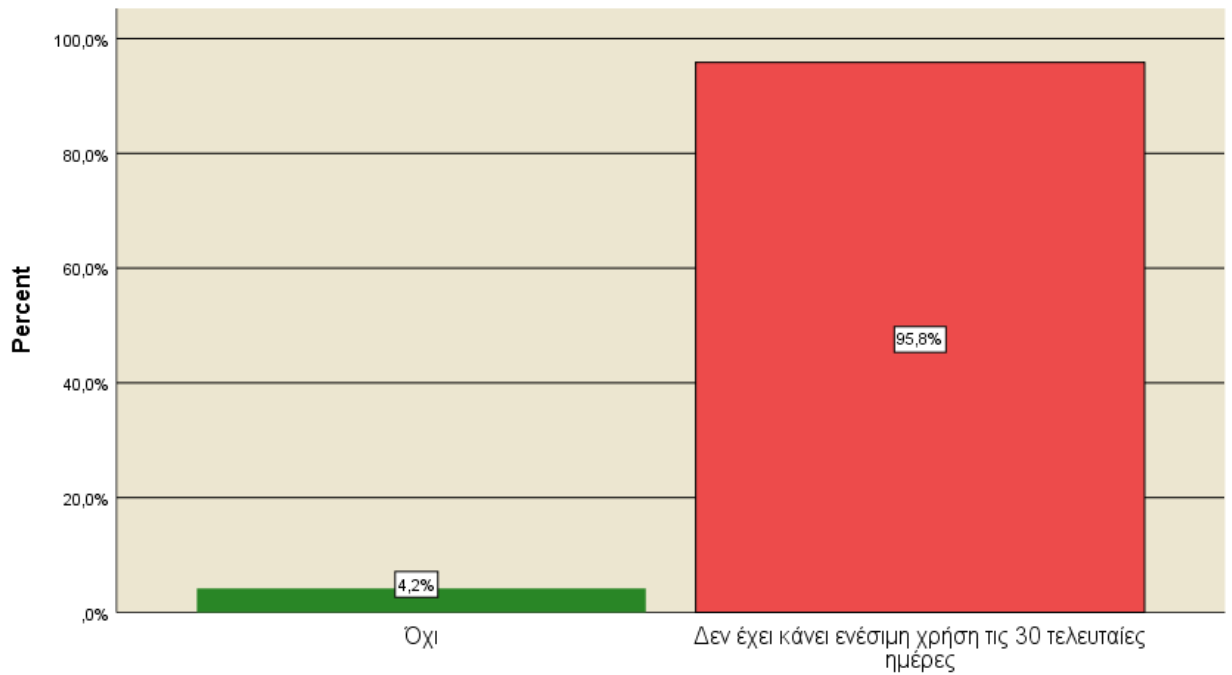
	Minimum	Maximum	Mean
ΗΛΙΚΙΑ ΕΝΑΡΞΗΣ ΧΡΗΣΗΣ (ΠΑΡΑΝΟΜΗΣ) ΟΥΣΙΑΣ	10	44	19,50

Ο μέσος όρος ηλικίας έναρξης (παράνομης) χρήσης είναι τα 19,50 έτη, με μικρότερη ηλικία τα 10 έτη και μεγαλύτερη τα 44 έτη. Το μεγαλύτερο ποσοστό εμφανίζεται σε ηλικία μικρότερη των 14 ετών (25%) [μείωση 7,5 μονάδων από το ποσοστό του 2018 (32,5%)]. Το μικρότερο ποσοστό εμφανίζεται άνω των 35 ετών (4,2%) .

Δ. ΣΥΜΠΕΡΙΦΟΡΑ ΥΨΗΛΟΥ ΚΙΝΔΥΝΟΥ**ΕΝΕΣΙΜΗ ΧΡΗΣΗ ΟΥΣΙΩΝ ΤΙΣ 30 ΤΕΛΕΥΤΑΙΕΣ ΜΕΡΕΣ**

		Valid Percent
Valid	Ναί	4,2%
	Όχι	95,8%
Total		100,0%

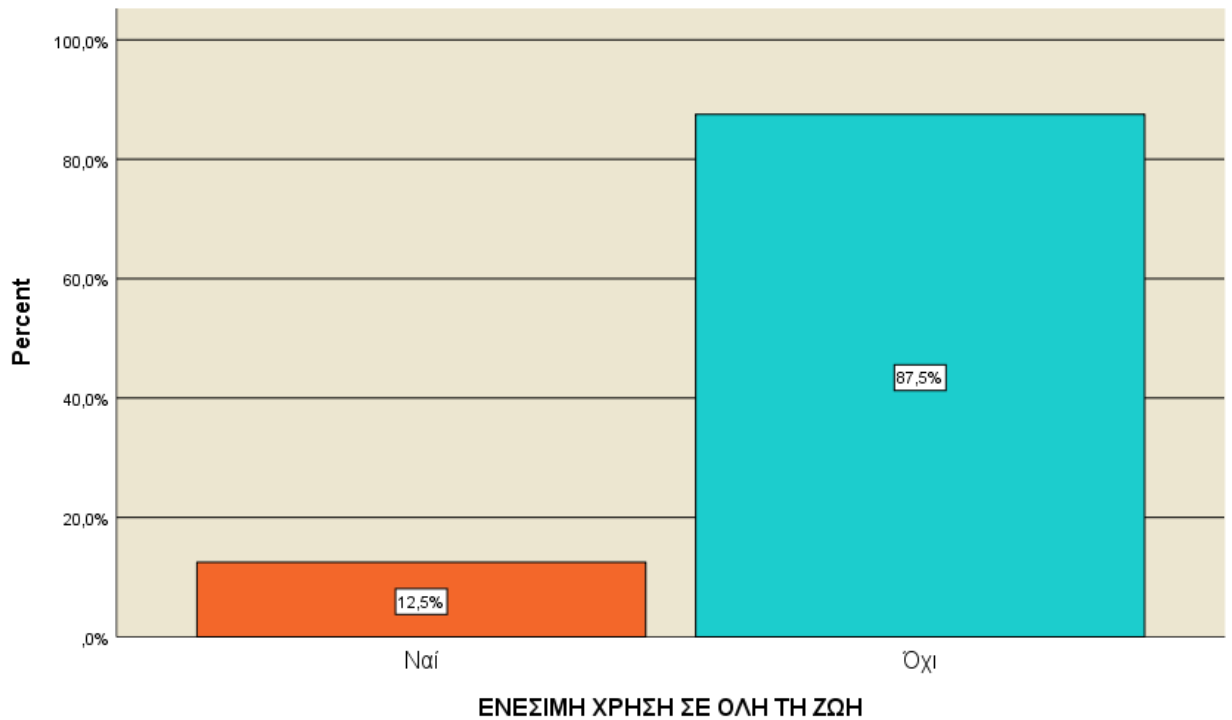
Το 95,8% δεν έχει κάνει ενέσιμη χρήση τον τελευταίο μήνα [αύξηση 6,3 μονάδων συγκριτικά με το 2018 (89,5%)] .

ΚΟΙΝΗ ΧΡΗΣΗ ΣΥΡΙΓΓΑΣ ΤΙΣ 30 ΤΕΛΕΥΤΑΙΕΣ ΜΕΡΕΣ**ΚΟΙΝΗ ΧΡΗΣΗ ΣΥΡΙΓΓΑΣ ΜΕ ΑΛΛΟ Ή ΑΛΛΑ ΑΤΟΜΑ ΤΙΣ 30 ΤΕΛΕΥΤΑΙΕΣ ΜΕΡΕΣ**

		Valid Percent
Valid	Όχι	4,2%
	Δεν έχει κάνει ενέσιμη χρήση τις 30 τελευταίες ημέρες	95,8%
Total		100,0%

Το 4,2% (που έχει κάνει ενέσιμη χρήση) δηλώνει ότι δεν έχει κάνει κοινή χρήση σύριγγας τον τελευταίο μήνα .

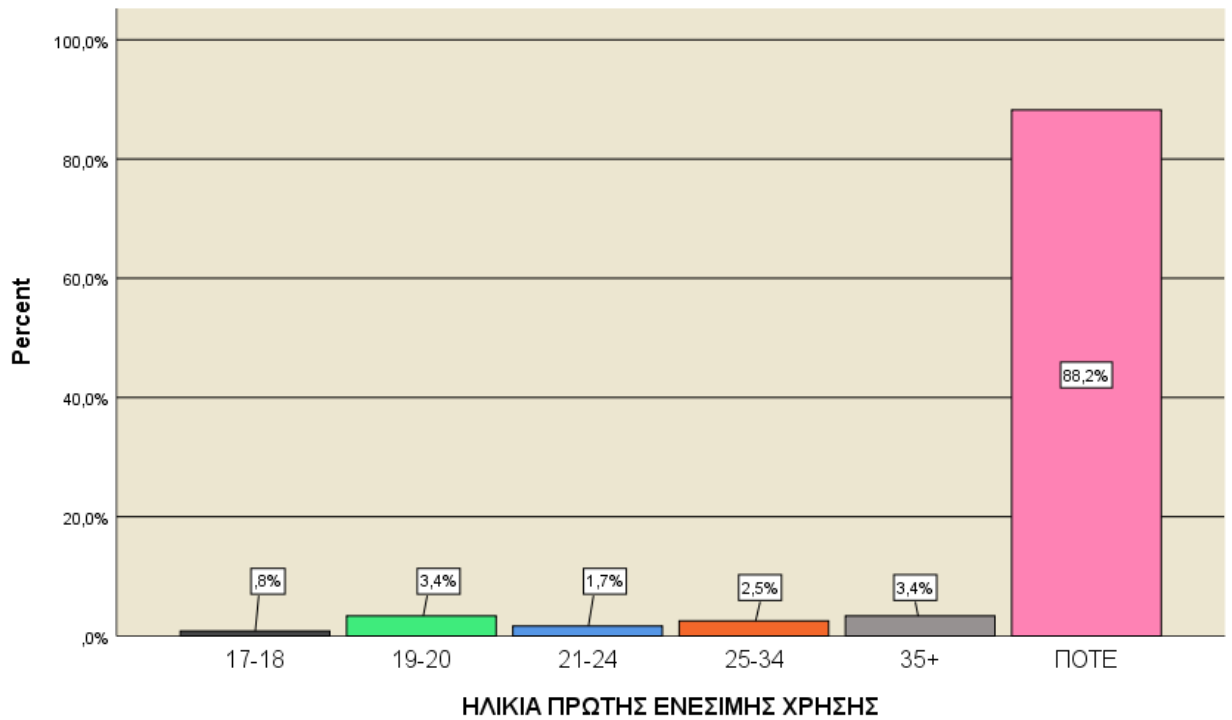
ΕΝΕΣΙΜΗ ΧΡΗΣΗ ΣΕ ΟΛΗ ΤΗ ΖΩΗ



		Valid Percent
Valid	Ναι	12,5%
	Όχι	87,5%
	Total	100,0%

Εμπειρία ενέσιμης χρήσης , έστω και μία φορά σε όλη τη ζωή , αναφέρει το 12,5% [μείωση 8,6 μονάδων από το αντίστοιχο ποσοστό του 2018 (21,1%)] .

ΗΛΙΚΙΑ ΠΡΩΤΗΣ ΕΝΕΣΙΜΗΣ ΧΡΗΣΗΣ

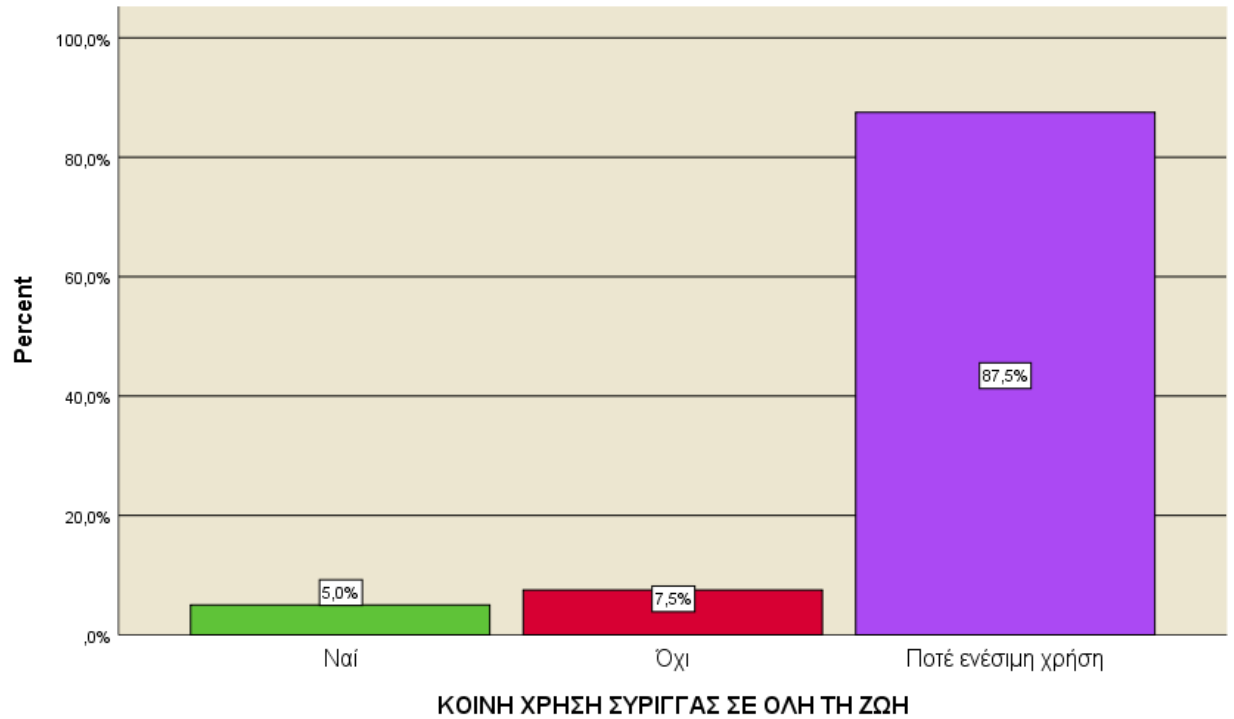


	Valid Percent
Valid 17-18	0,8%
19-20	3,4%
21-24	1,7%
25-34	2,5%
35+	3,4%
ΠΟΤΕ	88,2%
Total	100,0%

	Minimum	Maximum	Mean
ΗΛΙΚΙΑ ΠΡΩΤΗΣ ΕΝΕΣΙΜΗΣ ΧΡΗΣΗΣ	17	43	26,07

Ο μέσος όρος ηλικίας της πρώτης ενέσιμης χρήσης είναι τα 26,07 έτη , με μικρότερη ηλικία τα 17 έτη και μεγαλύτερη τα 43 έτη .

ΚΟΙΝΗ ΧΡΗΣΗ ΣΥΡΙΓΓΑΣ ΣΕ ΟΛΗ ΤΗ ΖΩΗ



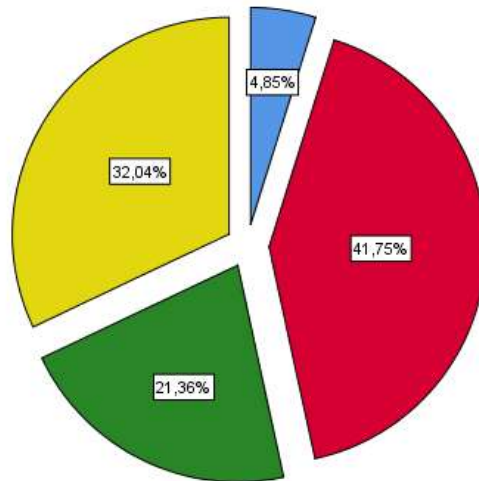
		Valid Percent
Valid	Ναι	5,0%
	Όχι	7,5%
	Ποτέ ενέσιμη χρήση	87,5%
	Total	100,0%

Το 7,5% δηλώνει ότι δεν έχει κάνει ποτέ κοινή χρήση ενώ το 5% απαντά θετικά .

ΤΕΣΤ HIV/AIDS

ΤΕΣΤ HIV/AIDS

- Έχει κάνει τεστ - Θετικό
- Έχει κάνει τεστ - Αρνητικό
- Έχει κάνει τεστ - Άγνωστο
- Δεν έχει κάνει ποτέ τεστ



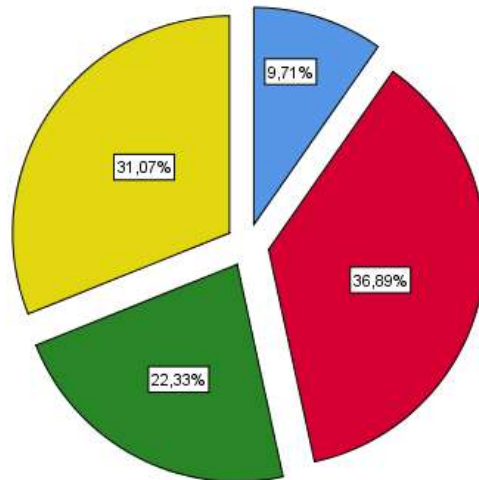
		Valid Percent
Valid	Έχει κάνει τεστ – Θετικό αποτέλεσμα	4,9%
	Έχει κάνει τεστ – Αρνητικό αποτέλεσμα	41,7%
	Έχει κάνει τεστ – Άγνωστο αποτέλεσμα	21,4%
	Δεν έχει κάνει ποτέ τεστ	32,0%
	Total	100,0%

Οι προσερχόμενοι στο πρόγραμμα αλλοδαποί έχουν υποβληθεί σε εξετάσεις για τον ιό του HIV και βγήκαν αρνητικοί σε ποσοστό 41,7% και θετικοί σε ποσοστό 4,9% [αύξηση 2 μονάδων από το 2018 (2,9%)] . Δεν έχουν κάνει ποτέ τεστ σε ποσοστό 32% [αύξηση 3,8 μονάδων από το 2018 (28,2%)] .

ΤΕΣΤ ΗΠΑΤΙΤΙΔΑΣ

ΤΕΣΤ ΗΠΑΤΙΤΙΔΑΣ

- Έχει κάνει τεστ - Θετικό
- Έχει κάνει τεστ - Αρνητικό
- Έχει κάνει τεστ - Άγνωστο
- Δεν έχει κάνει ποτέ τεστ



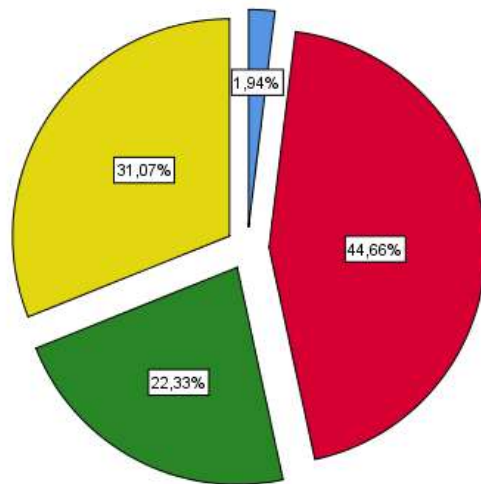
		Valid Percent
Valid	Έχει κάνει τεστ – Θετικό αποτέλεσμα	9,7%
	Έχει κάνει τεστ – Αρνητικό αποτέλεσμα	36,9%
	Έχει κάνει τεστ – Άγνωστο αποτέλεσμα	22,3%
	Δεν έχει κάνει ποτέ τεστ	31,1%
	Total	100,0%

Σε ποσοστό 9,7% είναι θετικοί σε μία ή και στις δύο ηπατίτιδες (B,C) - καμία μεταβολή από το ποσοστό του 2018 (9,7%) . Σε ποσοστό 31,1% δεν έχουν κάνει ποτέ την εξέταση . Αύξηση 4,8 μονάδων παρουσιάζεται στο ποσοστό για το οποίο το αποτέλεσμα είναι άγνωστο (22,3%) συγκριτικά με το 2018 (17,5%) .

ΗΠΑΤΙΤΙΔΑ Β

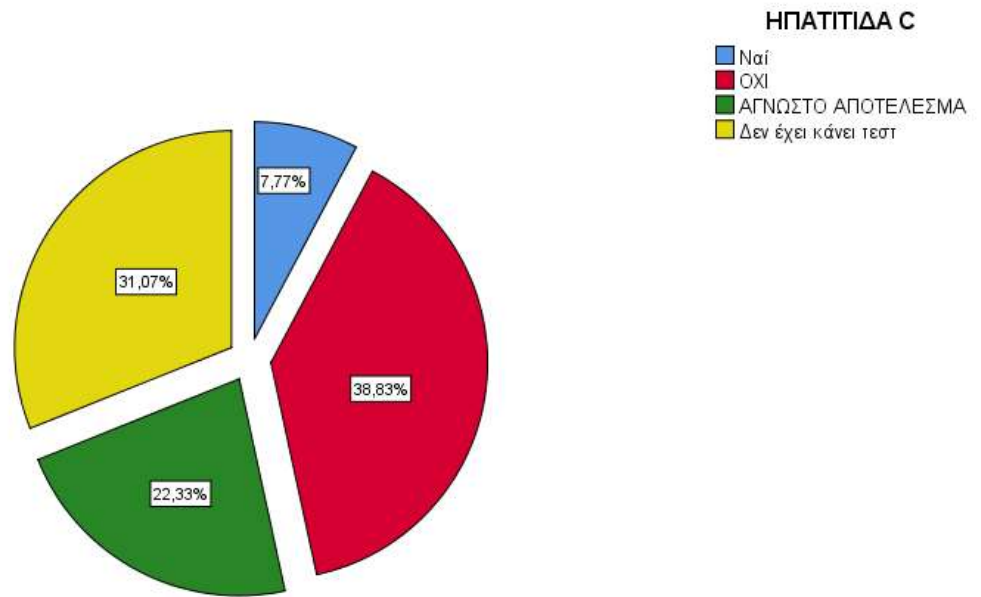
ΗΠΑΤΙΤΙΔΑ Β

- ΝΑΙ
- ΟΧΙ
- ΑΓΝΩΣΤΟ ΑΠΟΤΕΛΕΣΜΑ
- Δεν έχει κάνει τεστ



		Valid Percent
Valid	ΝΑΙ	1,9%
	ΟΧΙ	44,7%
	ΑΓΝΩΣΤΟ ΑΠΟΤΕΛΕΣΜΑ	22,3%
	ΔΕΝ ΕΧΕΙ ΚΑΝΕΙ ΤΕΣΤ	31,1%
	Total	100,0%

ΗΠΑΤΙΤΙΔΑ C



		Valid Percent
Valid	ΝΑΙ	7,8%
	ΟΧΙ	38,8%
	ΑΓΝΩΣΤΟ ΑΠΟΤΕΛΕΣΜΑ	22,3%
	ΔΕΝ ΕΧΕΙ ΚΑΝΕΙ ΤΕΣΤ	31,1%
	Total	100,0%