

ΔΕΙΚΤΗΣ ΑΙΤΗΣΗΣ ΘΕΡΑΠΕΙΑΣ

**THE TREATMENT DEMAND
INDICATOR**

ΓΙΑ ΤΟ ΕΤΟΣ 2018

**ΤΟΜΕΑΣ ΕΡΕΥΝΑΣ & ΤΕΚΜΗΡΙΩΣΗΣ 18 ΑΝΩ
ΨΥΧΙΑΤΡΙΚΟ ΝΟΣΟΚΟΜΕΙΟ ΑΤΤΙΚΗΣ
ΑΘΗΝΑ , ΙΟΥΝΙΟΣ 2019**

Επεξεργασία και ανάλυση ερωτηματολογίου TDI για το έτος 2018

Το ερωτηματολόγιο - πρωτόκολλο The Treatment Demand Indicator (TDI) είναι ο Δείκτης Αίτησης Θεραπευτικής Βοήθειας σε Χρήστες Ναρκωτικών (ΔΑΘ) .

Σύμφωνα με τον ορισμό του Εθνικού Κέντρου Τεκμηρίωσης και Πληροφόρησης για τα Ναρκωτικά και την Τοξικομανία , ο στόχος του TDI είναι να θέσει στη διάθεση των υπηρεσιών ένα σταθερό πλαίσιο , συμπεριλαμβανομένων κοινών ορισμών και κοινών κατηγοριοποιήσεων , για την καθημερινή συλλογή και εν συνεχεία την αναφορά συγκρίσιμων στοιχείων για τα χαρακτηριστικά και τον αριθμό των χρηστών ναρκωτικών που έρχονται σε επαφή με θεραπευτικά κέντρα σε διάφορες πόλεις ή χώρες . Η χρήση του πρωτοκόλλου αυτού παραμερίζει τα σημαντικά εμπόδια που περιόριζαν τη δυνατότητα συγκρίσεων μεταξύ χωρών .

Το ερωτηματολόγιο συμπεριλαμβάνει πληροφορίες για την κατάσταση του εξαρτημένου ατόμου όταν αυτό προσεγγίζει τα θεραπευτικά προγράμματα . Οι βασικές ενότητες που συμπεριλαμβάνει είναι οι εξής :

- **A. Στοιχεία επαφής/ιστορικό θεραπείας**
- **B. Κοινωνικοδημογραφικά χαρακτηριστικά**
- **Γ. Χρήση ουσιών**
- **Δ. Συμπεριφορά υψηλού κινδύνου**

Τα στοιχεία που θα παρουσιαστούν προκύπτουν από την επεξεργασία και ανάλυση του ερωτηματολογίου TDI με το στατιστικό πρόγραμμα SPSS και αφορούν τα εξαρτημένα άτομα που προσέγγισαν , το έτος 2018 , τους 2 Συμβουλευτικούς Σταθμούς Ενηλίκων , το Κέντρο Υποδοχής Εξαρτημένων Μητέρων και Γυναικών , το Τμήμα Εφήβων - Νέων και το Τμήμα Οικογενειακής Συμβουλευτικής και Θεραπείας , της Μονάδας Απεξάρτησης 18 Άνω που βρίσκονται στο κέντρο της Αθήνας .

Να σημειώσουμε ότι τα δικαιώματα του ερωτηματολογίου TDI στην Ελλάδα ανήκουν στο Εθνικό Κέντρο Τεκμηρίωσης και Πληροφόρησης για τα Ναρκωτικά και

την Τοξικομανία, το οποίο στα πλαίσια της πολύπλευρης συνεργασίας με τη Μονάδα Απεξάρτησης 18 Άνω μας δίνει τη δυνατότητα χρησιμοποίησής του .

ΠΡΟΦΙΛ ΠΡΟΣΕΡΧΟΜΕΝΩΝ ΕΞΑΡΤΗΜΕΝΩΝ (ΓΕΝΙΚΑ) 2018
(ΑΦΟΡΑ ΚΑΙ ΤΑ ΔΥΟ ΦΥΛΑ)

Οι προσερχόμενοι στους Συμβουλευτικούς Σταθμούς της Μονάδας Απεξάρτησης Τοξικομανών «18 ΑΝΩ» εξαρτημένοι είναι νέοι θεραπευόμενοι (1^η φορά σε Συμβουλευτικό Σταθμό του «18 ΑΝΩ») σε ποσοστό 69,3% , έχουν κάνει προηγούμενη προσπάθεια απεξάρτησης (σε οποιοδήποτε Κέντρο) σε ποσοστό 56,9% και έμαθαν για το «18 ΑΝΩ» είτε μόνοι τους 34% είτε από φίλους τους 17,2% είτε από την οικογένειά τους 16% .

Όσον αφορά στο φύλο , είναι άνδρες σε ποσοστό 83,9% και γυναίκες 16,1% . Έχουν ηλικία (κατά μέσο όρο) τα 33,47 έτη, μένουν με τους δύο γονείς τους 24,1% ή με τον ένα από τους δύο 21,8% , σε σταθερή στέγη 89,4% , χωρίς να συγκατοικούν με άλλον χρήστη 92% , σε πόλη 98,2% , του Νομού Αττικής 90,3% . Είναι Έλληνες υπήκοοι 85,2% , άνεργοι 58,3% και είναι είτε απόφοιτοι Λυκείου 50,4% είτε απόφοιτοι Γυμνασίου 13,8% .

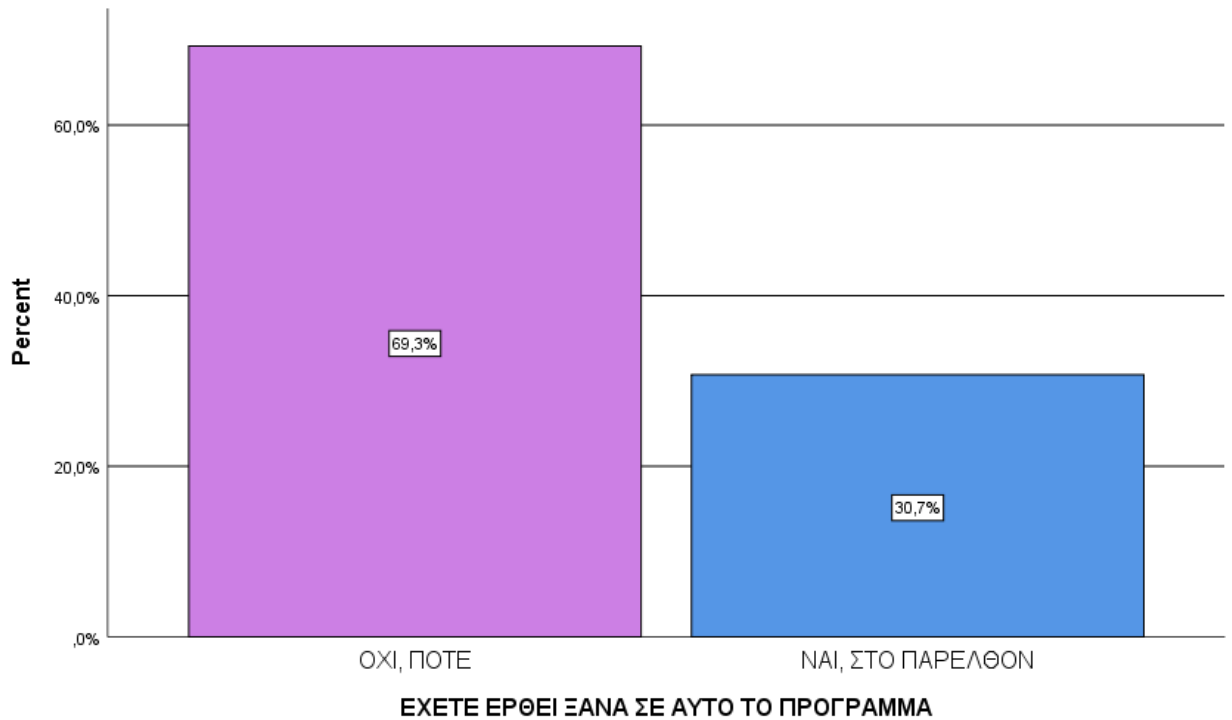
Η κύρια ουσία από την οποία είναι εξαρτημένοι είναι η ηρωίνη σε ποσοστό 44,1% , της οποίας ο κύριος τρόπος χρήσης είναι είτε από τη μύτη 44,9% είτε με κάπνισμα 39,6% είτε με ένεση 11% . Τον τελευταίο μήνα έκαναν χρήση της κύριας ουσίας καθημερινά 46,3% , ξεκίνησαν τη χρήση της κύριας ουσίας στην ηλικία των 20,07 ετών (κατά μέσο όρο) και η μέση διάρκεια χρήσης της κύριας ουσίας είναι τα 12,3 έτη . Χρήση δευτερεύουσας ουσίας δεν κάνουν σε ποσοστό 30% ή κάνουν δευτερευόντως χρήση είτε ινδικής κάνναβης 16% είτε κοκαΐνης 16,3% είτε αλκοόλ 8,7% . Η ουσία με την οποία ξεκίνησαν τη χρήση ήταν σε ποσοστό 86,3% η ινδική κάνναβη και η ηλικία που ξεκίνησαν τη χρήση είναι (κατά μέσο όρο) τα 16,48 έτη .

Τις τελευταίες 30 ημέρες δεν έχουν κάνει ενέσιμη χρήση και άρα ούτε κοινή χρήση σύριγγας 86,8% ενώ έχουν κάνει ενέσιμη χρήση στο παρελθόν σε ποσοστό 41,2% (20,8% κοινή χρήση σύριγγας , 20,4% όχι κοινή χρήση σύριγγας) , για πρώτη φορά στα 22,62 έτη (κατά μέσο όρο) .

Σε ότι αφορά στο HIV έχουν κάνει τεστ και είναι αρνητικό 70,5%. Θετικό είναι 5,5% :Το ποσοστό κυμαίνεται στα ίδια επίπεδα με το αντίστοιχο του 2017 (5,7%) αλλά συγκριτικά με άλλα έτη παρατηρείται αύξηση 4,83 μονάδες από το ποσοστό του 2009 (0,67%), 2,6 μονάδες από το ποσοστό του 2012 (2,9%) και 0,5 μονάδες από το ποσοστό του 2015 (5%). Δεν έχουν κάνει ποτέ τεστ 20,2% [αύξηση 5,5 μονάδων από το ποσοστό του 2017 (14,7%)] . Σε ότι αφορά στις ηπατίτιδες Β και C , ένα ποσοστό της τάξης του 50,1% έχουν κάνει τεστ και είναι αρνητικό , ένα ποσοστό της τάξης του 25,3% έχουν κάνει τεστ και είναι θετικό σε μία από τις δύο ή και στις δύο ηπατίτιδες ενώ δεν έχουν κάνει ποτέ τεστ 19,8% [αύξηση 6,1 μονάδων συγκριτικά με το 2017 (13,7%)] .

Α. ΣΤΟΙΧΕΙΑ ΕΠΑΦΗΣ / ΙΣΤΟΡΙΚΟ ΘΕΡΑΠΕΙΑΣ

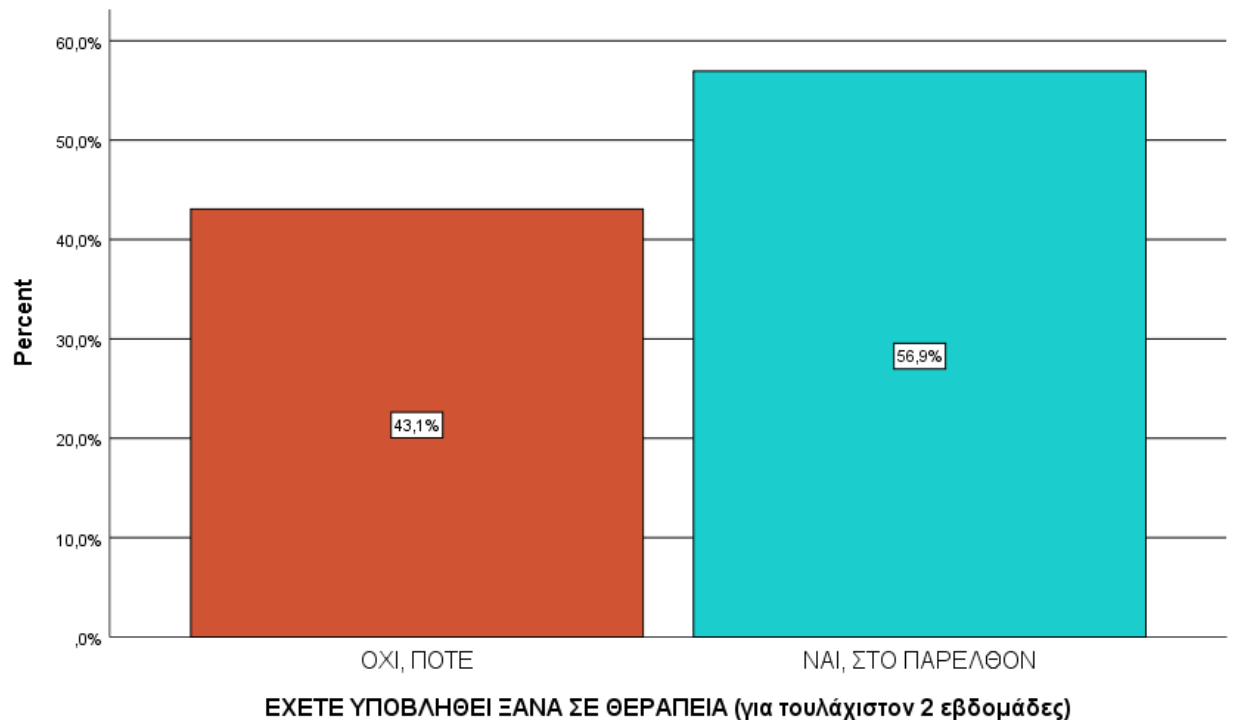
ΕΧΕΤΕ ΕΡΘΕΙ ΞΑΝΑ ΣΕ ΑΥΤΟ ΤΟ ΠΡΟΓΡΑΜΜΑ



		Valid Percent
Valid	ΟΧΙ, ΠΟΤΕ	69,3%
	ΝΑΙ, ΣΤΟ ΠΑΡΕΛΘΟΝ	30,7%
	Total	100,0%

Σε ότι αφορά στο ιστορικό της θεραπείας , από την επεξεργασία των στοιχείων προκύπτει ότι η πλειονότητα των προσερχόμενων ατόμων , το 69,3% , ζήτησαν βοήθεια για πρώτη φορά από το 18 Άνω ενώ το 30,7% ήταν παλαιοί θεραπευόμενοι , δηλαδή είχαν ζητήσει βοήθεια και στο παρελθόν .

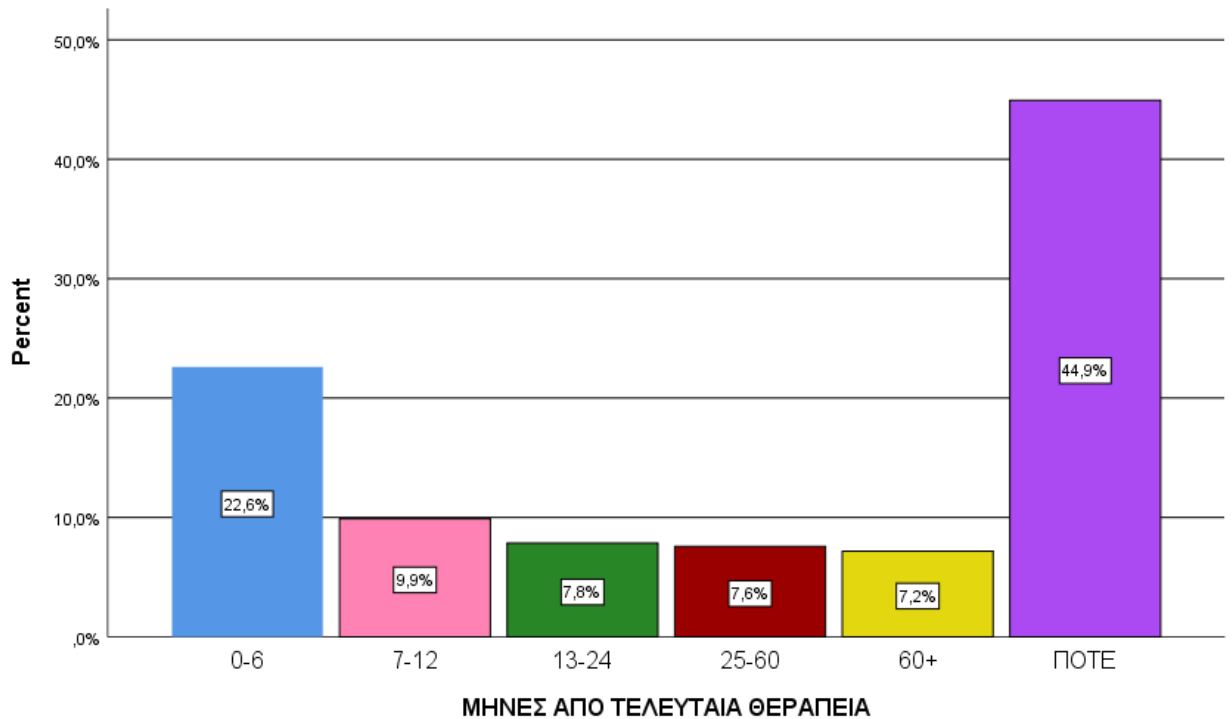
ΕΧΕΤΕ ΥΠΟΒΛΗΘΕΙ ΞΑΝΑ ΣΕ ΘΕΡΑΠΕΙΑ



		Valid Percent
Valid	ΟΧΙ, ΠΟΤΕ	43,1%
	ΝΑΙ, ΣΤΟ ΠΑΡΕΛΘΟΝ	56,9%
	Total	100,0%

Σε ότι αφορά στις παλαιότερες προσπάθειες των προσερχόμενων στο πρόγραμμα κατά το έτος 2018, φαίνεται ότι το 43,1% αυτών δεν έχει υποβληθεί ποτέ ξανά σε θεραπεία ενώ το 56,9% έχει λάβει κάποιου είδους θεραπεία και παλαιότερα ή έστω έχει απευθυνθεί κάπου για βοήθεια.

ΜΗΝΕΣ ΑΠΟ ΤΕΛΕΥΤΑΙΑ ΘΕΡΑΠΕΙΑ



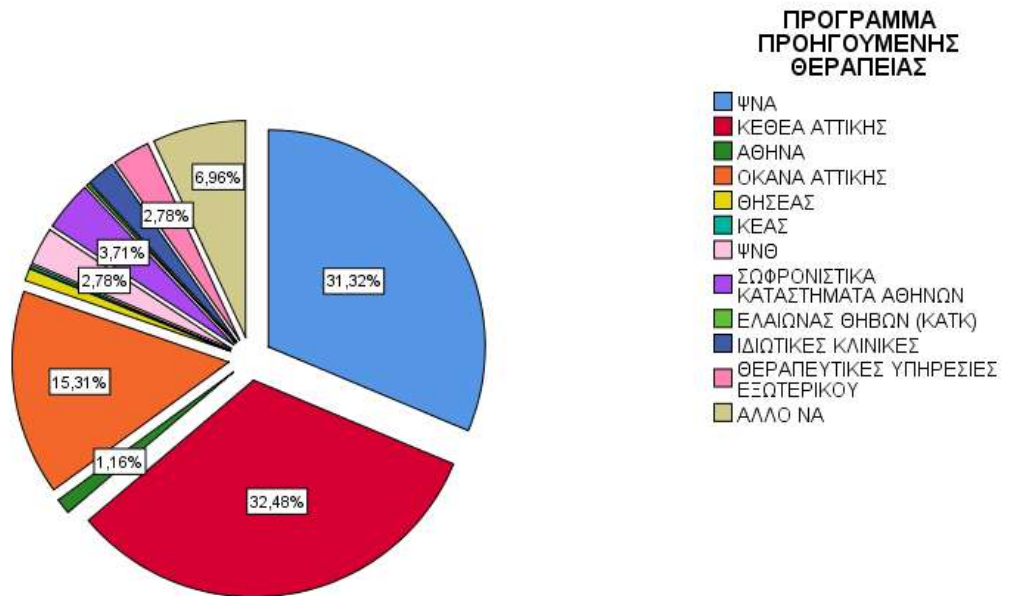
		Valid Percent
Valid	0-6	22,6%
	7-12	9,9%
	13-24	7,8%
	25-60	7,6%
	60+	7,2%
	ΠΟΤΕ	44,9%
Total		100,0%

	Minimum	Maximum	Mean
ΠΟΤΕ ΠΡΟΗΓΟΥΜΕΝΗ ΘΕΡΑΠΕΙΑ (μήνες)	1	276	27,94

Το χρονικό διάστημα που έχει παρέλθει από την τελευταία θεραπεία , μέχρι να προσεγγίσουν το 18 Άνω , για ένα ποσοστό της τάξης του 22,6% είναι λιγότερο από 6 μήνες . Μισό με ολόκληρο έτος ή ένα με δύο έτη έχουν παρέλθει για το 17,7% των χρηστών ενώ 2 με 5 χρόνια έχουν περάσει από την τελευταία θεραπεία του 7,6% των προσερχόμενων . Ο μέσος όρος σε μήνες από την προηγούμενη θεραπεία είναι 27,94.

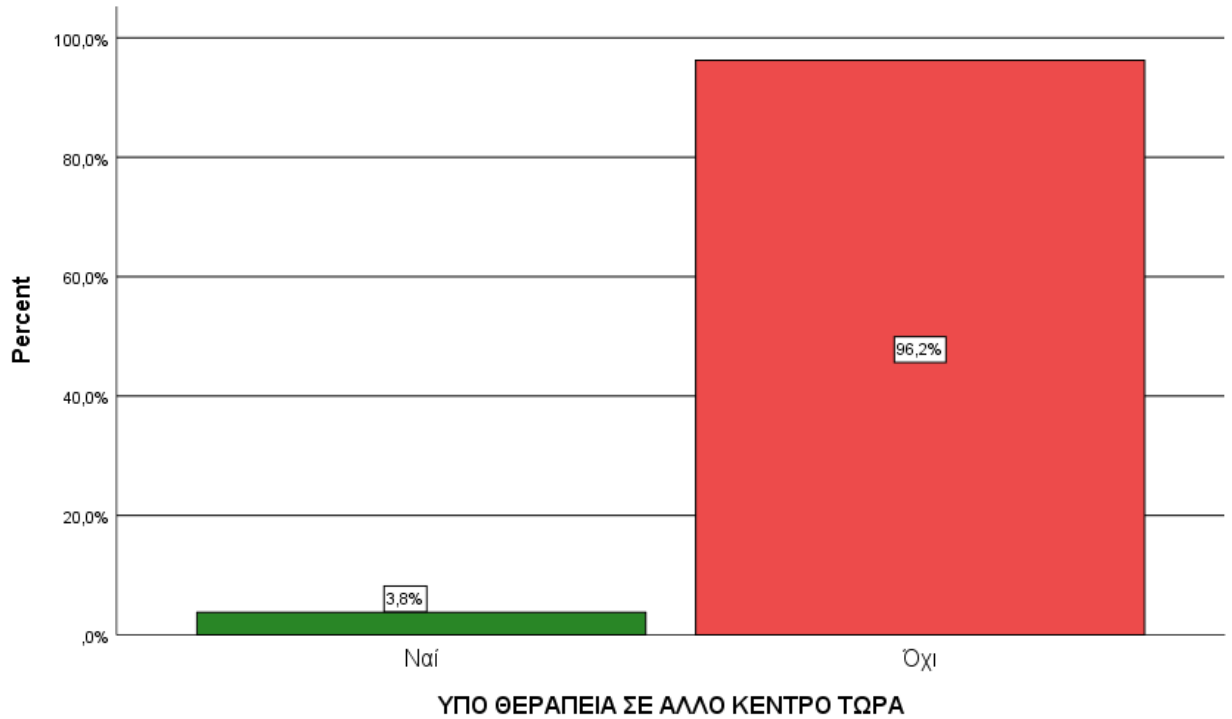
ΠΡΟΓΡΑΜΜΑ ΠΡΟΗΓΟΥΜΕΝΗΣ ΘΕΡΑΠΕΙΑΣ

Όσον αφορά στο 56,9% που έχει λάβει κάποιου είδους θεραπεία και παλαιότερα :



	Valid Percent
Valid ΨΝΑ	31,3%
ΚΕΘΕΑ ΑΤΤΙΚΗΣ	32,5%
ΑΘΗΝΑ	1,2%
ΟΚΑΝΑ ΑΤΤΙΚΗΣ	15,3%
ΘΗΣΕΑΣ	0,9%
ΚΕΑΣ	0,2%
ΨΝΘ	2,8%
ΣΩΦΡΟΝΙΣΤΙΚΑ ΚΑΤΑΣΤΗΜΑΤΑ ΑΘΗΝΩΝ	3,7%
ΕΛΛΙΩΝΑΣ ΘΗΒΩΝ (ΚΑΤΚ)	0,2%
ΙΔΙΩΤΙΚΕΣ ΚΛΙΝΙΚΕΣ	2,1%
ΘΕΡΑΠΕΥΤΙΚΕΣ ΥΠΗΡΕΣΙΕΣ ΕΞΩΤΕΡΙΚΟΥ	2,8%
ΑΛΛΟ ΝΑ	7,0%
Total	100,0%

ΥΠΟ ΘΕΡΑΠΕΙΑ ΣΕ ΑΛΛΟ ΚΕΝΤΡΟ ΤΩΡΑ

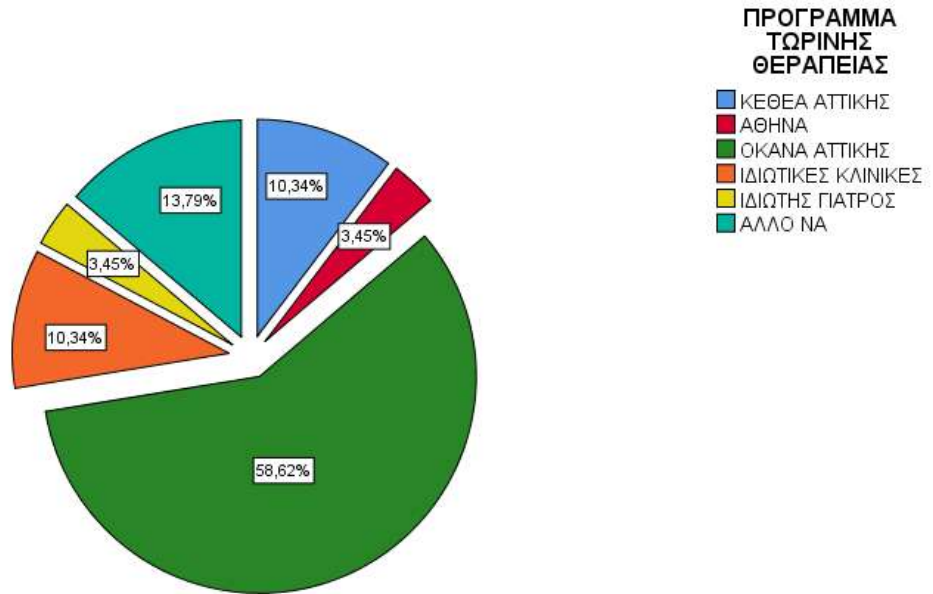


		Valid Percent
Valid	Ναί	3,8%
	Όχι	96,2%
	Total	100,0%

Ένα μικρό ποσοστό της τάξης του 3,8% των ατόμων βρίσκονται σε παράλληλη θεραπεία σε άλλο κέντρο τη χρονική στιγμή που προσεγγίζουν το 18 Άνω ενώ το 96,2% των ατόμων δε βρίσκονται σε παράλληλη θεραπεία .

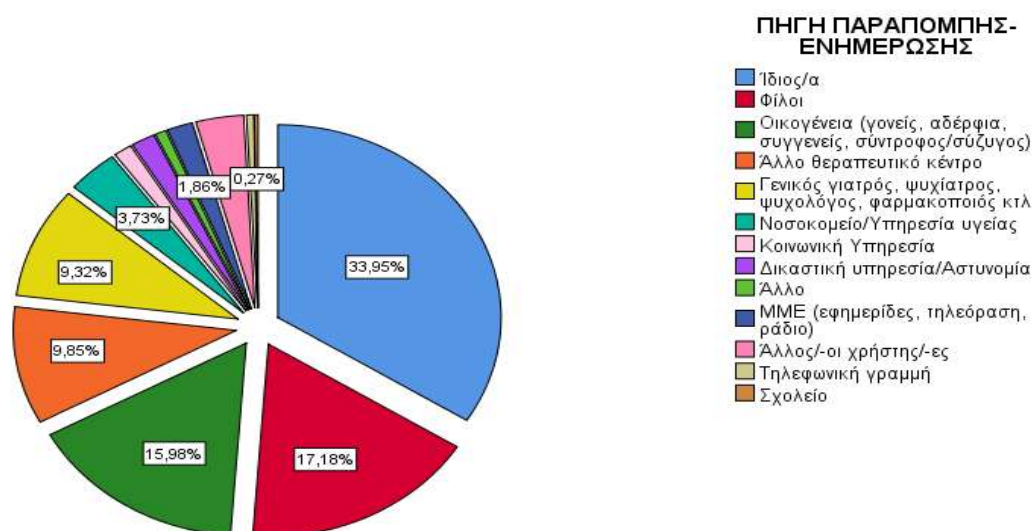
ΠΡΟΓΡΑΜΜΑ ΤΩΡΙΝΗΣ ΘΕΡΑΠΕΙΑΣ

Όσον αφορά στο 3,8% των ατόμων που βρίσκονται σε παράλληλη θεραπεία :



		Valid Percent
Valid	ΚΕΘΕΑ ΑΤΤΙΚΗΣ	10,3%
	ΑΘΗΝΑ	3,4%
	ΟΚΑΝΑ ΑΤΤΙΚΗΣ	58,6%
	ΙΔΙΩΤΙΚΕΣ ΚΛΙΝΙΚΕΣ	10,3%
	ΙΔΙΩΤΗΣ ΓΙΑΤΡΟΣ	3,4%
	ΑΛΛΟ ΝΑ	13,8%
	Total	100,0%

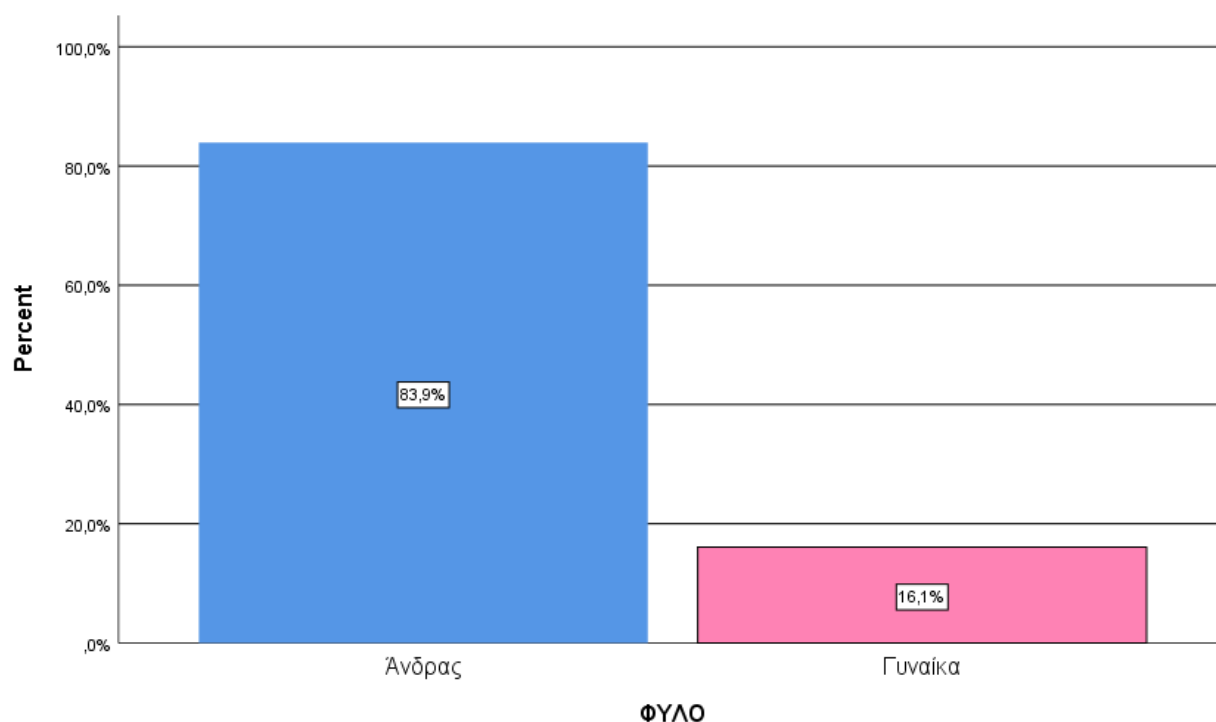
ΠΗΓΗ ΠΑΡΑΠΟΜΠΗΣ - ΕΝΗΜΕΡΩΣΗΣ



Valid		Valid Percent
Ίδιος/α		34,0%
Φίλοι		17,2%
Οικογένεια (γονείς, αδέρφια, συγγενείς, σύντροφος/σύζυγος)		16,0%
Άλλο θεραπευτικό κέντρο		9,9%
Γενικός γιατρός, ψυχίατρος, ψυχολόγος, φαρμακοποιός κτλ.		9,3%
Νοσοκομείο / Υπηρεσία υγείας		3,7%
Κοινωνική Υπηρεσία		1,3%
Δικαστική υπηρεσία / Αστυνομία		1,7%
Άλλο		0,8%
MME (εφημερίδες, τηλεόραση, ράδιο)		1,9%
Άλλος/-οι χρήστης/-ες		3,5%
Τηλεφωνική γραμμή		0,5%
Σχολείο		0,3%
Total		100,0%

Το 34% αναφέρει ότι πληροφορήθηκε για το 18 Άνω από προσωπική πρωτοβουλία ενώ ως πηγή παραπομπής το φιλικό περιβάλλον αναφέρει το 17,2% των προσερχόμενων εξαρτημένων . Στο σημείο αυτό αξίζει να σημειωθεί ότι οι προσερχόμενοι εξαρτημένοι απαντώντας ότι πληροφορήθηκαν για τις υπηρεσίες που παρέχει το 18 Άνω από φίλους, συχνά εννοούν από φίλους οι οποίοι είναι και εκείνοι εξαρτημένοι. Το οικογενειακό περιβάλλον των χρηστών αναφέρεται σε ποσοστό 16% ενώ η παραπομπή από άλλα θεραπευτικά προγράμματα εμφανίζεται σε ποσοστό 9,9%. Δικαστικές , κοινωνικές και άλλες υπηρεσίες

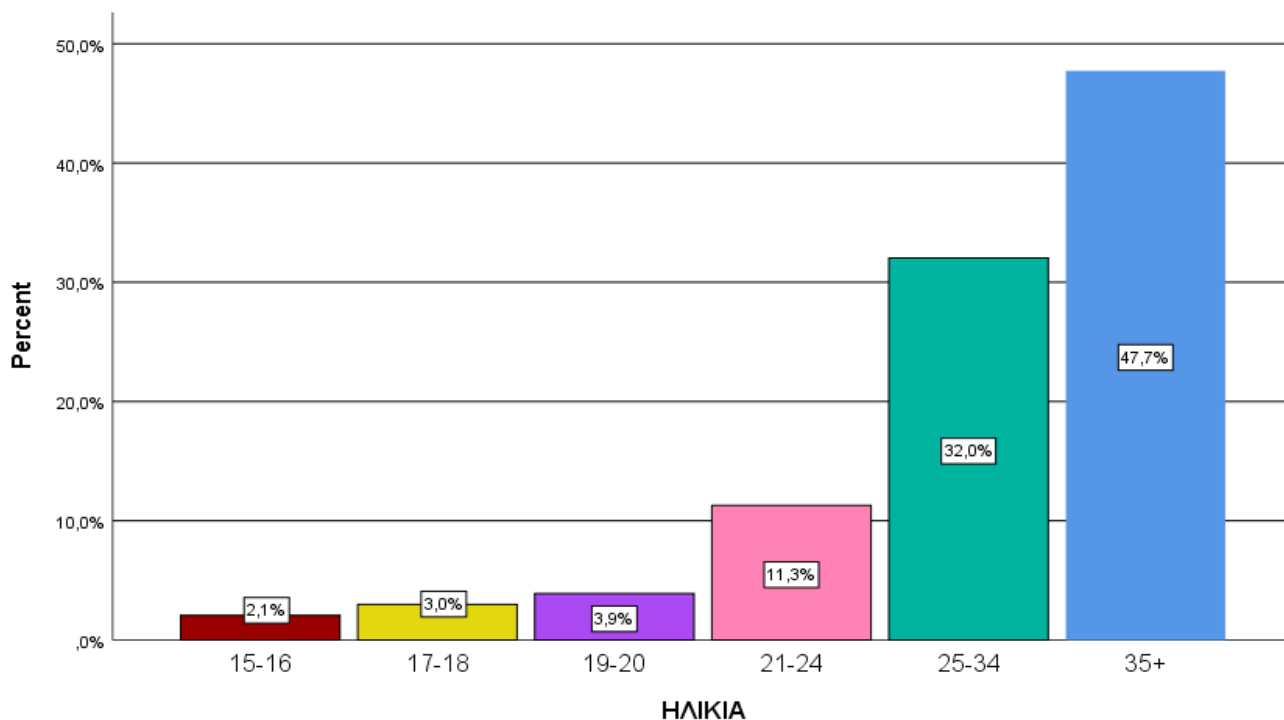
υγείας σημειώνουν μικρότερα ποσοστά.

Β. ΚΟΙΝΩΝΙΚΟΔΗΜΟΓΡΑΦΙΚΑ ΧΑΡΑΚΤΗΡΙΣΤΙΚΑ**ΦΥΛΟ**

		Valid Percent
Valid	Άνδρας	83,9%
	Γυναίκα	16,1%
	Total	100,0%

Η αναλογία των φύλων στον πληθυσμό των ατόμων είναι χαμηλότερη από 2 γυναίκες προς 10 άντρες και αυτό οφείλεται στην υποαντιπροσώπηση των γυναικών στα θεραπευτικά προγράμματα, για διάφορους κοινωνικούς και όχι μόνο λόγους και όχι στο χαμηλό ποσοστό των γυναικών που κάνουν χρήση τοξικών ουσιών. Από το σύνολο των χρηστών που προσέγγισαν το 18 Άνω το έτος 2018, το 83,9% ήταν άντρες και το 16,1% γυναίκες.

ΗΛΙΚΙΑ



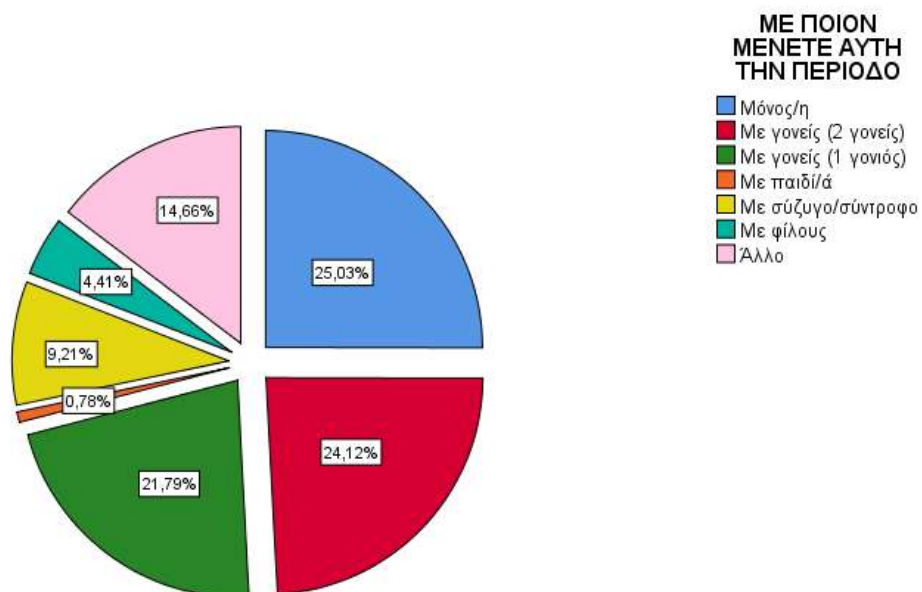
	Minimum	Maximum	Mean
ΗΛΙΚΙΑ	15	71	33,47

		Valid Percent
Valid	15-16	2,1%
	17-18	3,0%
	19-20	3,9%
	21-24	11,3%
	25-34	32,0%
	35+	47,7%
	Total	100,0%

Ο μέσος όρος ηλικίας των εξαρτημένων ατόμων για το έτος 2018 είναι τα 33,47 έτη . Από τις βάσεις δεδομένων του Τμήματος Έρευνας 18 Άνω , προκύπτει αύξηση του μέσου όρου ηλικίας τα τελευταία έτη . Το 2004 ο μέσος όρος ηλικίας των εξαρτημένων ατόμων που προσέγγισαν το 18 Άνω ήταν σχεδόν τα 28 έτη , το 2005 και το 2006 ήταν τα 29 έτη ενώ το 2007 , το 2008 και το 2009 ο μέσος όρος αυξήθηκε και ξεπέρασε λίγο τα 30 έτη . Το 2010

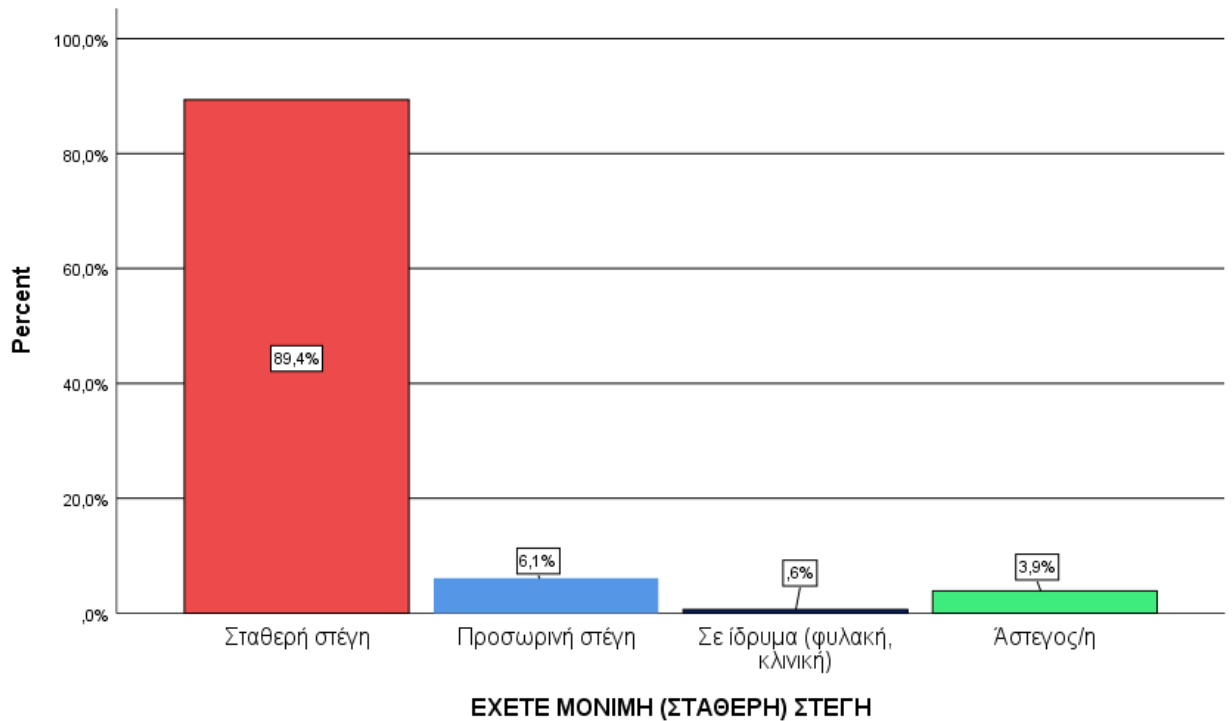
ήταν 31,59 , το 2011 ήταν 31,98 , το 2012 ήταν 31,86 , το 2013 αυξήθηκε στα 33,23 έτη και από τότε κυμαίνεται περίπου στα ίδια επίπεδα (το 2017 ήταν 33,6). Το 2018 η μικρότερη ηλικία που αναφέρθηκε ήταν τα 15 έτη και η μεγαλύτερη τα 71 έτη . Το 32% των θεραπευόμενων είναι μεταξύ 25 και 34 ετών και το 47,7% έχει ηλικία άνω των 35 ετών. Ένα ποσοστό 11,3% είναι μεταξύ 21 και 24 ετών .

ΜΕ ΠΟΙΟΝ ΜΕΝΕΤΕ ΑΥΤΗ ΤΗΝ ΠΕΡΙΟΔΟ



	Valid Percent
Valid Μόνος / η	25,0%
Με γονείς (2 γονείς)	24,1%
Με γονείς (1 γονιός)	21,8%
Με παιδί / ά	0,8%
Με σύζυγο / σύντροφο	9,2%
Με φίλους	4,4%
Άλλο	14,7%
Total	100,0%

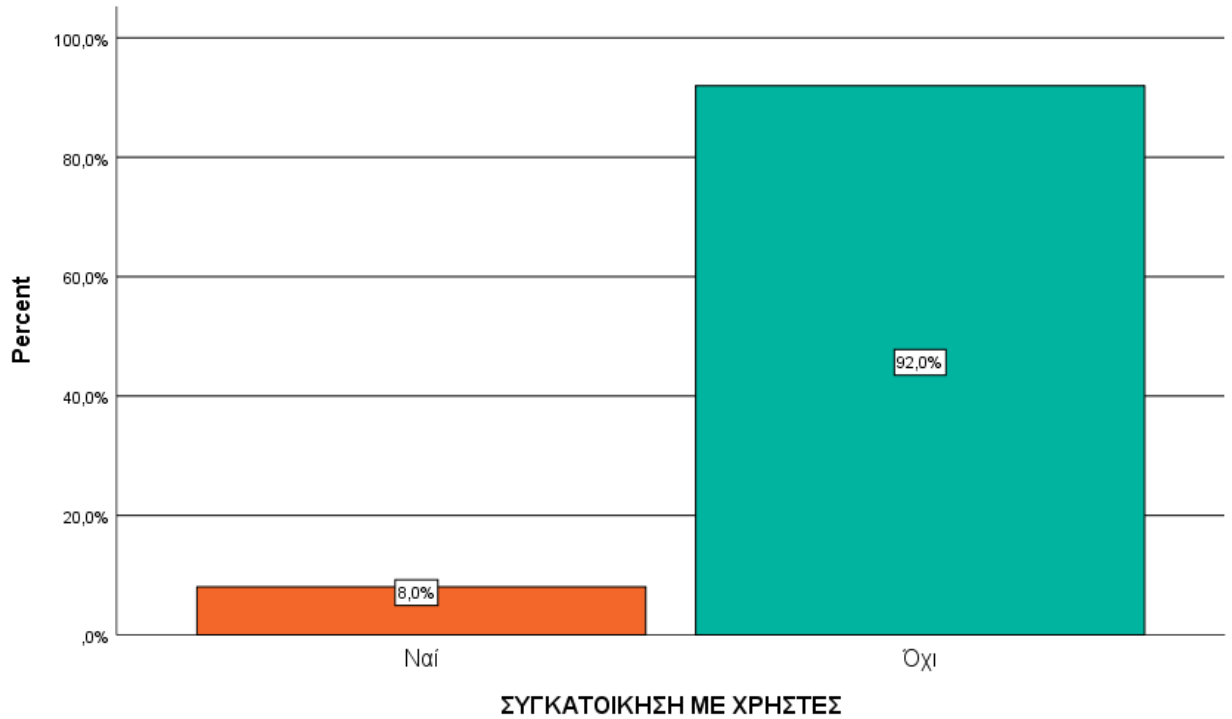
Όπως προκύπτει από την ανάγνωση των στοιχείων , το 24,1% των εξαρτημένων ατόμων διαμένει και με τους δύο γονείς . Ένα ποσοστό 21,8% διαμένει σε μονογονεϊκή οικογένεια . Μόνοι τους ζουν σε ποσοστό 25% [αύξηση 4,1 μονάδων από το ποσοστό του 2017 (20,9%)] . Η κατηγορία **Άλλο** που συγκεντρώνει ποσοστό 14,7% αναφέρεται κυρίως στη διαμονή με αδέρφια ή με κάποιον άλλο συγγενή .

ΕΧΕΤΕ ΜΟΝΙΜΗ (ΣΤΑΘΕΡΗ) ΣΤΕΓΗ

	Valid Percent
Valid Σταθερή στέγη	89,4%
Προσωρινή στέγη	6,1%
Σε ίδρυμα (φυλακή, κλινική)	0,6%
Άστεγος / η	3,9%
Total	100,0%

Όσον αφορά στις συνθήκες διαβίωσης , η πλειονότητα των εξαρτημένων ατόμων , ποσοστό 89,4% , διαμένει σε σταθερή στέγη , με την έννοια ότι δεν είναι άστεγοι , δε φιλοξενούνται προσωρινά κάπου και δε διαμένουν σε κλινική ή κάποιο ίδρυμα .

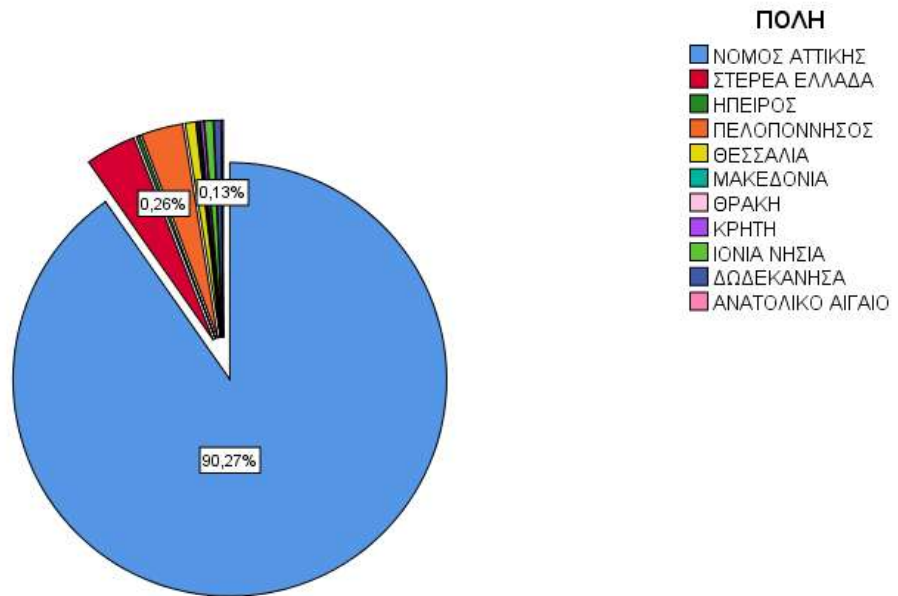
ΣΥΓΚΑΤΟΙΚΗΣΗ ΜΕ ΧΡΗΣΤΕΣ



		Valid Percent
Valid	Ναί	8,0%
	Όχι	92,0%
	Total	100,0%

Η διαμονή με τη γονική ή την ευρύτερη οικογένεια , σε σταθερή στέγη , ίσως , οδηγεί το 92% στο να δηλώνει ότι δε συγκατοικεί με άλλους χρήστες ουσιών .

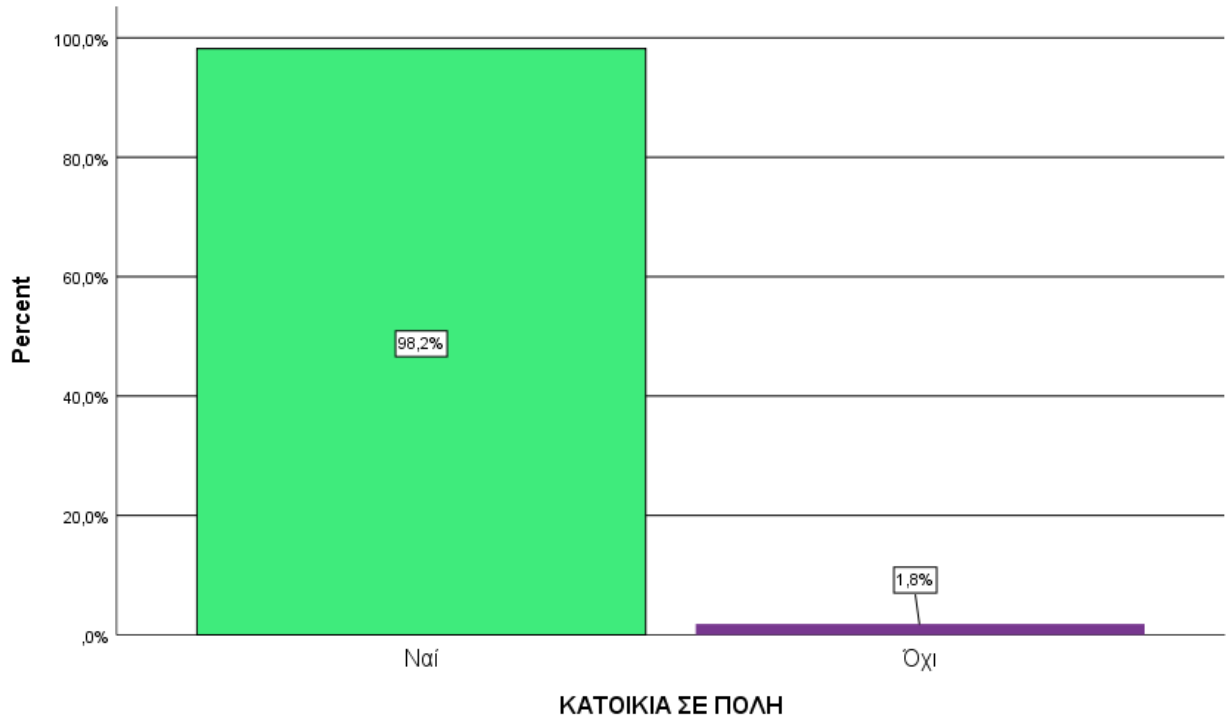
ΠΕΡΙΟΧΗ ΚΑΤΟΙΚΙΑΣ



	Valid Percent
Valid ΝΟΜΟΣ ΑΤΤΙΚΗΣ	90,3%
ΣΤΕΡΕΑ ΕΛΛΑΔΑ	3,8%
ΗΠΕΙΡΟΣ	0,3%
ΠΕΛΟΠΟΝΝΗΣΟΣ	3,1%
ΘΕΣΣΑΛΙΑ	0,8%
ΜΑΚΕΔΟΝΙΑ	0,1%
ΘΡΑΚΗ	0,1%
ΚΡΗΤΗ	0,3%
ΙΟΝΙΑ ΝΗΣΙΑ	0,6%
ΔΩΔΕΚΑΝΗΣΑ	0,5%
ΑΝΑΤΟΛΙΚΟ ΑΙΓΑΙΟ	0,1%
Total	100,0%

Τα εξαρτημένα άτομα που αιτούνται θεραπείας στο 18 Άνω κατοικούν στον Νομό Αττικής σε ποσοστό 90,3% . Ένα ποσοστό της τάξης του 6,9% προέρχεται από περιοχές της Πελοποννήσου και της Στερεάς Ελλάδας .Τα υπόλοιπα άτομα διαμένουν σε διάφορα γεωγραφικά διαμερίσματα όλης της Ελλάδας , όπως τη Θεσσαλία , την Ήπειρο , τη Μακεδονία , τα νησιά του Αιγαίου και Ιονίου πελάγους , την Κρήτη .

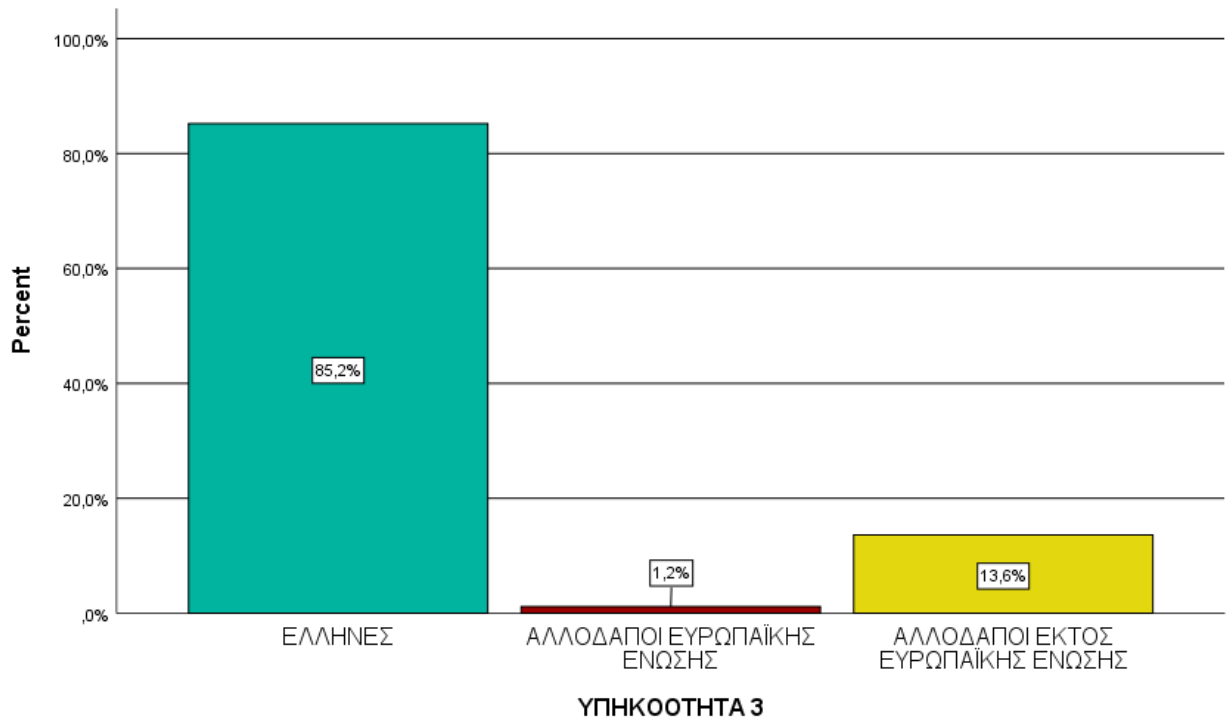
ΚΑΤΟΙΚΙΑ ΣΕ ΠΟΛΗ



		Valid Percent
Valid	Ναί	98,2%
	Όχι	1,8%
	Total	100,0%

Το 98,2% των χρηστών διαμένει σε πόλη .

ΥΠΗΚΟΟΤΗΤΑ



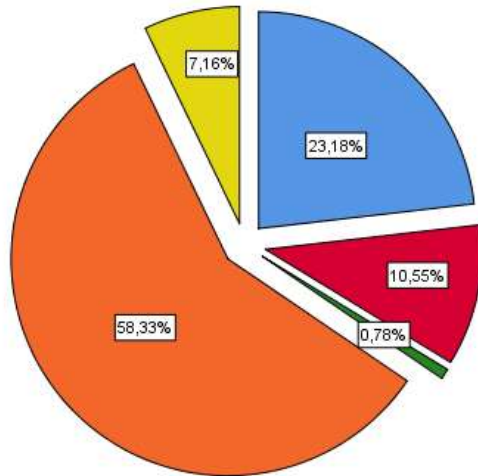
		Valid Percent
Valid	ΕΛΛΗΝΕΣ	85,2%
	ΑΛΛΟΔΑΠΟΙ ΕΥΡΩΠΑΪΚΗΣ ΕΝΩΣΗΣ	1,2%
	ΑΛΛΟΔΑΠΟΙ ΕΚΤΟΣ ΕΥΡΩΠΑΪΚΗΣ ΕΝΩΣΗΣ	13,6%
	Total	100,0%

Η πλειονότητα των ατόμων έχει Ελληνική υπηκοότητα (85,2%) . Τα υπόλοιπα άτομα προέρχονται κυρίως από χώρες εκτός Ευρωπαϊκής Ένωσης (13,6%) .

ΕΡΓΑΣΙΑΚΗ ΚΑΤΑΣΤΑΣΗ

ΕΡΓΑΣΙΑΚΗ ΚΑΤΑΣΤΑΣΗ

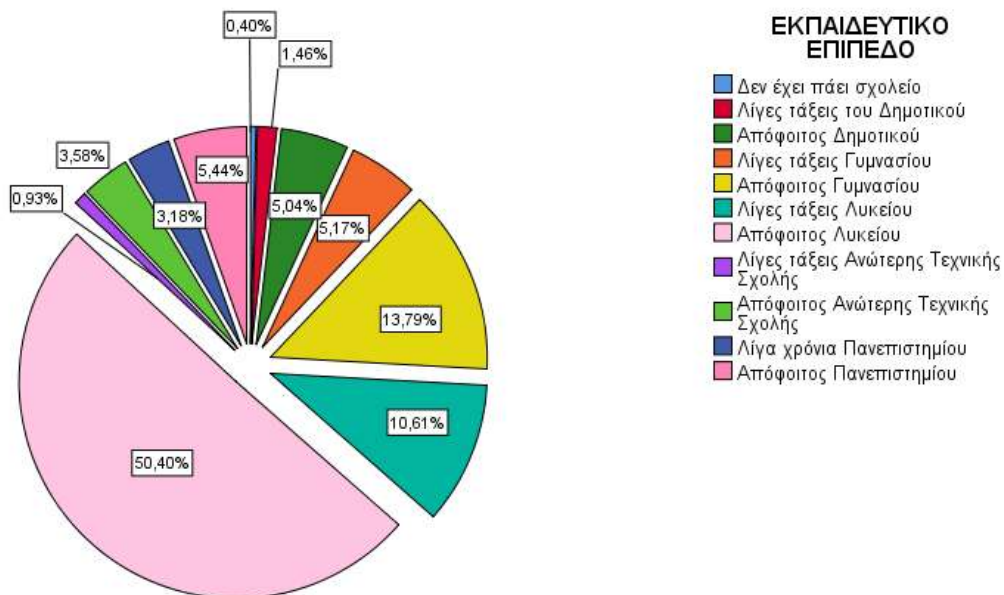
- Σταθερή Απασχόληση
- Περιστασιακή εργασία
- Οικονομικά μη ενεργός (ΣΥΝΤΑΞΙΟΥΧΟΣ, ΝΟΙΚΟΚΥΡΑ, ΑΝΙΚΑΝΟΣ/Η ΝΑ Ε
- Άνεργος/η
- Φοιτητής/σπουδαστής/μαθητής



	Valid Percent
Valid Σταθερή Απασχόληση	23,2%
Περιστασιακή εργασία	10,5%
Οικονομικά μη ενεργός / μη ενεργή (ΣΥΝΤΑΞΙΟΥΧΟΣ, ΝΟΙΚΟΚΥΡΑ, ΑΝΙΚΑΝΟΣ / Η ΝΑ ΕΡΓΑΣΘΕΙ)	0,8%
Άνεργος / η	58,3%
Φοιτητής / σπουδαστής / μαθητής	7,2%
Total	100,0%

Αναφορικά στην εργασιακή κατάσταση το 58,3% των προσερχόμενων χρηστών είναι άνεργοι ενώ το 23,2% έχει σταθερή εργασία και περιστασιακή το 10,5% .

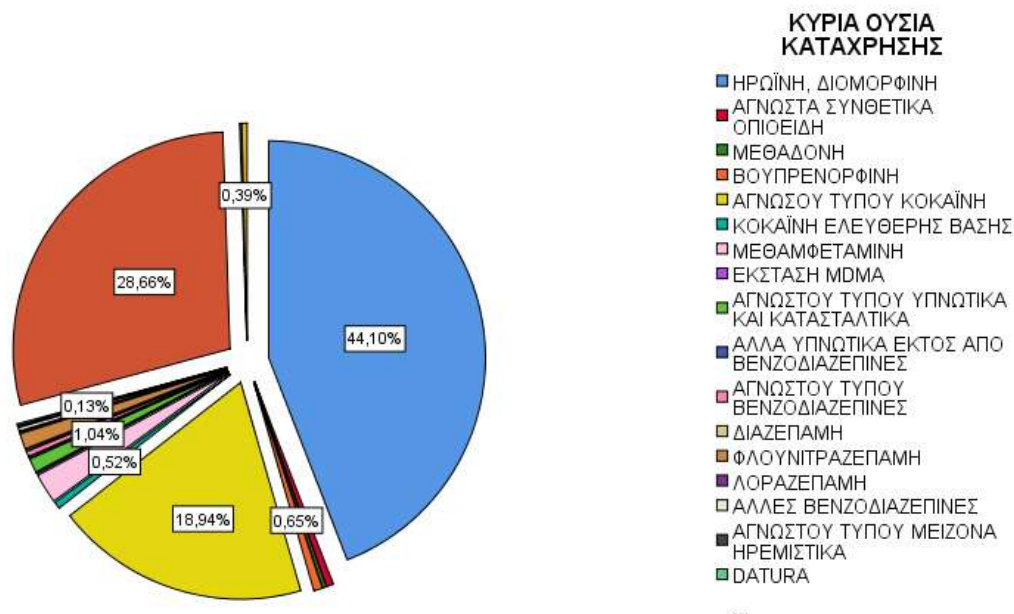
ΕΚΠΑΙΔΕΥΤΙΚΟ ΕΠΙΠΕΔΟ



	Minimum	Maximum	Mean
ΗΛΙΚΙΑ ΔΙΑΚΟΠΗΣ ΣΧΟΛΕΙΟΥ	8	37	15,51

		Valid Percent
Valid	Δεν έχει πάει σχολείο	0,4%
	Λίγες τάξεις Δημοτικού	1,5%
	Απόφοιτος Δημοτικού	5,0%
	Λίγες τάξεις Γυμνασίου	5,2%
	Απόφοιτος Γυμνασίου	13,8%
	Λίγες τάξεις Λυκείου	10,6%
	Απόφοιτος Λυκείου	50,4%
	Λίγες τάξεις Ανώτερης Τεχνικής Σχολής	0,9%
	Απόφοιτος Ανώτερης Τεχνικής Σχολής	3,6%
	Λίγα χρόνια Πανεπιστημίου	3,2%
	Απόφοιτος Πανεπιστημίου	5,4%
	Total	100,0%

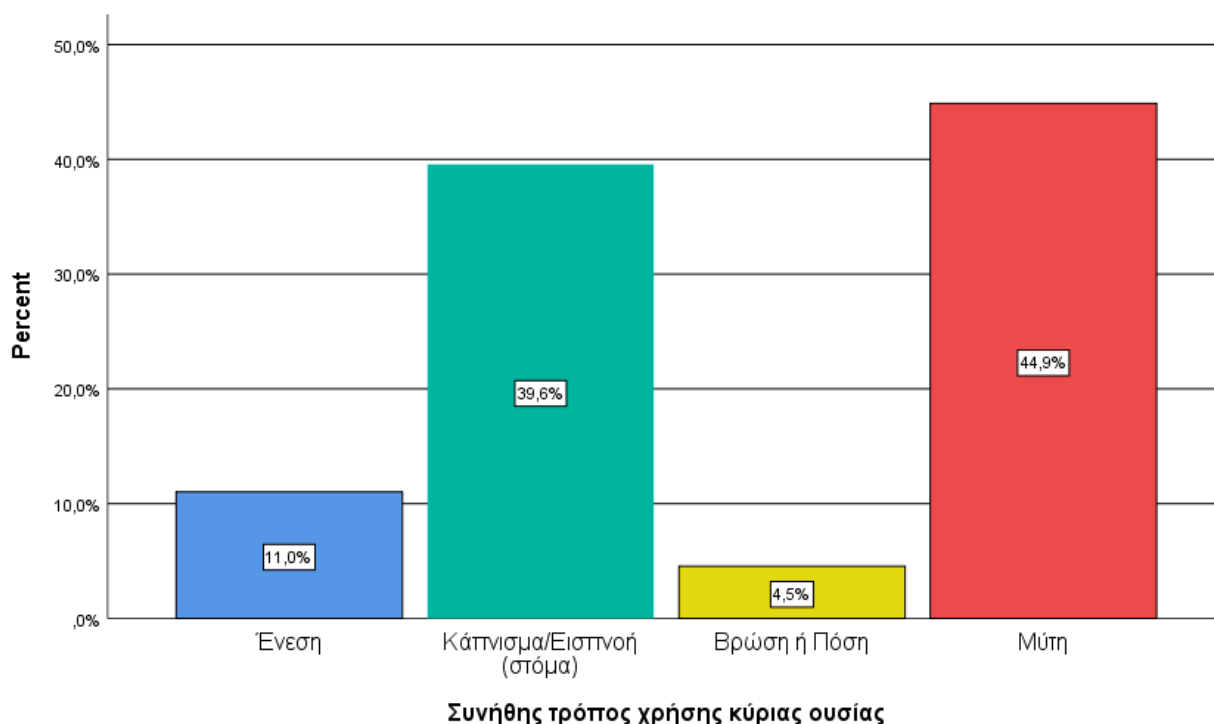
Κλείνοντας την ενότητα των κοινωνικοδημογραφικών στοιχείων και σε ότι αφορά στο εκπαιδευτικό επίπεδο των εξαρτημένων ατόμων , προκύπτει ότι σε ποσοστό 50,4% είναι απόφοιτοι Λυκείου και σε ποσοστό 10,6% δεν κατάφεραν να πάρουν απολυτήριο Λυκείου . Ένα ποσοστό της τάξης του 13,8% αποφοίτησε από το Γυμνάσιο και ένα άλλο της τάξης του 5,2% δεν ολοκλήρωσε την υποχρεωτική εκπαίδευση . Το 5,4% είναι απόφοιτοι Πανεπιστημίου . Τέλος , στην πρώτη βαθμίδα εκπαίδευσης σταμάτησε το 5%. Ο μέσος όρος ηλικίας διακοπής του σχολείου είναι 15,51 έτη.

Γ. ΚΑΤΑΧΡΗΣΗ ΟΥΣΙΩΝ**ΚΥΡΙΑ ΟΥΣΙΑ ΚΑΤΑΧΡΗΣΗΣ**

Περνώντας στην ενότητα που αφορά στη χρήση ουσιών, η κύρια ουσία από την οποία δηλώνουν εξαρτημένοι οι προσερχόμενοι στο 18 Άνω , κατά το έτος 2018 , είναι όπως όλα τα προηγούμενα έτη η ηρωίνη με 44,1% . Στο σημείο αυτό αξίζει να αναφερθεί ότι το αντίστοιχο ποσοστό το 2008 ήταν 89,6% (μείωση 45,5 μονάδων σε 10 έτη) . Το 2009 έπεσε στο 80% , το 2010 ήταν 79% , το 2011 ήταν 76,4% , το 2012 μειώθηκε ακόμη περισσότερο στο 66,3% , το 2013 ήταν 64,8% , το 2014 ήταν 62,9% , το 2015 ήταν 64,5% , το 2016 ήταν 58,6% και το 2017 ήταν 47,1% (διαφορά -11,5 μονάδων ανάμεσα στο 2016 και στο 2017) .

Οι παράνομες ουσίες που απαντώνται με μικρότερη συχνότητα ως κύριες ουσίες χρήσης και εξάρτησης είναι η ινδική κάνναβη σε ποσοστό 28,7% [μείωση 4,5 μονάδων συγκριτικά με το 2017 (33,2%)] και η κοκαΐνη σε ποσοστό 18,9% (αύξηση 6,2 μονάδων συγκριτικά με το 2017 (12,7%)] .

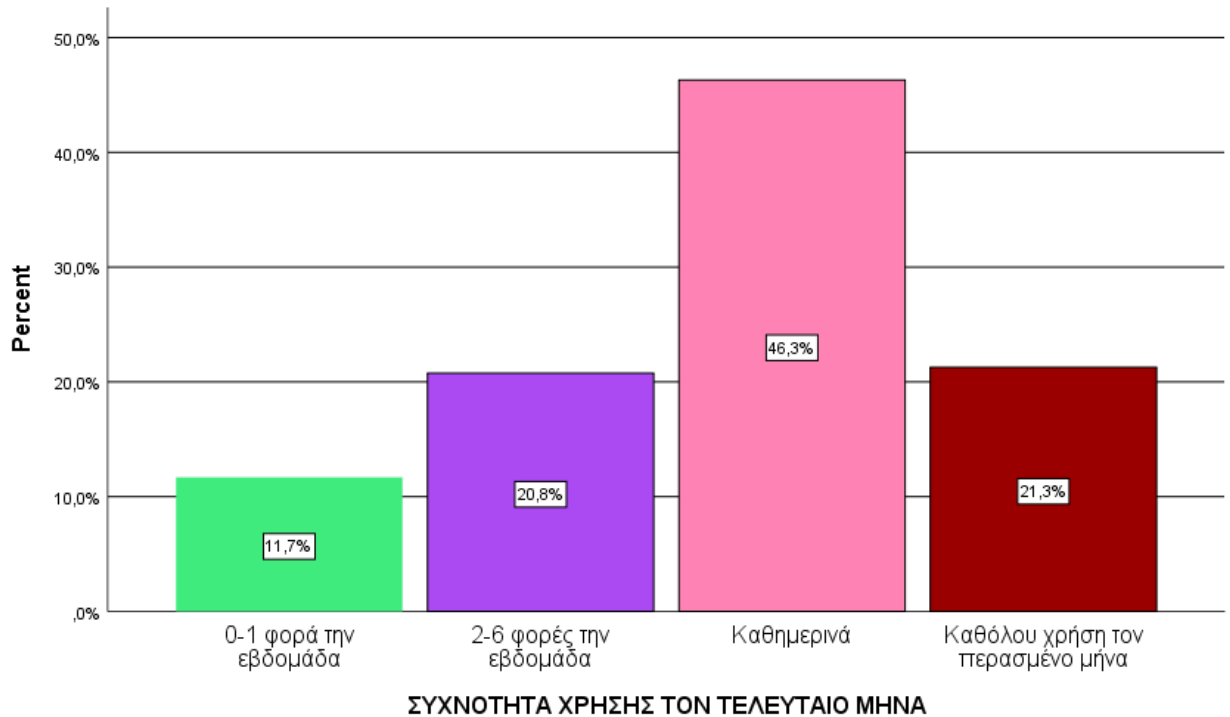
ΚΥΡΙΑ ΟΥΣΙΑ ΚΑΤΑΧΡΗΣΗΣ		Valid Percent
Valid	ΗΡΩΙΝΗ, ΔΙΟΜΟΡΦΙΝΗ	44,1%
	ΑΓΝΩΣΤΑ ΣΥΝΘΕΤΙΚΑ ΟΠΙΟΕΙΔΗ	0,5%
	ΜΕΘΑΔΟΝΗ	0,3%
	ΒΟΥΠΡΕΝΟΡΦΙΝΗ	0,6%
	ΑΓΝΩΣΤΟΥ ΤΥΠΟΥ ΚΟΚΑΪΝΗ	18,9%
	ΚΟΚΑΪΝΗ ΕΛΕΥΘΕΡΗΣ ΒΑΣΗΣ	0,5%
	ΜΕΘΑΜΦΕΤΑΜΙΝΗ	2,2%
	ΕΚΣΤΑΣΗ MDMA	0,1%
	ΑΓΝΩΣΤΟΥ ΤΥΠΟΥ ΥΠΝΩΤΙΚΑ ΚΑΙ ΚΑΤΑΣΤΑΛΤΙΚΑ	1,0%
	ΑΛΛΑ ΥΠΝΩΤΙΚΑ ΕΚΤΟΣ ΑΠΟ ΒΕΝΖΟΔΙΑΖΕΠΙΝΕΣ	0,1%
	ΑΓΝΩΣΤΟΥ ΤΥΠΟΥ ΒΕΝΖΟΔΙΑΖΕΠΙΝΕΣ	0,4%
	ΔΙΑΖΕΠΑΜΗ	0,1%
	ΦΛΟΥΝΙΤΡΑΖΕΠΑΜΗ	1,2%
	ΛΟΡΑΖΕΠΑΜΗ	0,1%
	ΑΛΛΕΣ ΒΕΝΖΟΔΙΑΖΕΠΙΝΕΣ	0,3%
	ΑΓΝΩΣΤΟΥ ΤΥΠΟΥ ΜΕΙΖΟΝΑ ΗΡΕΜΙΣΤΙΚΑ	0,1%
	DATURA	0,1%
	ΑΓΝΩΣΤΟΥ ΤΥΠΟΥ ΙΝΔΙΚΗ ΚΑΝΝΑΒΗ	28,7%
	ΒΟΤΑΝΑ (ΜΑΡΙΧΟΥΑΝΑ / ΧΟΡΤΟ / ΦΟΥΝΤΑ)	0,1%
	ΣΠΙΝΤΜΠΩΛ	0,4%
	Total	100,0%

ΣΥΝΗΘΗΣ ΤΡΟΠΟΣ ΧΡΗΣΗΣ ΚΥΡΙΑΣ ΟΥΣΙΑΣ

	Valid Percent
Valid Ένεση	11,0%
Κάπνισμα / Εισπνοή (στόμα)	39,6%
Βρώση ή Πόση	4,5%
Μύτη	44,9%
Total	100,0%

Ο συνήθης τρόπος χρήσης της κύριας ουσίας , που όπως προαναφέρθηκε είναι κατά κύριο λόγο η ηρωίνη , είναι σε ποσοστό 44,9% η εισπνοή από τη μύτη και σε 39,6% το κάπνισμα ενώ ενέσιμη χρήση της κύριας ουσίας γίνεται σε ποσοστό 11% . Να σημειωθεί στο σημείο αυτό ότι παρατηρείται μια μείωση του ποσοστού των ατόμων που κάνουν ενέσιμη χρήση τα τελευταία χρόνια . Πιο συγκεκριμένα , το 2004 το ποσοστό αυτό έφτανε το 40,7% , ακολούθησε πτωτική τάση τα επόμενα 14 έτη και το 2018 μειώθηκε κατά 29,7 μονάδες .

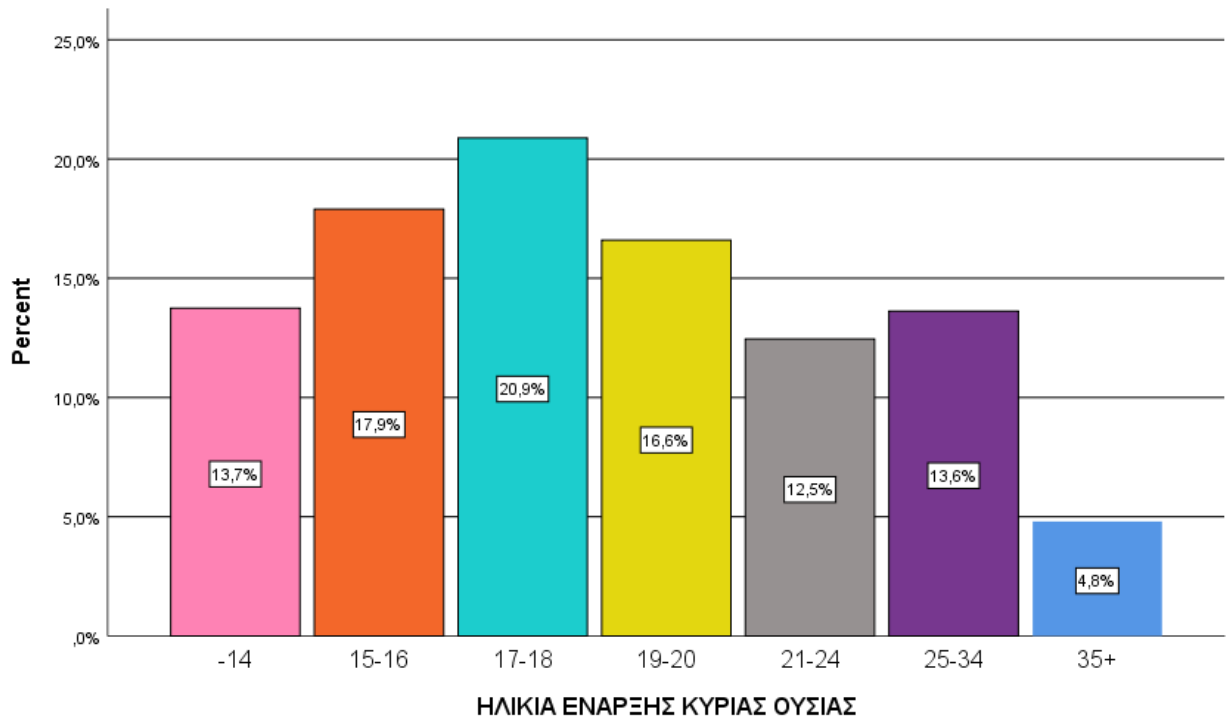
ΣΥΧΝΟΤΗΤΑ ΧΡΗΣΗΣ ΤΟΝ ΤΕΛΕΥΤΑΙΟ ΜΗΝΑ



	Valid Percent
Valid 0-1 φορά την εβδομάδα	11,7%
2-6 φορές την εβδομάδα	20,8%
Καθημερινά	46,3%
Καθόλου χρήση τον περασμένο μήνα	21,3%
Total	100,0%

Όσον αφορά στη συχνότητα χρήσης τον τελευταίο μήνα , το 46,3% των χρηστών κάνουν καθημερινή χρήση της κύριας ουσίας από την οποία είναι εξαρτημένοι . Αποχή από την κύρια ουσία χρήσης τον τελευταίο μήνα , πριν την προσέλευσή τους στο πρόγραμμα , εμφανίζει το 21,3% των χρηστών .

ΗΛΙΚΙΑ ΕΝΑΡΞΗΣ ΚΥΡΙΑΣ ΟΥΣΙΑΣ



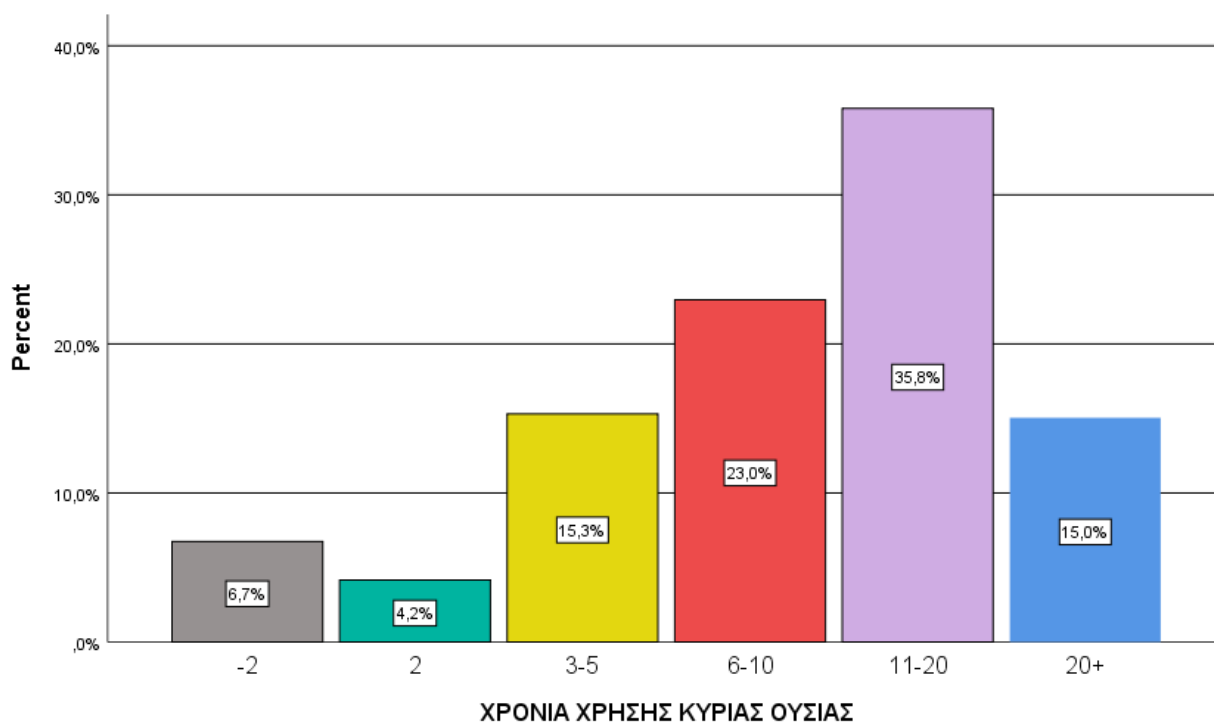
	Valid Percent
Valid -14	13,7%
15-16	17,9%
17-18	20,9%
19-20	16,6%
21-24	12,5%
25-34	13,6%
35+	4,8%
Total	100,0%

	Minimum	Maximum	Mean
ΗΛΙΚΙΑ ΕΝΑΡΞΗΣ ΧΡΗΣΗΣ ΚΥΡΙΑΣ ΟΥΣΙΑΣ	10	54	20,07

Ο μέσος όρος ηλικίας έναρξης χρήσης της κύριας ουσίας είναι τα 20,07 έτη , με μεγαλύτερη ηλικία έναρξης της χρήσης τα 54 έτη και μικρότερη τα 10 έτη .

Αναφορικά με την κατανομή του προσερχόμενου πληθυσμού στις διάφορες ηλικιακές ομάδες , προκύπτει ότι ένα ποσοστό της τάξης του 52,5% ξεκίνησε την κύρια ουσία κατάχρησης σε ηλικία μικρότερη των 18 ετών ενώ σε ηλικία μεταξύ 19 και 24 ετών ξεκίνησε τη χρήση της κύριας ουσίας το 29,1% των ερωτηθέντων .

ΧΡΟΝΙΑ ΧΡΗΣΗΣ ΚΥΡΙΑΣ ΟΥΣΙΑΣ



		Valid Percent
Valid	-2	6,7%
	2	4,2%
	3-5	15,3%
	6-10	23,0%
	11-20	35,8%
	20+	15,0%
	Total	100,0%

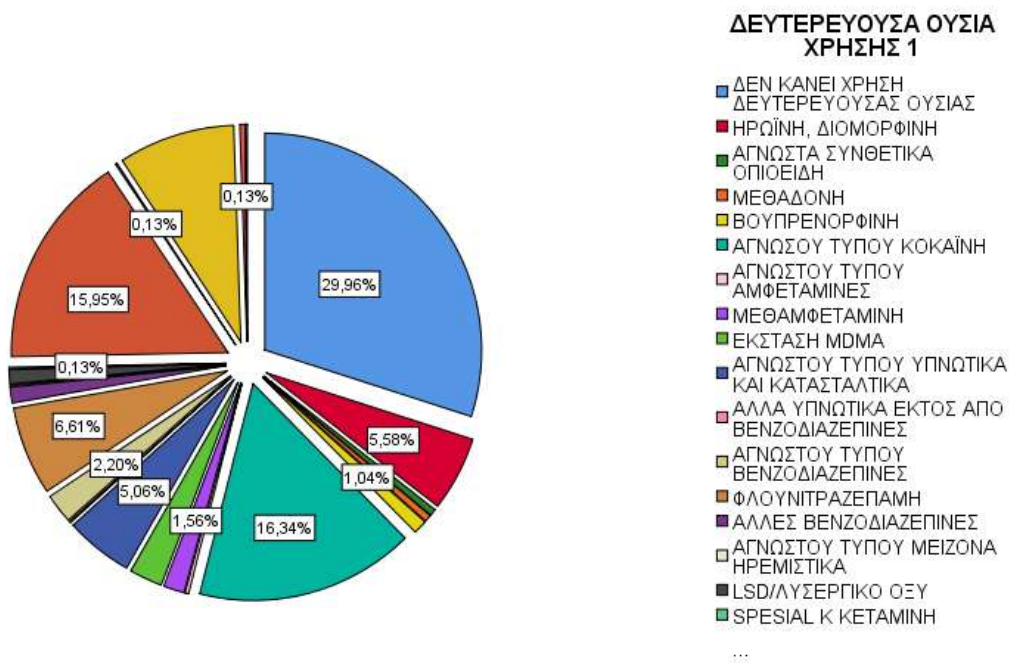
	Minimum	Maximum	Mean
ΧΡΟΝΙΑ ΧΡΗΣΗΣ ΚΥΡΙΑΣ ΟΥΣΙΑΣ	1	55	12,30

Η διάρκεια χρήσης της κύριας ουσίας είναι κατά μέσο όρο τα 12,3 έτη , με τη μεγαλύτερη χρονική διάρκεια χρήσης να φτάνει τα 55 έτη και τη μικρότερη μόλις το 1 έτος . Έως 5 έτη χρήση κάνει το 26,2% των χρηστών , 6-10 έτη το 23% , 11-20 έτη το 35,8% και πάνω από 21 έτη το 15 % των προσερχόμενων .

Από τις βάσεις δεδομένων του Τμήματος Έρευνας προκύπτει αύξηση στη διάρκεια χρήσης της κύριας ουσίας των εξαρτημένων , η οποία μπορεί να σχετίζεται και με την αύξηση του μέσου όρου ηλικίας των χρηστών τη στιγμή που προσέρχονται στο θεραπευτικό πρόγραμμα . Πιο συγκεκριμένα , το 2004 η χρονική διάρκεια χρήσης ήταν σε ποσοστό 32,8% στα 3 έως 5 έτη χρήσης , ποσοστό που έχει μειωθεί και αγγίζει για το έτος 2009 το 21,7% . Μειώνεται

ακόμα περισσότερο το 2011 με ποσοστό της τάξης του 15,7% και το αντίστοιχο ποσοστό για το 2018 είναι 15,3% . Αντίστροφα , αύξηση παρουσιάζει το ποσοστό των ατόμων που η χρονική διάρκεια χρήσης της κύριας ουσίας ήταν 11 με 20 χρόνια , από 14,6% το 2004 , το 2009 έχει περίπου διπλασιαστεί και φτάνει το 27,1% . Το ποσοστό αυξομειώνεται κατά τη διάρκεια των ετών και το 2018 είναι 35,8% .

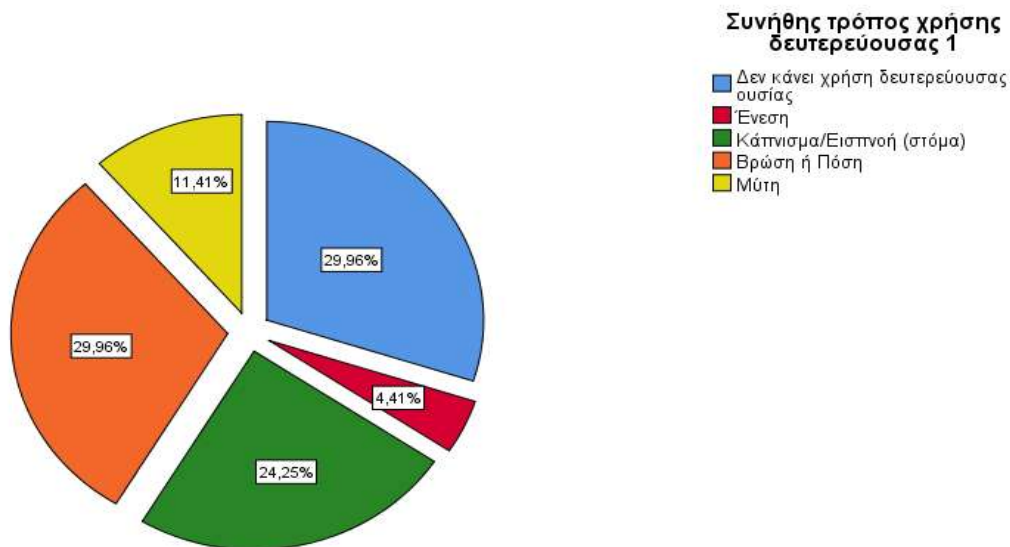
ΔΕΥΤΕΡΕΥΟΥΣΑ ΟΥΣΙΑ ΧΡΗΣΗΣ



Επειδή το σύνηθες φαινόμενο είναι η εξάρτηση παραπάνω της μίας τοξικής ουσίας , μόνο το 30% των προσερχόμενων χρηστών δηλώνει ότι δεν κάνει χρήση άλλης ουσίας , πέραν της προαναφερθείσας κύριας ουσίας . Ως δευτερεύουσα ουσία χρήσης , το 16% αναφέρει την ινδική κάνναβη και το 16,3% την κοκαΐνη .

ΔΕΥΤΕΡΕΥΟΥΣΑ ΟΥΣΙΑ ΧΡΗΣΗΣ 1		Valid Percent
Valid	ΔΕΝ ΚΑΝΕΙ ΧΡΗΣΗ ΔΕΥΤΕΡΕΥΟΥΣΑΣ ΟΥΣΙΑΣ	30,0%
	ΗΡΩΙΝΗ, ΔΙΟΜΟΡΦΙΝΗ	5,6%
	ΑΓΝΩΣΤΑ ΣΥΝΘΕΤΙΚΑ ΟΠΙΟΕΙΔΗ	0,5%
	ΜΕΘΑΔΟΝΗ	0,5%
	ΒΟΥΠΡΕΝΟΡΦΙΝΗ	1,0%
	ΑΓΝΩΣΤΟΥ ΤΥΠΟΥ ΚΟΚΑΪΝΗ	16,3%
	ΑΓΝΩΣΤΟΥ ΤΥΠΟΥ ΑΜΦΕΤΑΜΙΝΕΣ	0,3%
	ΜΕΘΑΜΦΕΤΑΜΙΝΗ	1,6%
	ΕΚΣΤΑΣΗ MDMA	2,5%
	ΑΓΝΩΣΤΟΥ ΤΥΠΟΥ ΥΠΝΩΤΙΚΑ ΚΑΙ ΚΑΤΑΣΤΑΛΤΙΚΑ	5,1%
	ΑΛΛΑ ΥΠΝΩΤΙΚΑ ΕΚΤΟΣ ΑΠΟ ΒΕΝΖΟΔΙΑΖΕΠΙΝΕΣ	0,1%
	ΑΓΝΩΣΤΟΥ ΤΥΠΟΥ ΒΕΝΖΟΔΙΑΖΕΠΙΝΕΣ	2,2%
	ΦΛΟΥΝΙΤΡΑΖΕΠΑΜΗ	6,6%
	ΑΛΛΕΣ ΒΕΝΖΟΔΙΑΖΕΠΙΝΕΣ	1,2%
	ΑΓΝΩΣΤΟΥ ΤΥΠΟΥ ΜΕΙΖΟΝΑ ΗΡΕΜΙΣΤΙΚΑ	0,1%
	LSD / ΛΥΣΕΡΓΙΚΟ ΟΞΥ	1,0%
	SPESIAL Κ ΚΕΤΑΜΙΝΗ	0,1%
	ΑΓΝΩΣΤΟΥ ΤΥΠΟΥ ΙΝΔΙΚΗ ΚΑΝΝΑΒΗ	16,0%
	ΒΟΤΑΝΑ (ΜΑΡΙΧΟΥΑΝΑ / ΧΟΡΤΟ / ΦΟΥΝΤΑ)	0,1%
	ΑΛΚΟΟΛ	8,7%
	ΑΓΝΩΣΤΟΥ ΤΥΠΟΥ ΦΑΡΜΑΚΑ	0,4%
	ΑΝΤΙΕΠΙΛΗΠΤΙΚΑ	0,1%
	Total	100,0%

ΣΥΝΗΘΗΣ ΤΡΟΠΟΣ ΧΡΗΣΗΣ ΔΕΥΤΕΡΕΥΟΥΣΑΣ ΟΥΣΙΑΣ

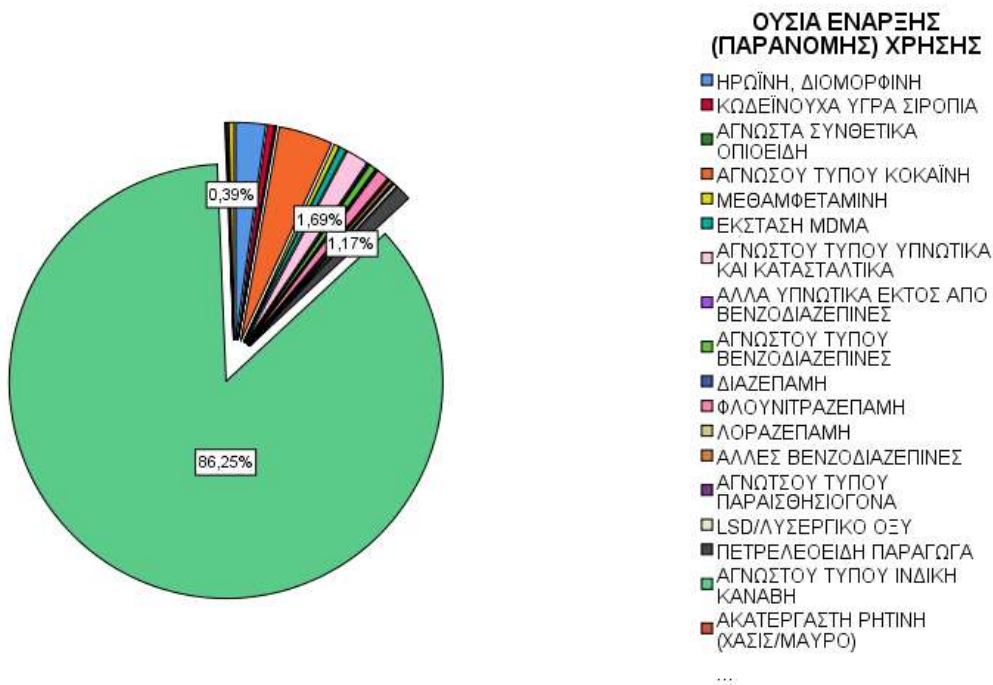


	Valid Percent
Valid Δεν κάνει χρήση δευτερεύουσας ουσίας	30,0%
Ένεση	4,4%
Κάπνισμα / Εισπνοή (στόμα)	24,3%
Βρώση ή Πόση	30,0%
Μύτη	11,4%
Total	100,0%

Ο συνήθης τρόπος χρήσης της δευτερεύουσας ουσίας , που είναι βέβαια άρρηκτα συνδεδεμένος με το είδος αυτής (κάνναβη , κοκαΐνη , αλκοόλ και φάρμακα) είναι το κάπνισμα με ποσοστό 24,3% , η βρώση / πόση της ουσίας με ποσοστό 30% και η εισπνοή από τη μύτη με ποσοστό 11,4% .

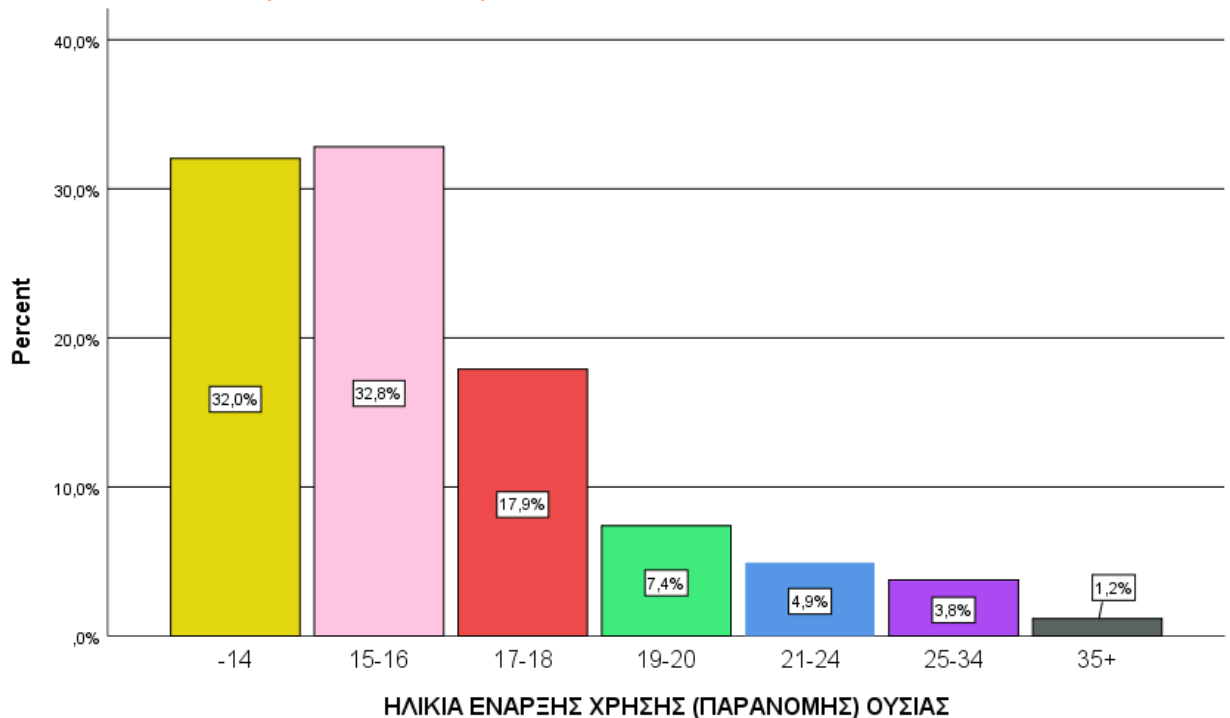
Εδώ χρειάζεται να αναφερθεί πως οι χρήστες κατά τη διάρκεια καταγραφής του ερωτηματολογίου μπορούν να δηλώσουν από 1 έως 4 δευτερεύουσες ουσίες χρήσης . Στην παρούσα όμως παρουσίαση , για λόγους οικονομίας του χρόνου , αναφέρθηκε μόνο η πρώτη δευτερεύουσα ουσία χρήσης .

ΟΥΣΙΑ ΕΝΑΡΞΗΣ (ΠΑΡΑΝΟΜΗΣ) ΧΡΗΣΗΣ



Η εμπλοκή των χρηστών με τις παράνομες ουσίες (και με τον όρο αυτό εξαιρείται το αλκοόλ) ξεκινά με τη χρήση ινδικής κάνναβης σε ποσοστό 86,3% . Ένα μικρό ποσοστό 2,2% ξεκίνησε την παράνομη χρήση με ηρωίνη και 4% με κοκαΐνη ενώ οι υπόλοιπες ουσίες παρουσιάζουν σαφώς πολύ μικρότερα ποσοστά .

ΟΥΣΙΑ ΕΝΑΡΞΗΣ (ΠΑΡΑΝΟΜΗΣ) ΧΡΗΣΗΣ		Valid Percent
Valid	ΗΡΩΙΝΗ, ΔΙΟΜΟΡΦΙΝΗ	2,2%
	ΚΩΔΕΪΝΟΥΧΑ ΥΓΡΑ ΣΙΡΟΠΙΑ	0,5%
	ΑΓΝΩΣΤΑ ΣΥΝΘΕΤΙΚΑ ΟΠΙΟΕΙΔΗ	0,1%
	ΑΓΝΩΣΤΟΥ ΤΥΠΟΥ ΚΟΚΑΪΝΗ	4,0%
	ΜΕΘΑΜΦΕΤΑΜΙΝΗ	0,4%
	ΕΚΣΤΑΣΗ MDMA	0,5%
	ΑΓΝΩΣΤΟΥ ΤΥΠΟΥ ΥΠΝΩΤΙΚΑ ΚΑΙ ΚΑΤΑΣΤΑΛΤΙΚΑ	1,7%
	ΑΛΛΑ ΥΠΝΩΤΙΚΑ ΕΚΤΟΣ ΑΠΟ ΒΕΝΖΟΔΙΑΖΕΠΙΝΕΣ	0,1%
	ΑΓΝΩΣΤΟΥ ΤΥΠΟΥ ΒΕΝΖΟΔΙΑΖΕΠΙΝΕΣ	0,5%
	ΔΙΑΖΕΠΑΜΗ	0,1%
	ΦΛΟΥΝΙΤΡΑΖΕΠΑΜΗ	0,9%
	ΛΟΡΑΖΕΠΑΜΗ	0,1%
	ΑΛΛΕΣ ΒΕΝΖΟΔΙΑΖΕΠΙΝΕΣ	0,3%
	ΑΓΝΩΣΤΟΥ ΤΥΠΟΥ ΠΑΡΑΙΣΘΗΣΙΟΓΟΝΑ	0,1%
	LSD / ΛΥΣΕΡΓΙΚΟ ΟΞΥ	0,3%
	ΠΕΤΡΕΛΑΙΟΕΙΔΗ ΠΑΡΑΓΩΓΑ	1,2%
	ΑΓΝΩΣΤΟΥ ΤΥΠΟΥ ΙΝΔΙΚΗ ΚΑΝΝΑΒΗ	86,3%
	ΑΚΑΤΕΡΓΑΣΤΗ ΡΗΤΙΝΗ (ΧΑΣΙΣ / ΜΑΥΡΟ)	0,1%
	ΑΛΛΗ ΣΥΣΚΕΚΡΙΜΕΝΟΥ ΤΥΠΟΥ ΙΝΔΙΚΗ ΚΑΝΝΑΒΗ	0,1%
	ΑΝΤΙΧΟΛΙΝΕΡΓΙΚΑ / ΑΝΤΙΠΑΡΚΙΝΣΟΝΙΚΑ ΦΑΡΜΑΚΑ	0,4%
	Total	100,0%

ΗΛΙΚΙΑ ΕΝΑΡΞΗΣ (ΠΑΡΑΝΟΜΗΣ) ΟΥΣΙΑΣ**ΗΛΙΚΙΑ ΕΝΑΡΞΗΣ ΧΡΗΣΗΣ (ΠΑΡΑΝΟΜΗΣ) ΟΥΣΙΑΣ**

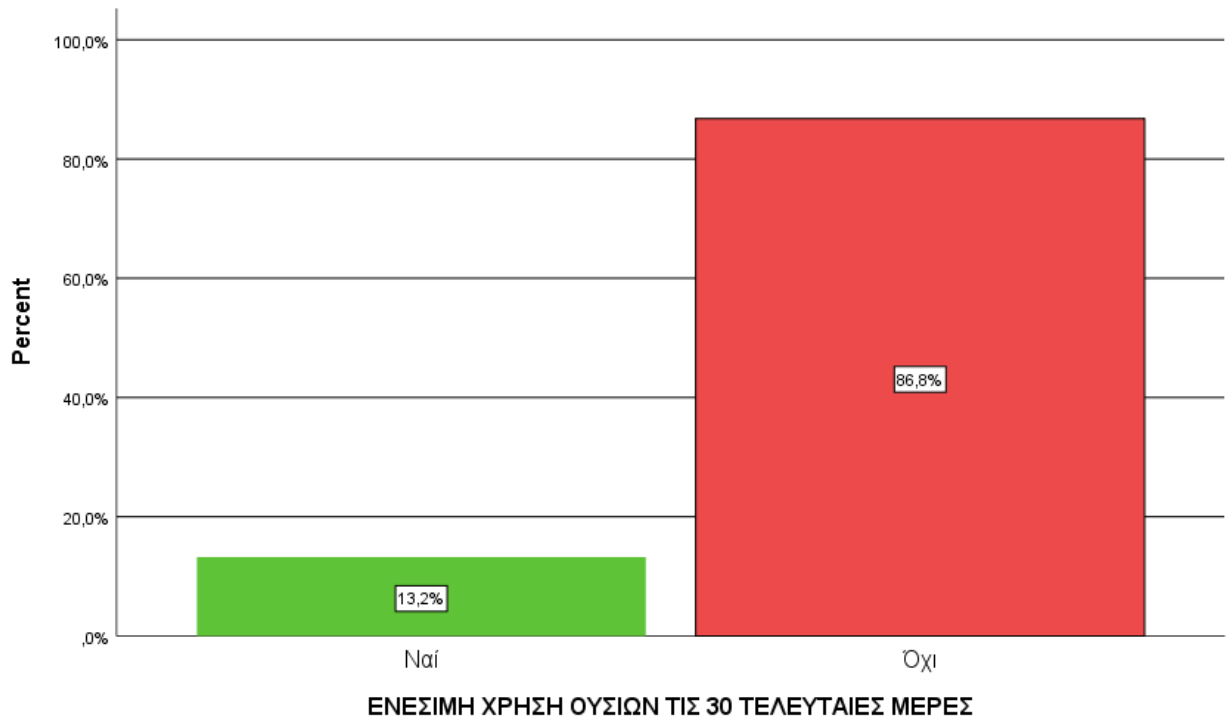
	Valid Percent
Valid -14	32,0%
15-16	32,8%
17-18	17,9%
19-20	7,4%
21-24	4,9%
25-34	3,8%
35+	1,2%
Total	100,0%

	Minimum	Maximum	Mean
ΗΛΙΚΙΑ ΕΝΑΡΞΗΣ ΧΡΗΣΗΣ (ΠΑΡΑΝΟΜΗΣ) ΟΥΣΙΑΣ	8	45	16,48

Η ηλικία έναρξης χρήσης της παράνομης ουσίας είναι κατά μέσο όρο τα 16,48 έτη . Από τις βάσεις δεδομένων του Τμήματος Έρευνας της Μονάδας προκύπτει ότι ο μέσος όρος

ηλικίας έναρξης της παράνομης χρήσης δεν έχει διαφοροποιηθεί καθόλου τα τελευταία χρόνια και είναι η ηλικία των 16 – 16,5 ετών . Για το έτος 2018 , το εύρος των ηλικιών που ξεκίνησαν οι προσερχόμενοι τη χρήση παράνομων ουσιών κυμαίνεται από τα 8 έως τα 45 έτη .

Ανά ηλικιακή ομάδα η έναρξη παράνομης χρήσης κατανέμεται ως εξής : Σε ηλικία μικρότερη των 14 ετών εμπλέκεται με την παράνομη χρήση το 32% των χρηστών, στα 15 με 16 έτη το 32,8% και στα 17 με 18 έτη το 17,9% . Όσο ανεβαίνουμε στις ηλικιακές ομάδες , το ποσοστό εμφανίζει σαφή τάση καθόδου .

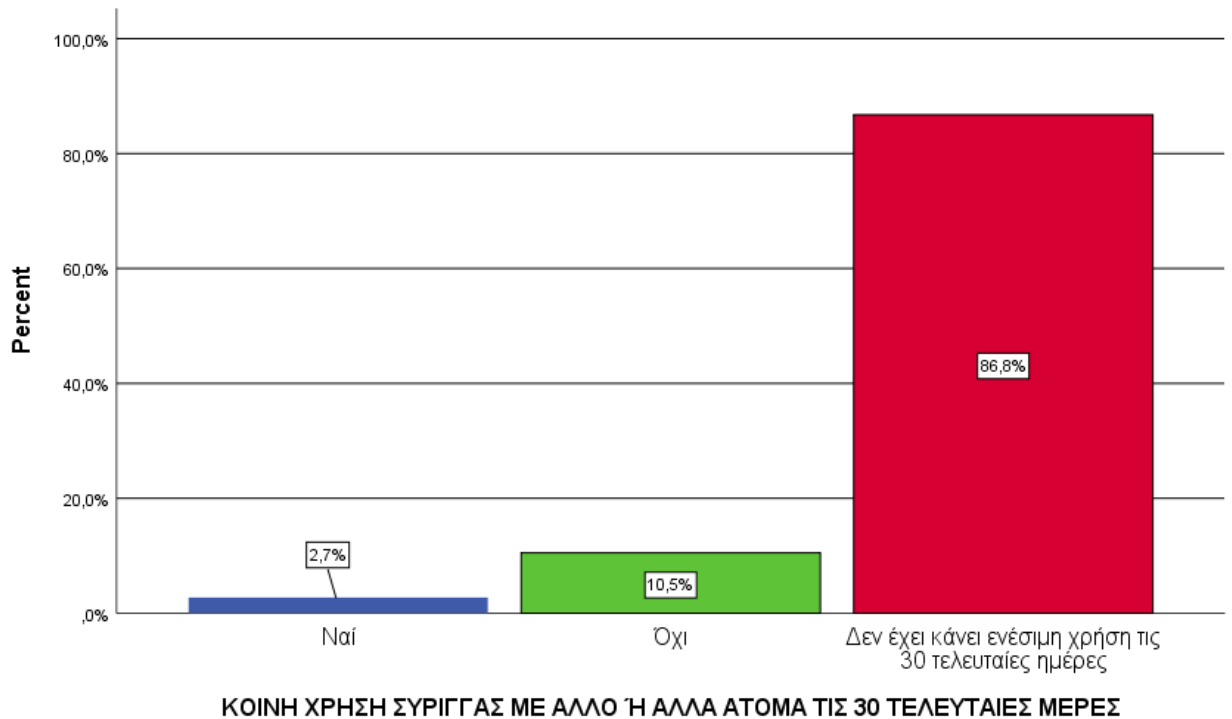
Δ. ΣΥΜΠΕΡΙΦΟΡΑ ΥΨΗΛΟΥ ΚΙΝΔΥΝΟΥ**ΕΝΕΣΙΜΗ ΧΡΗΣΗ ΟΥΣΙΩΝ ΤΙΣ 30 ΤΕΛΕΥΤΑΙΕΣ ΜΕΡΕΣ**

		Valid Percent
Valid	Ναί	13,2%
	Όχι	86,8%
	Total	100,0%

Η τέταρτη ενότητα του ερωτηματολογίου που θα παρουσιαστεί αναφέρεται στη συμπεριφορά υψηλού κινδύνου και στις συνέπειες της χρήσης, όσον αφορά στη σωματική υγεία .

Τις τελευταίες τριάντα ημέρες , ενέσιμη χρήση αναφέρει ότι έκανε το 13,2% των χρηστών ενώ κατά αναλογία καθόλου ενέσιμη χρήση αναφέρει το 86,8% .

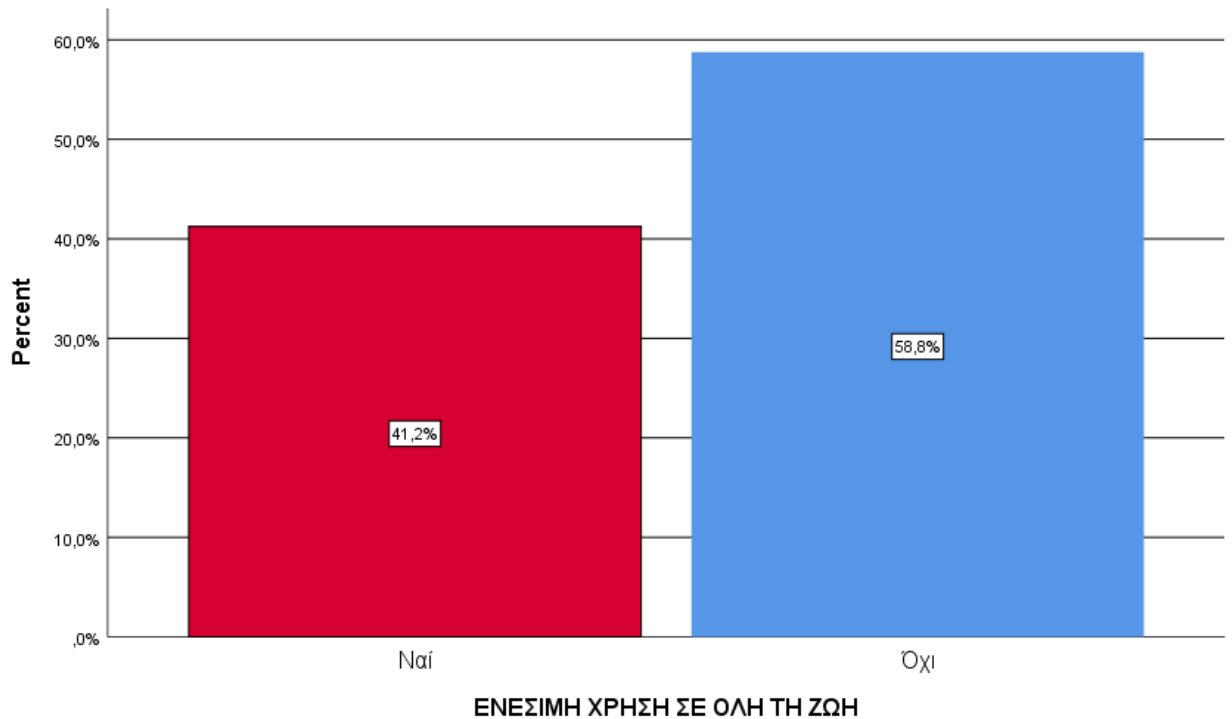
ΚΟΙΝΗ ΧΡΗΣΗ ΣΥΡΙΓΓΑΣ ΤΙΣ 30 ΤΕΛΕΥΤΑΙΕΣ ΜΕΡΕΣ



		Valid Percent
Valid	Ναι	2,7%
	Όχι	10,5%
	Δεν έχει κάνει ενέσιμη χρήση τις 30 τελευταίες ημέρες	86,8%
	Total	100,0%

Τις ίδιες με τις προαναφερθείσες τελευταίες 30 ημέρες που προηγήθηκαν της επαφής των εξαρτημένων με το 18 Άνω , κοινή χρήση σύριγγας αναφέρει ότι έκανε το 2,7% και αντιστοίχως ότι δεν έκανε το 10,5% επί του συνόλου των προσερχόμενων .

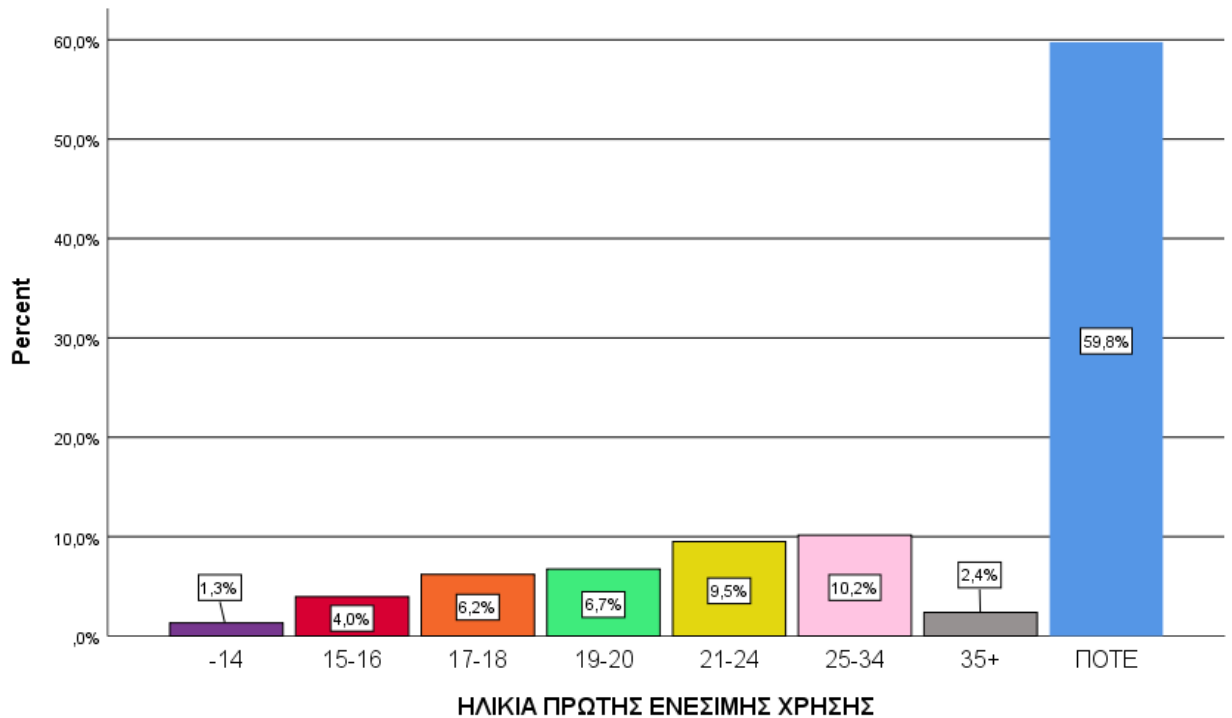
ΕΝΕΣΙΜΗ ΧΡΗΣΗ ΣΕ ΟΛΗ ΤΗ ΖΩΗ



		Valid Percent
Valid	Ναί	41,2%
	Όχι	58,8%
	Total	100,0%

Εμπειρία ενέσιμης χρήσης σε όλη τη ζωή , έστω για μία μόνο φορά και έστω αν δεν αποτελεί τον συνηθή τρόπο χρήσης της κύριας ουσίας , αναφέρει ότι είχε το 41,2% των χρηστών [μείωση 4 μονάδων από το ποσοστό του 2017 (45,2%) και 8,5 μονάδων από το αντίστοιχο του 2016 (49,7%)].

ΗΛΙΚΙΑ ΠΡΩΤΗΣ ΕΝΕΣΙΜΗΣ ΧΡΗΣΗΣ

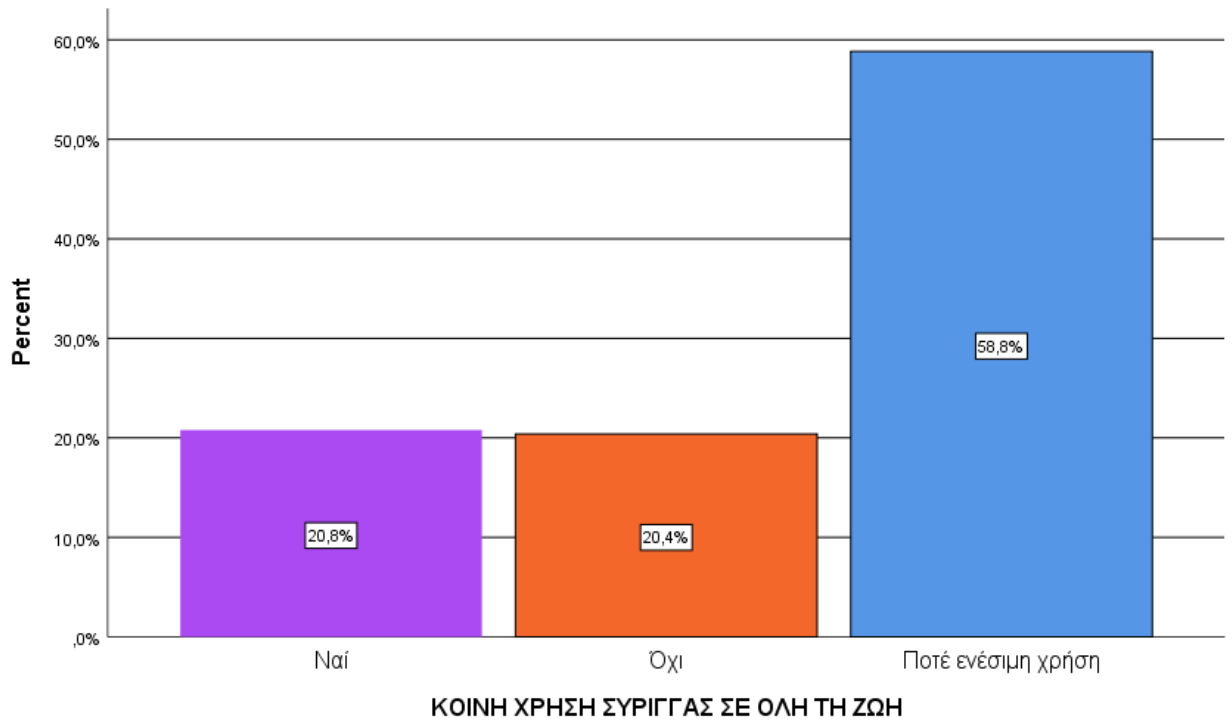


		Valid Percent
Valid	-14	1,3%
	15-16	4,0%
	17-18	6,2%
	19-20	6,7%
	21-24	9,5%
	25-34	10,2%
	35+	2,4%
	ΠΟΤΕ	59,8%
Total		100,0%

	Minimum	Maximum	Mean
ΗΛΙΚΙΑ ΠΡΩΤΗΣ ΕΝΕΣΙΜΗΣ ΧΡΗΣΗΣ	12	52	22,62

Ο μέσος όρος ηλικίας της πρώτης ενέσιμης χρήσης είναι τα 22,62 έτη . Για το 2018, η μικρότερη αναφερόμενη ηλικία στην εν λόγω παράμετρο είναι τα 12 έτη και η μεγαλύτερη τα 52 . Φαίνεται πως σε ηλικία μικρότερη των 14 ετών εμπειρία ενέσιμης χρήσης είχε μόλις το 1,3% , στην ηλικιακή ομάδα 15-18 ετών το 10,2% και 19-24 ετών το 16,2% ενώ άνω της ηλικίας των 35 έκανε για πρώτη φορά ενέσιμη χρήση το 2,4% των χρηστών .

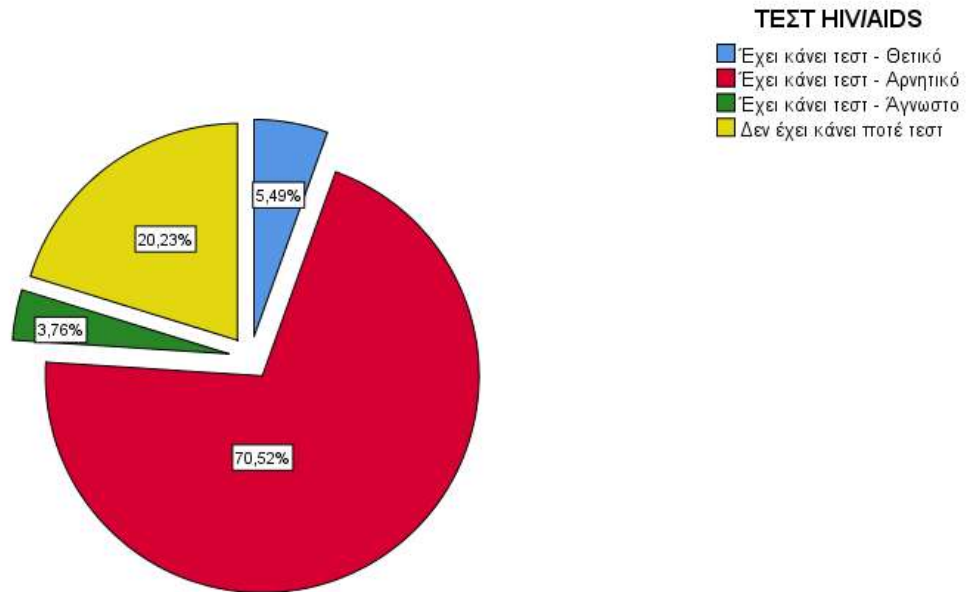
ΚΟΙΝΗ ΧΡΗΣΗ ΣΥΡΙΓΓΑΣ ΣΕ ΟΛΗ ΤΗ ΖΩΗ



		Valid Percent
Valid	Ναι	20,8%
	Όχι	20,4%
	Ποτέ ενέσιμη χρήση	58,8%
	Total	100,0%

Κοινή χρήση σύριγγας ή άλλου εξοπλισμού , έστω και μία φορά σε όλη τη ζωή , αναφέρει το 20,8% των χρηστών . Το 20,4% αναφέρει πως δεν έχει κάνει ποτέ κοινή χρήση σύριγγας παρά το γεγονός ότι έχει κάνει ενέσιμη χρήση .

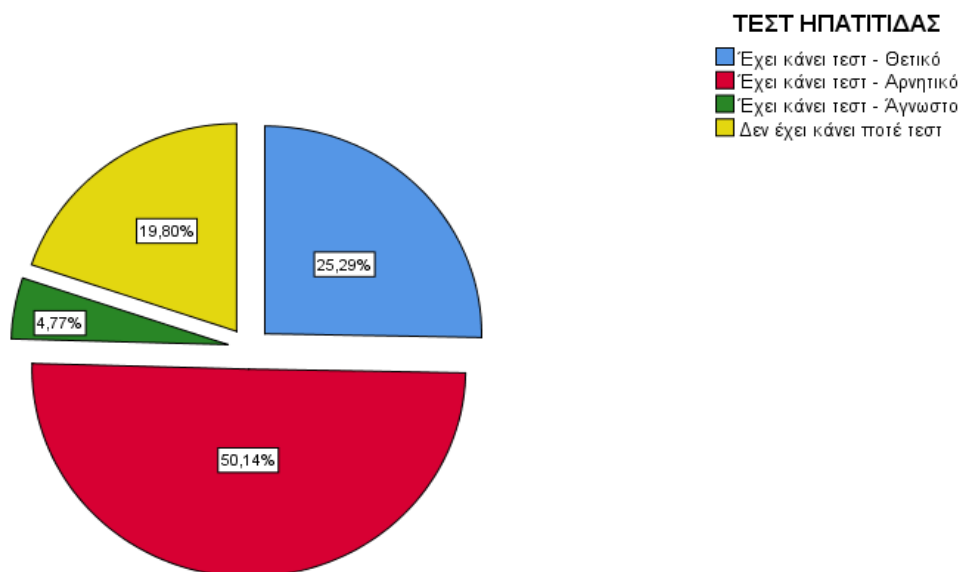
ΤΕΣΤ HIV/AIDS



		Valid Percent
Valid	Έχει κάνει τεστ – Θετικό αποτέλεσμα	5,5%
	Έχει κάνει τεστ – Αρνητικό αποτέλεσμα	70,5%
	Έχει κάνει τεστ – Άγνωστο αποτέλεσμα	3,8%
	Δεν έχει κάνει ποτέ τεστ	20,2%
	Total	100,0%

Το ποσοστό των ατόμων που εξετάστηκαν και βγήκαν θετικοί στον ιό του HIV είναι 5,5% - το ποσοστό κυμαίνεται στα ίδια επίπεδα με το αντίστοιχο του 2017 (5,7%) . Υπάρχει , όμως , αύξηση 4,83 μονάδες από το ποσοστό του 2009 (0,67%) , 2,6 μονάδες από το ποσοστό του 2012 (2,9%) και 0,5 μονάδες από το ποσοστό του 2015 (5%) . Το ποσοστό των χρηστών που έκαναν την εξέταση και βρέθηκαν αρνητικοί είναι 70,5% . Αξίζει να σημειωθεί ότι το 20,2% των ερωτηθέντων δεν έχει κάνει ποτέ την εν λόγω εξέταση [αύξηση 5,5 μονάδων συγκριτικά με το 2017 (14,7%)] .

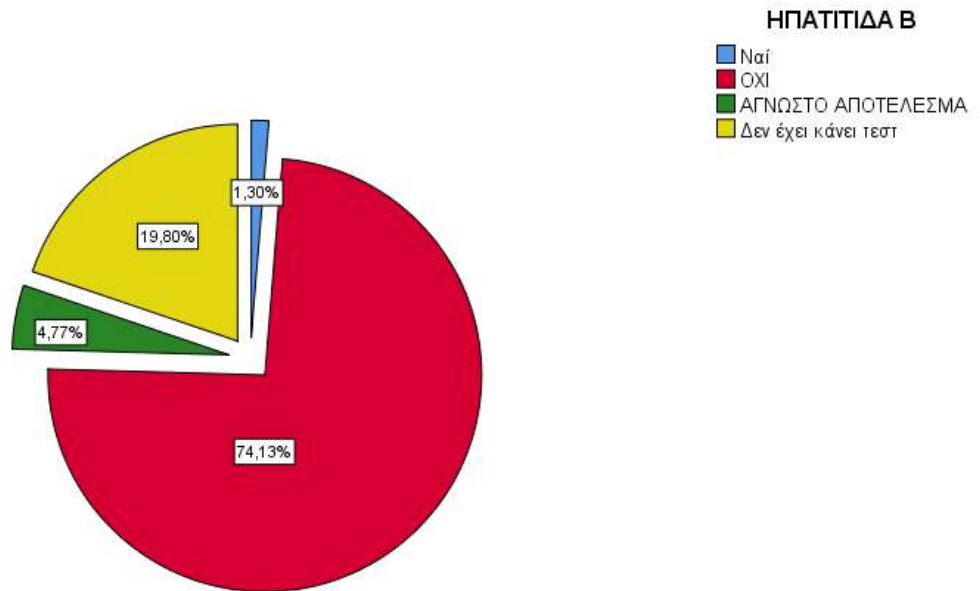
ΤΕΣΤ ΗΠΑΤΙΤΙΔΑΣ



		Valid Percent
Valid	Έχει κάνει τεστ – Θετικό αποτέλεσμα	25,3%
	Έχει κάνει τεστ – Αρνητικό αποτέλεσμα	50,1%
	Έχει κάνει τεστ – Άγνωστο αποτέλεσμα	4,8%
	Δεν έχει κάνει ποτέ τεστ	19,8%
Total		100,0%

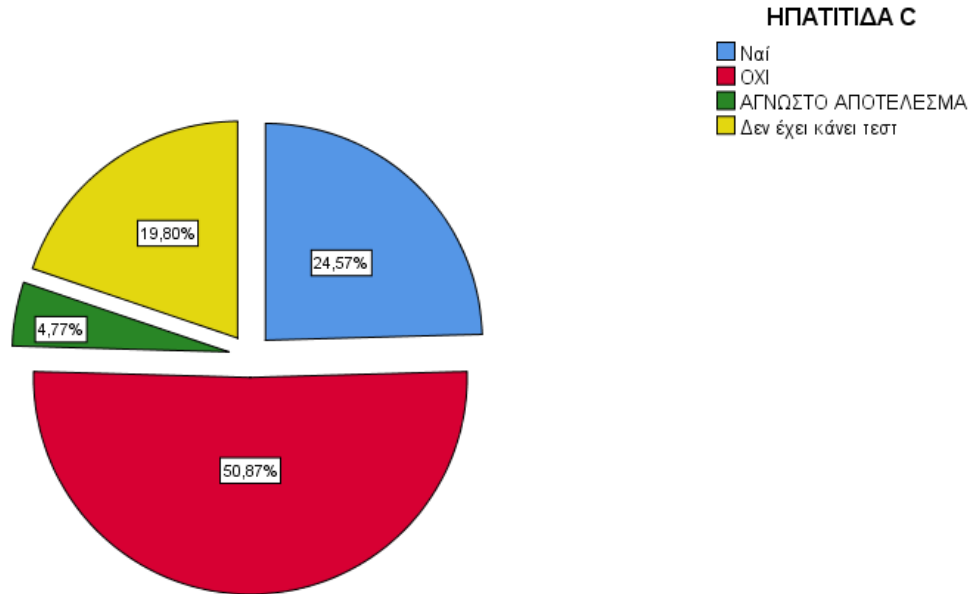
Κλείνοντας την ενότητα «συμπεριφορά υψηλού κινδύνου», από την επεξεργασία των στοιχείων, προκύπτει ότι το ποσοστό των χρηστών που αναφέρει ότι έχει κάνει τεστ για ηπατίτιδα B & C και βρέθηκε αρνητικό και στις δύο είναι 50,1% . Θετικό ήταν το τεστ σε μία από τις δύο ή και στις δύο ηπατίτιδες στο 25,3% [μείωση 4,1 μονάδων από το ποσοστό του 2017 (29,4%)] . Το τεστ αναφέρει πως δεν το έχει κάνει ποτέ το 19,8% των προσερχόμενων για βοήθεια στο 18 Άνω [αύξηση 6,1 μονάδων από το ποσοστό του 2017 (13,7%)] .

ΗΠΑΤΙΤΙΔΑ Β



		Valid Percent
Valid	ΝΑΙ	1,3%
	ΟΧΙ	74,1%
	ΑΓΝΩΣΤΟ ΑΠΟΤΕΛΕΣΜΑ	4,8%
	ΔΕΝ ΕΧΕΙ ΚΑΝΕΙ ΤΕΣΤ	19,8%
	Total	100,0%

ΗΠΑΤΙΤΙΔΑ C



		Valid Percent
Valid	ΝΑΙ	24,6%
	ΟΧΙ	50,9%
	ΑΓΝΩΣΤΟ ΑΠΟΤΕΛΕΣΜΑ	4,8%
	ΔΕΝ ΕΧΕΙ ΚΑΝΕΙ ΤΕΣΤ	19,8%
	Total	100,0%

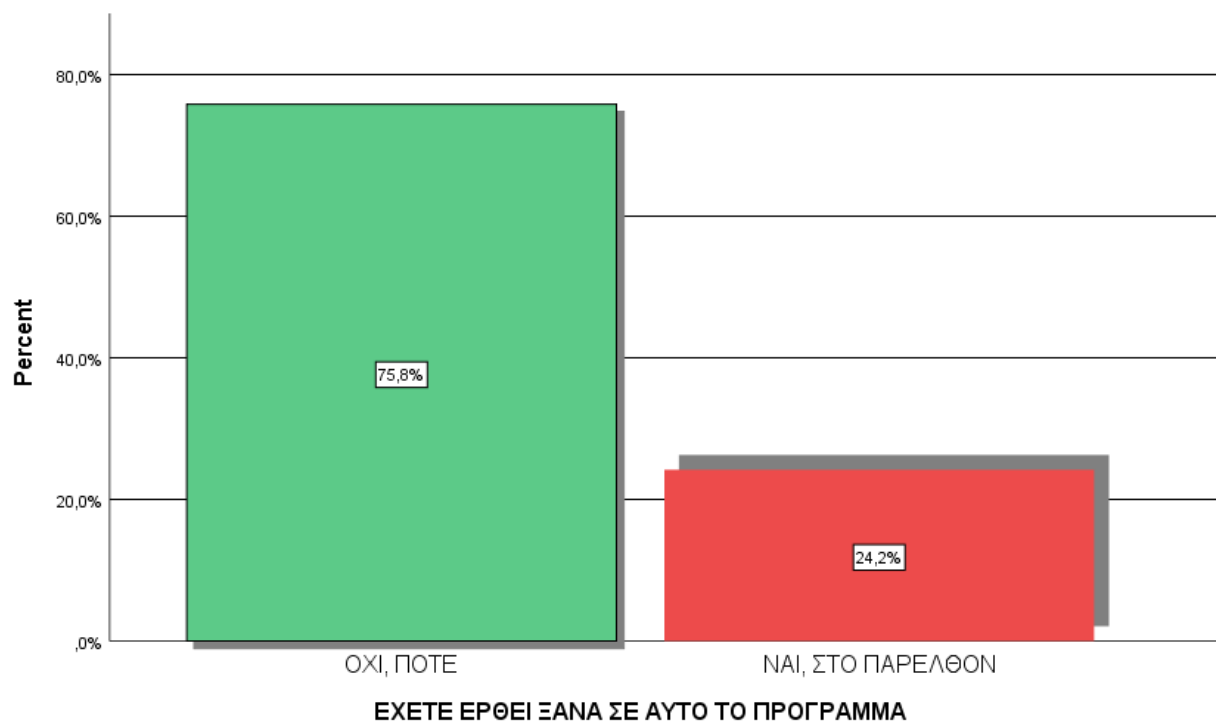
Η προσερχόμενη στους Συμβουλευτικούς Σταθμούς της Μονάδας Απεξάρτησης Τοξικομανών «18 ΑΝΩ» εξαρτημένη γυναίκα είναι νέα θεραπευόμενη (1^η φορά σε Συμβουλευτικό Σταθμό του «18 ΑΝΩ») σε ποσοστό 75,8% , έχει κάνει προηγούμενη προσπάθεια απεξάρτησης (σε οποιοδήποτε Κέντρο) σε ποσοστό 55,6% και έμαθε για το «18 ΑΝΩ» είτε μόνη της 26,9% είτε από την οικογένειά της 10,9% είτε από άλλο θεραπευτικό κέντρο 13,4%.

Έχει ηλικία (κατά μέσο όρο) τα 31,55 έτη , μένει με τον ένα από τους δύο της γονείς 16,9% , με τα αδέρφια της ή με συγγενείς της (όπως παππούδες , θείου κ.τ.λ.) 25,8% ή με τους δύο γονείς 15,3% , σε σταθερή στέγη 81,5% , χωρίς να συγκατοικεί με άλλον χρήστη 79,8% , σε πόλη 100% , του Νομού Αττικής 92,7% . Είναι Ελληνίδα υπήκοος 88,7% , άνεργη 69,9% και είναι είτε απόφοιτη Λυκείου 46,3% είτε έχει παρακολουθήσει κάποιες τάξεις του Λυκείου 11,4% .

Η κύρια ουσία από την οποία είναι εξαρτημένη είναι η ηρωίνη σε ποσοστό 43,5% , της οποίας ο κύριος τρόπος χρήσης είναι από τη μύτη 44,4% . Τον τελευταίο μήνα έκανε χρήση της κύριας ουσίας καθημερινά 60,5% ενώ ξεκίνησε τη χρήση της κύριας ουσίας στην ηλικία των 19,26 ετών (κατά μέσο όρο) και η μέση διάρκεια χρήσης της κύριας ουσίας είναι τα 10,63 έτη . Χρήση δευτερεύουσας ουσίας δεν κάνει σε ποσοστό 38,7% ή κάνει δευτερευόντως χρήση είτε κοκαΐνης 10,5% είτε ινδικής κάνναβης 13,7% . Η ουσία με την οποία ξεκίνησε τη χρήση ήταν σε ποσοστό 87,1% η ινδική κάνναβη και η ηλικία που ξεκίνησε τη χρήση είναι (κατά μέσο όρο) τα 16,49 έτη .

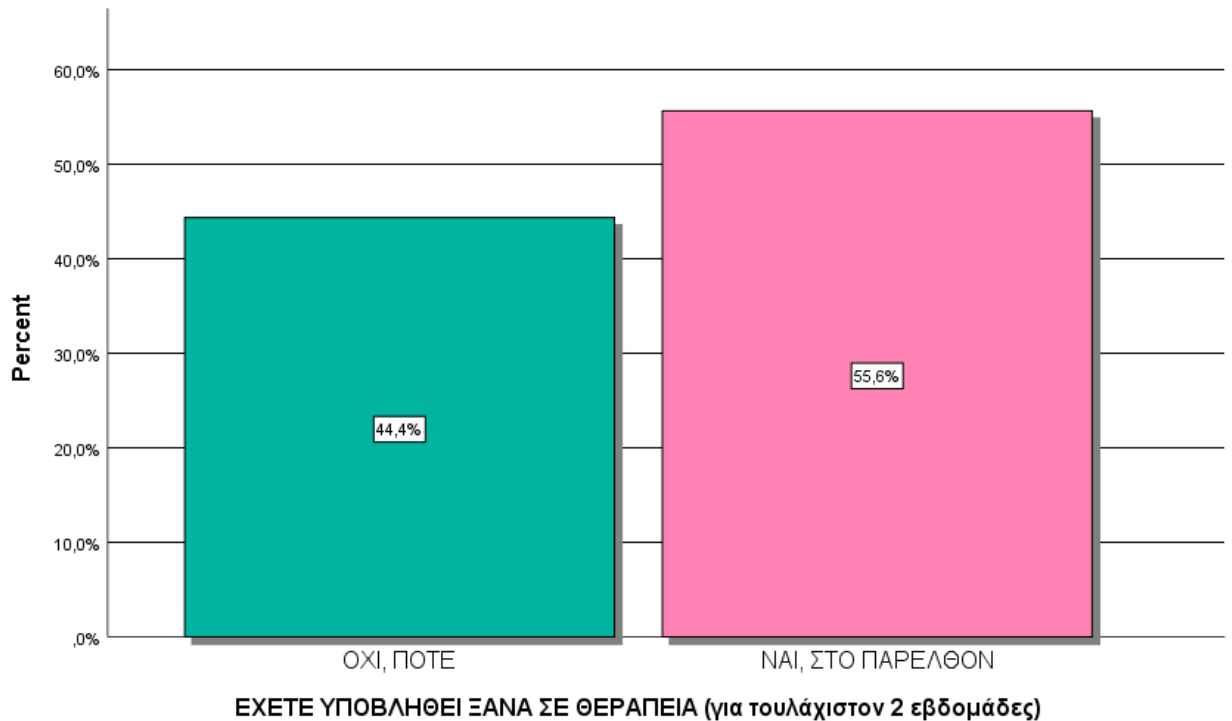
Τις τελευταίες 30 ημέρες δεν έχει κάνει ενέσιμη χρήση και άρα ούτε κοινή χρήση σύριγγας 89,5% ενώ έχει κάνει ενέσιμη χρήση στο παρελθόν σε ποσοστό 35,5% (21% κοινή χρήση σύριγγας , 14,5% όχι κοινή χρήση σύριγγας) , για πρώτη φορά στα 21,73 έτη (κατά μέσο όρο) .

Σε ότι αφορά στο HIV έχει κάνει τεστ και είναι αρνητικό 82,6% ενώ θετικό είναι 3,7% . Σημειώνεται μείωση 5,1 μονάδων από το αντίστοιχο ποσοστό του 2017 (8,8%) . Σε ότι αφορά στις ηπατίτιδες Β και C , ένα ποσοστό της τάξης του 62,4% έχει κάνει τεστ και είναι αρνητικό , ένα ποσοστό της τάξης του 23,9% έχει κάνει τεστ και είναι θετικό σε μία από τις δύο ή και στις δύο ηπατίτιδες ενώ δεν έχει κάνει ποτέ τεστ 12,8% [αύξηση 4 μονάδων από το ποσοστό του 2017 (8,8%)] .

Α. ΣΤΟΙΧΕΙΑ ΕΠΑΦΗΣ / ΙΣΤΟΡΙΚΟ ΘΕΡΑΠΕΙΑΣ**ΕΧΕΤΕ ΕΡΘΕΙ ΞΑΝΑ ΣΕ ΑΥΤΟ ΤΟ ΠΡΟΓΡΑΜΜΑ**

		Valid Percent
Valid	ΟΧΙ, ΠΟΤΕ	75,8%
	ΝΑΙ, ΣΤΟ ΠΑΡΕΛΘΟΝ	24,2%
	Total	100,0%

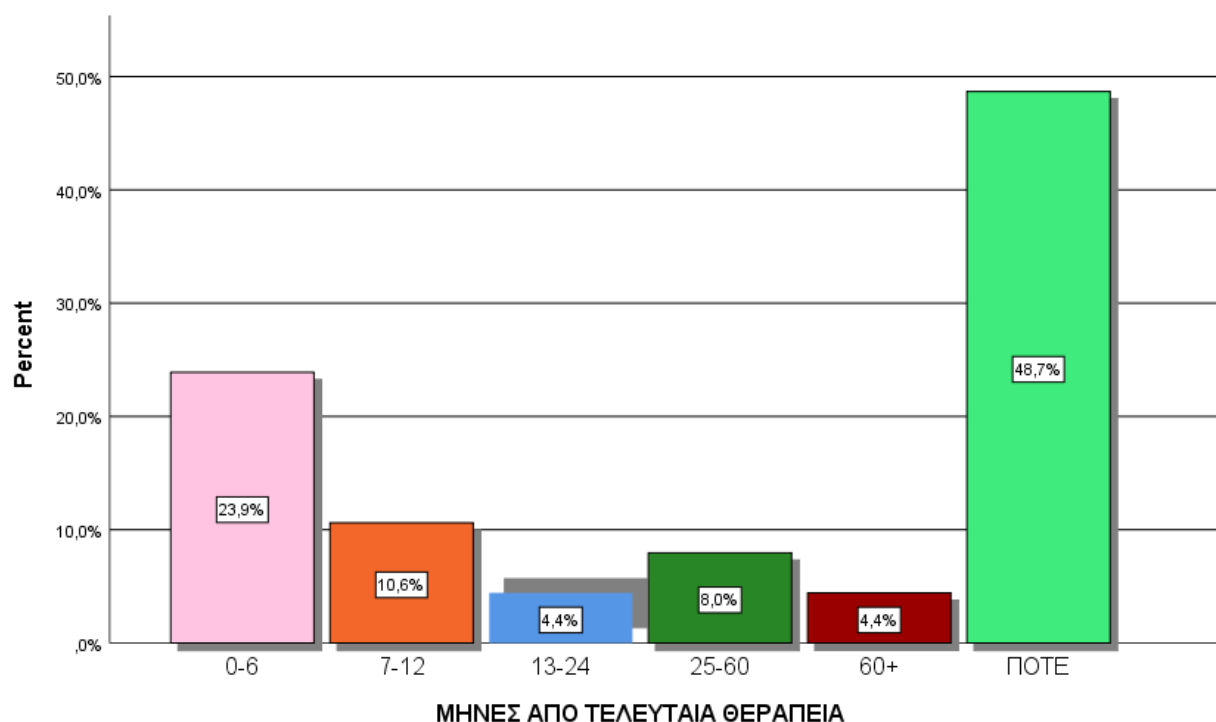
Η επεξεργασία των στοιχείων δείχνει ότι η πλειονότητα των εξαρτημένων γυναικών, το 75,8% ζήτησε βοήθεια για πρώτη φορά από το 18 Άνω ενώ το 24,2% είχε ζητήσει βοήθεια και στο παρελθόν.

ΕΧΕΤΕ ΥΠΟΒΛΗΘΕΙ ΞΑΝΑ ΣΕ ΘΕΡΑΠΕΙΑ

		Valid Percent
Valid	ΟΧΙ, ΠΟΤΕ	44,4%
	ΝΑΙ, ΣΤΟ ΠΑΡΕΛΘΟΝ	55,6%
	Total	100,0%

Το 44,4% των προσερχόμενων εξαρτημένων γυναικών δεν έχει υποβληθεί ποτέ ξανά σε θεραπεία ενώ το 55,6% έχει λάβει κάποιου είδους θεραπεία και στο παρελθόν .

ΜΗΝΕΣ ΑΠΟ ΤΕΛΕΥΤΑΙΑ ΘΕΡΑΠΕΙΑ



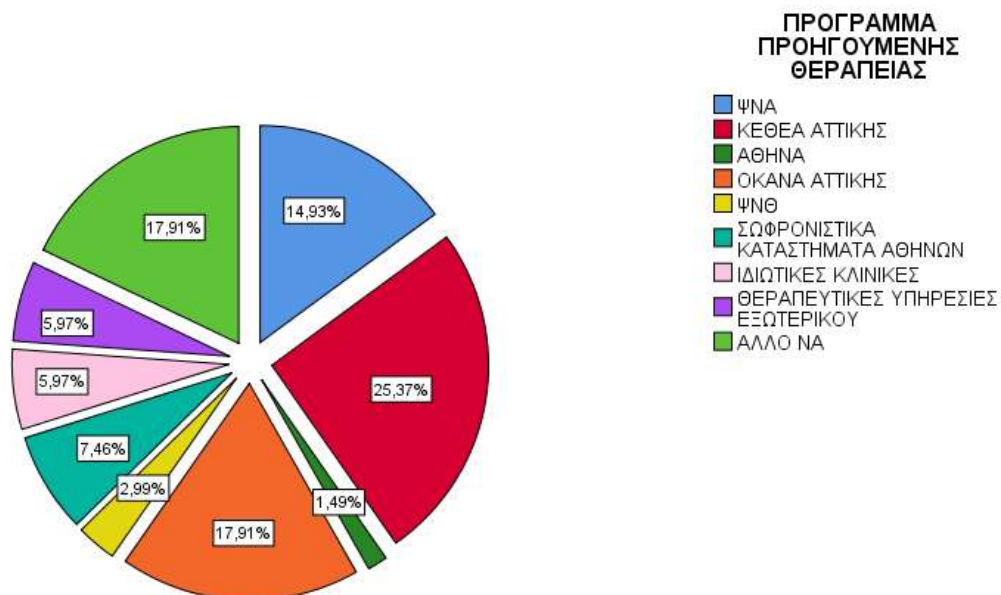
		Valid Percent
Valid	0-6	23,9%
	7-12	10,6%
	13-24	4,4%
	25-60	8,0%
	60+	4,4%
	ΠΟΤΕ	48,7%
Total		100,0%

	Minimum	Maximum	Mean
ΠΟΤΕ ΠΡΟΗΓΟΥΜΕΝΗ ΘΕΡΑΠΕΙΑ (μήνες)	1	120	20,29

Το χρονικό διάστημα που έχει παρέλθει από την τελευταία θεραπεία , μέχρι να προσεγγίσουν το 18 Άνω , για ένα ποσοστό της τάξης του 23,9% είναι λιγότερο από 6 μήνες , μισό με ολόκληρο έτος έχει παρέλθει για το 10,6% . Ο μέσος όρος σε μήνες από τη προηγούμενη θεραπεία είναι 20,29 .

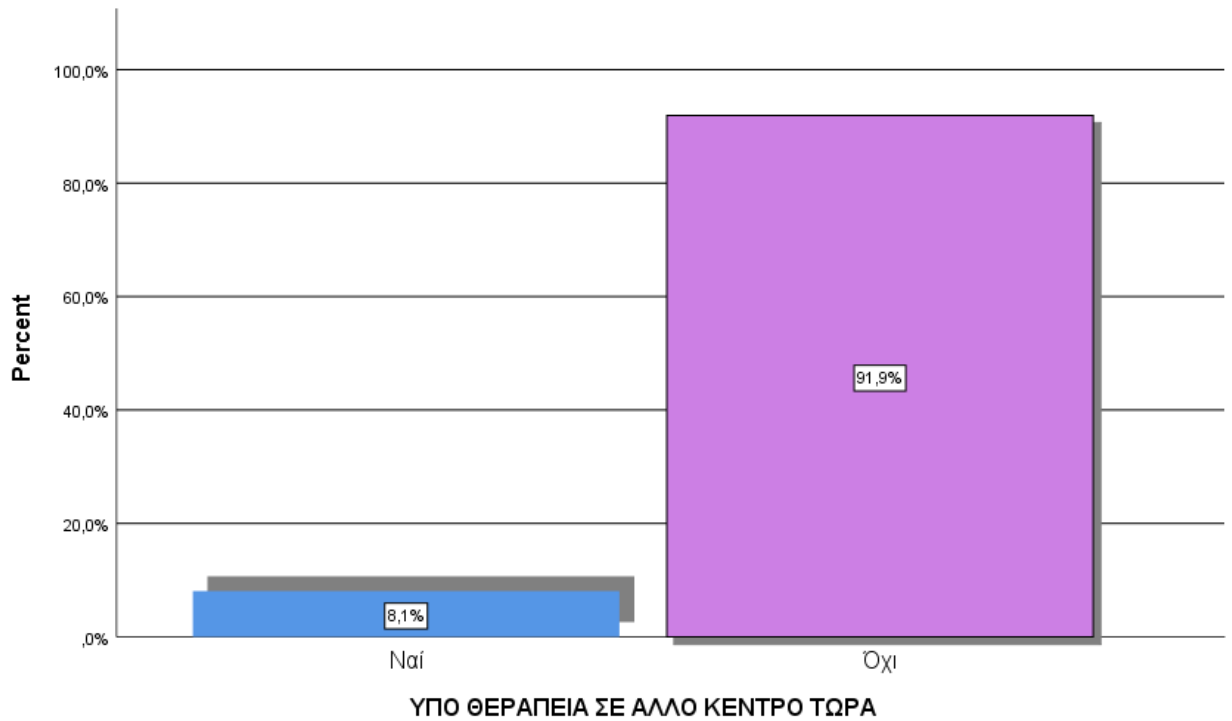
ΠΡΟΓΡΑΜΜΑ ΠΡΟΗΓΟΥΜΕΝΗΣ ΘΕΡΑΠΕΙΑΣ

Όσον αφορά στο 55,6% των εξαρτημένων γυναικών που έχει λάβει κάποιου είδους θεραπεία και στο παρελθόν :



Valid		Valid Percent
	ΨΝΑ	14,9%
	ΚΕΘΕΑ ΑΤΤΙΚΗΣ	25,4%
	ΑΘΗΝΑ	1,5%
	ΟΚΑΝΑ ΑΤΤΙΚΗΣ	17,9%
	ΨΝΘ	3,0%
	ΣΩΦΡΟΝΙΣΤΙΚΑ ΚΑΤΑΣΤΗΜΑΤΑ ΑΘΗΝΩΝ	7,5%
	ΙΔΙΩΤΙΚΕΣ ΚΛΙΝΙΚΕΣ	6,0%
	ΘΕΡΑΠΕΥΤΙΚΕΣ ΥΠΗΡΕΣΙΕΣ ΕΞΩΤΕΡΙΚΟΥ	6,0%
	ΑΛΛΟ ΝΑ	17,9%
	Total	100,0%

ΥΠΟ ΘΕΡΑΠΕΙΑ ΣΕ ΑΛΛΟ ΚΕΝΤΡΟ ΤΩΡΑ

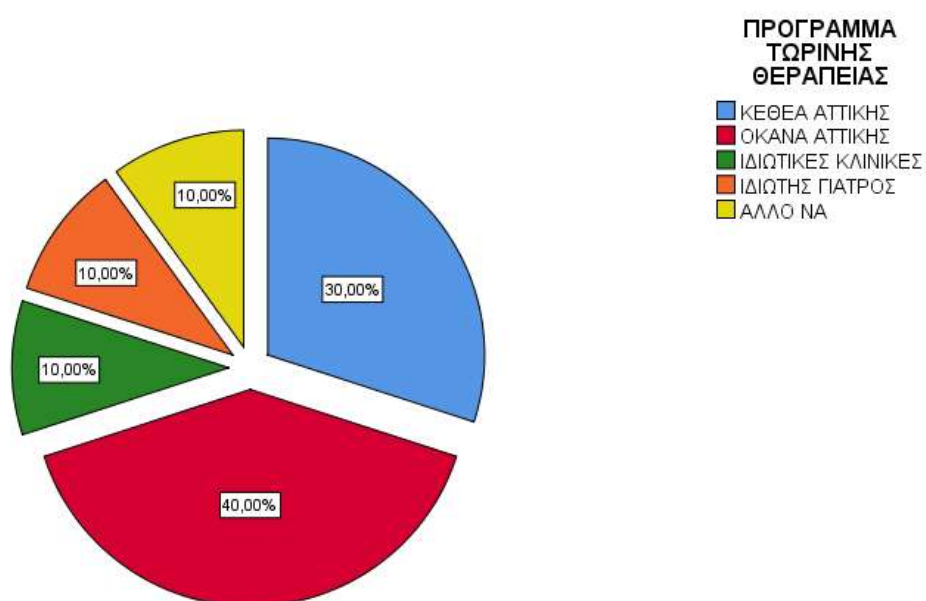


		Valid Percent
Valid	Ναί	8,1%
	Όχι	91,9%
Total		100,0%

Η συντριπτική πλειοψηφία , το 91,9% , δε βρίσκεται σε παράλληλη θεραπεία σε άλλο κέντρο τη χρονική στιγμή που προσεγγίζει το 18 Άνω .

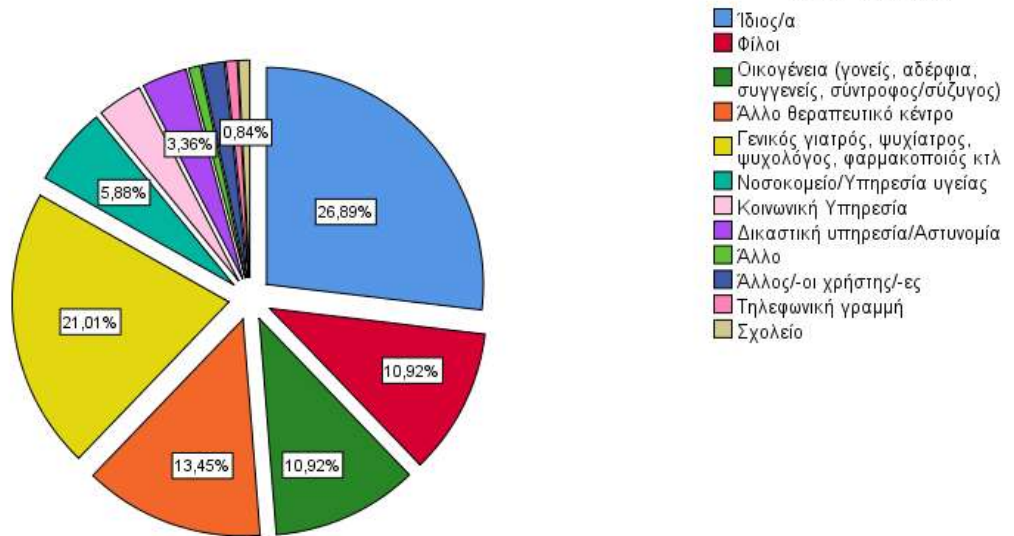
ΠΡΟΓΡΑΜΜΑ ΤΩΡΙΝΗΣ ΘΕΡΑΠΕΙΑΣ

Όσον αφορά στο 8,1% των εξαρτημένων γυναικών που βρίσκονται σε παράλληλη θεραπεία :



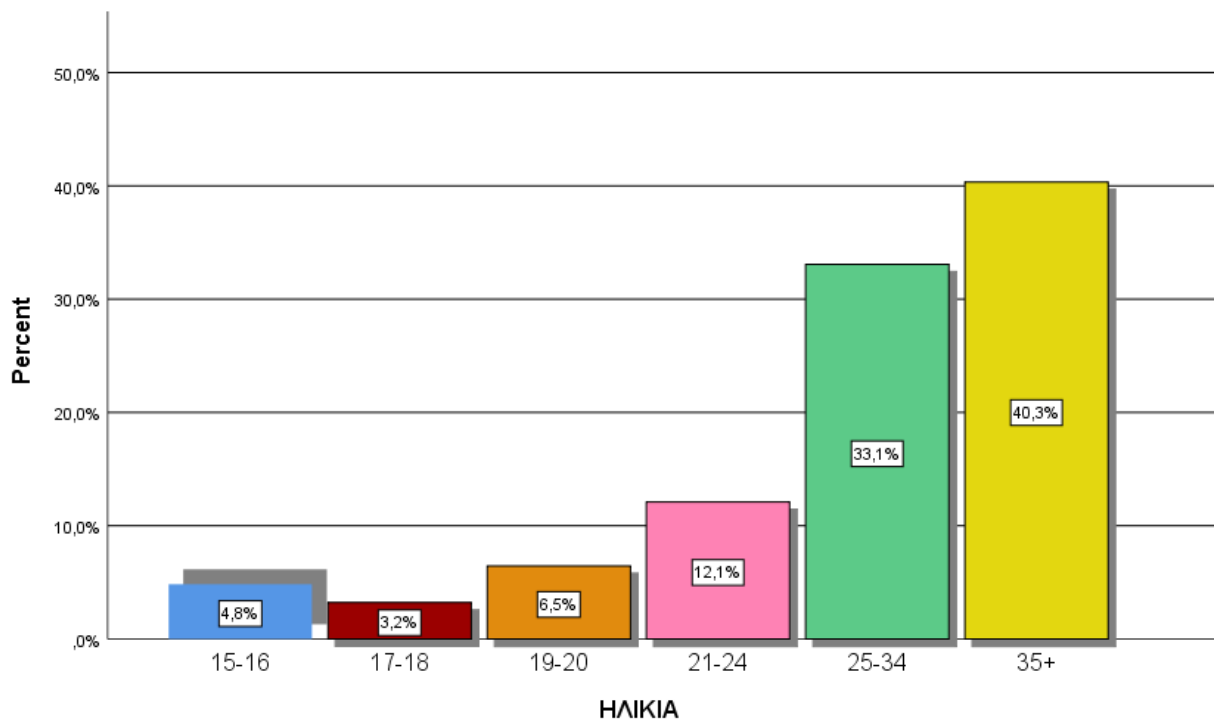
		Valid Percent
Valid	ΚΕΘΕΑ ΑΤΤΙΚΗΣ	30,0%
	ΟΚΑΝΑ ΑΤΤΙΚΗΣ	40,0%
	ΙΔΙΩΤΙΚΕΣ ΚΛΙΝΙΚΕΣ	10,0%
	ΙΔΙΩΤΗΣ ΓΙΑΤΡΟΣ	10,0%
	ΑΛΛΟ ΝΑ	10,0%
	Total	100,0%

ΠΗΓΗ ΠΑΡΑΠΟΜΠΗΣ - ΕΝΗΜΕΡΩΣΗΣ

ΠΗΓΗ ΠΑΡΑΠΟΜΠΗΣ-
ΕΝΗΜΕΡΩΣΗΣ

Valid		Valid Percent
	Ίδια	26,9%
	Φίλοι	10,9%
	Οικογένεια (γονείς, αδέρφια, συγγενείς, σύντροφος / σύζυγος)	10,9%
	Άλλο θεραπευτικό κέντρο	13,4%
	Γενικός γιατρός, ψυχίατρος, ψυχολόγος, φαρμακοποιός κτλ.	21,0%
	Νοσοκομείο / Υπηρεσία υγείας	5,9%
	Κοινωνική Υπηρεσία	3,4%
	Δικαστική υπηρεσία / Αστυνομία	3,4%
	Άλλο (διαδίκτυο)	0,8%
	Άλλος/-οι χρήστης/-ες	1,7%
	Τηλεφωνική γραμμή	0,8%
	Σχολείο	0,8%
	Total	100,0%

Το 26,9% αναφέρει ότι πληροφορήθηκε για το 18 Άνω από προσωπική πρωτοβουλία ενώ το 10,9% αναφέρει το φιλικό περιβάλλον [μείωση 4,3 μονάδων από το ποσοστό του 2017 (15,2%)] . Το οικογενειακό περιβάλλον αναφέρεται , επίσης ,σε ποσοστό 10,9% ενώ η παραπομπή από άλλα θεραπευτικά προγράμματα εμφανίζεται σε ποσοστό 13,4% και από νοσοκομείο / υπηρεσία υγείας σε ποσοστό 5,9% .

Β. ΚΟΙΝΩΝΙΚΟΔΗΜΟΓΡΑΦΙΚΑ ΧΑΡΑΚΤΗΡΙΣΤΙΚΑ**ΗΛΙΚΙΑ**

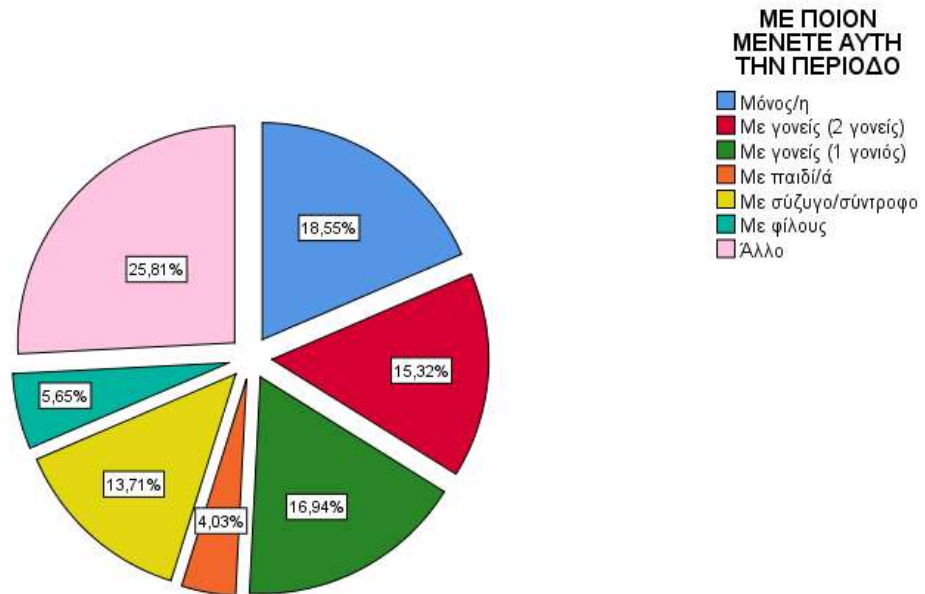
		Valid Percent
Valid	15-16	4,8%
	17-18	3,2%
	19-20	6,5%
	21-24	12,1%
	25-34	33,1%
	35+	40,3%
	Total	100,0%

	Minimum	Maximum	Mean
ΗΛΙΚΙΑ	15	61	31,55

Ο μέσος όρος ηλικίας των εξαρτημένων γυναικών για το έτος 2018 είναι 31,55 έτη . Η μικρότερη ηλικία που αναφέρθηκε ήταν τα 15 έτη και η μεγαλύτερη τα 61 έτη .

Το 33,1% των εξαρτημένων γυναικών είναι μεταξύ 25 και 34 ετών [μείωση 4,8 μονάδων σε σχέση με το 2017 (37,9%)]. Το 40,3% έχει ηλικία άνω των 35 ετών.

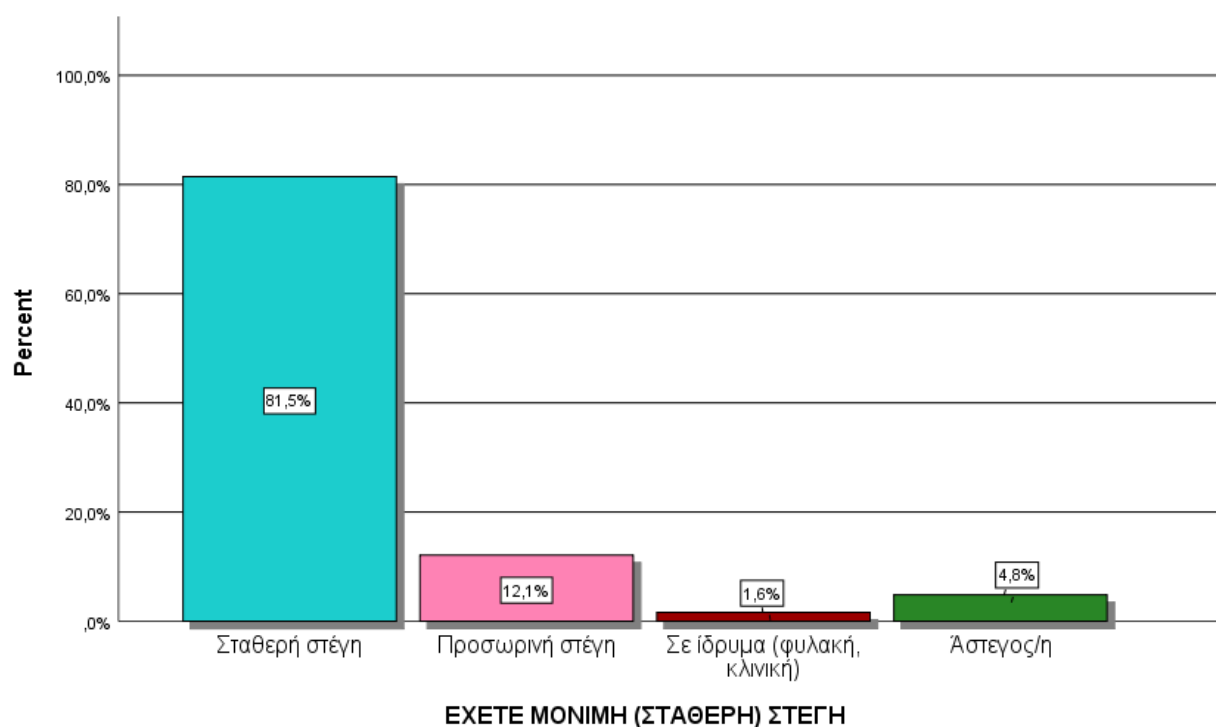
ΜΕ ΠΟΙΟΝ ΜΕΝΕΤΕ ΑΥΤΗ ΤΗΝ ΠΕΡΙΟΔΟ



		Valid Percent
Valid	Μόνη	18,5%
	Με γονείς (2 γονείς)	15,3%
	Με γονείς (1 γονιός)	16,9%
	Με παιδί/ά	4,0%
	Με σύζυγο / σύντροφο	13,7%
	Με φίλους	5,6%
	Άλλο	25,8%
	Total	100,0%

Το 16,9% των εξαρτημένων γυναικών διαμένει με ένα γονέα και το 15,3% και με τους δύο γονείς . Μόνες τους ζουν σε ποσοστό 18,5% [αύξηση 6,1 μονάδων από το αντίστοιχο ποσοστό του 2017 (12,4%)] . Η κατηγορία **ΑΛΛΟ** (που αναφέρεται στη διαμονή με αδέρφια ή με κάποιον άλλον συγγενή) συγκεντρώνει ποσοστό 25,8% [μείωση 10,8 μονάδων συγκριτικά με το 2017 (36,6%)] .

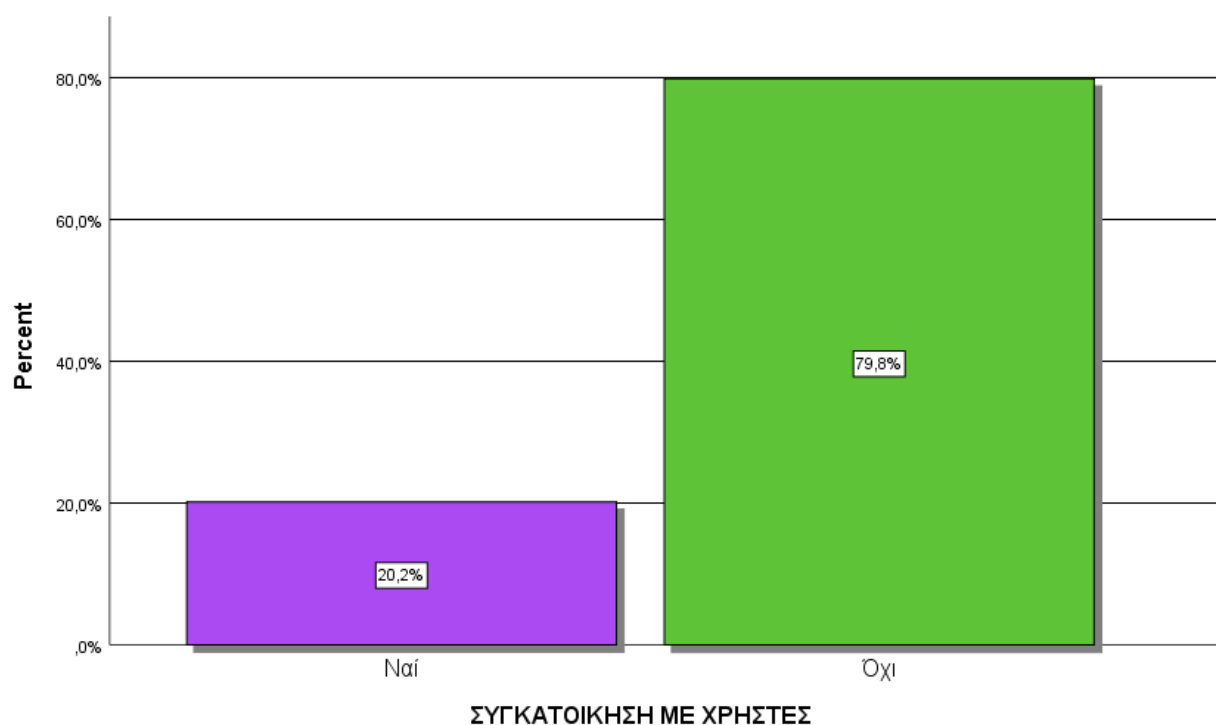
ΕΧΕΤΕ ΜΟΝΙΜΗ (ΣΤΑΘΕΡΗ) ΣΤΕΓΗ



		Valid Percent
Valid	Σταθερή στέγη	81,5%
	Προσωρινή στέγη	12,1%
	Σε ίδρυμα (φυλακή, κλινική)	1,6%
	Άστεγη	4,8%
	Total	100,0%

Η πλειοψηφία των εξαρτημένων γυναικών , σε ποσοστό 81,5% , διαμένει σε σταθερή στέγη .

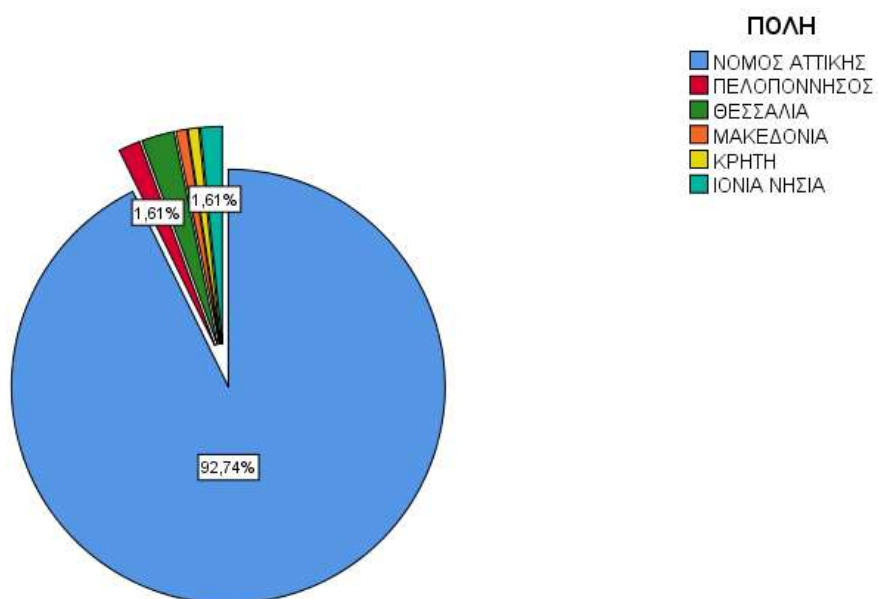
ΣΥΓΚΑΤΟΙΚΗΣΗ ΜΕ ΧΡΗΣΤΕΣ



		Valid Percent
Valid	Ναί	20,2%
	Όχι	79,8%
	Total	100,0%

Το 79,8% δηλώνει ότι δε συγκατοικεί με άλλους χρήστες ουσιών [αύξηση 12,5 μονάδων συγκριτικά με το 2017 (67,3%)] .


ΠΕΡΙΟΧΗ ΚΑΤΟΙΚΙΑΣ



		Valid Percent
Valid	ΝΟΜΟΣ ΑΤΤΙΚΗΣ	92,7%
	ΠΕΛΟΠΟΝΝΗΣΟΣ	1,6%
	ΘΕΣΣΑΛΙΑ	2,4%
	ΜΑΚΕΔΟΝΙΑ	0,8%
	ΚΡΗΤΗ	0,8%
	ΙΟΝΙΑ ΝΗΣΙΑ	1,6%
	Total	100,0%

Το 92,7% των εξαρτημένων γυναικών κατοικεί στον Νομό Αττικής .

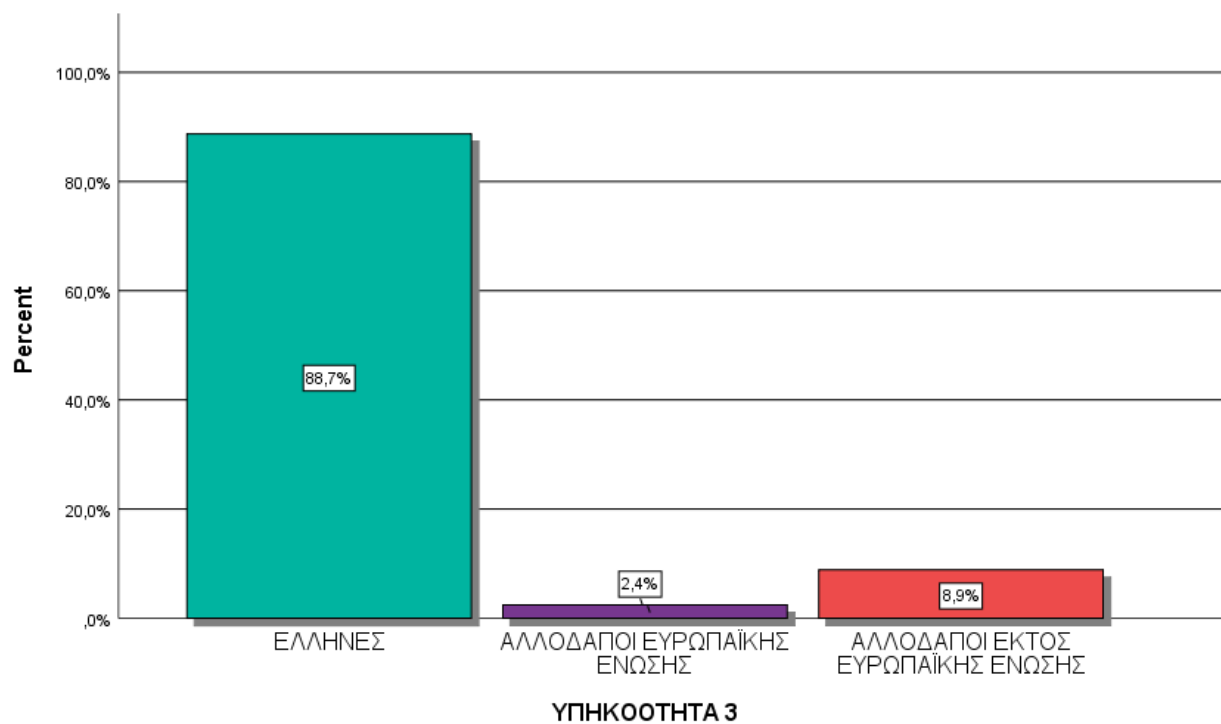
ΚΑΤΟΙΚΙΑ ΣΕ ΠΟΛΗ



		Valid Percent
Valid	Ναί	100,0%

Το 100% των εξαρτημένων γυναικών διαμένει σε πόλη .

ΥΠΗΚΟΟΤΗΤΑ



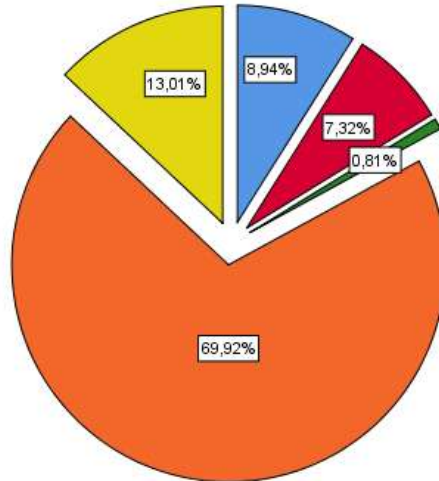
	Valid Percent
Valid ΕΛΛΗΝΕΣ	88,7%
ΑΛΛΟΔΑΠΟΙ ΕΥΡΩΠΑΪΚΗΣ ΕΝΩΣΗΣ	2,4%
ΑΛΛΟΔΑΠΟΙ ΕΚΤΟΣ ΕΥΡΩΠΑΪΚΗΣ ΕΝΩΣΗΣ	8,9%
Total	100,0%

Η πλειονότητα των εξαρτημένων γυναικών έχει ελληνική υπηκοότητα (88,7%) .

ΕΡΓΑΣΙΑΚΗ ΚΑΤΑΣΤΑΣΗ

ΕΡΓΑΣΙΑΚΗ ΚΑΤΑΣΤΑΣΗ

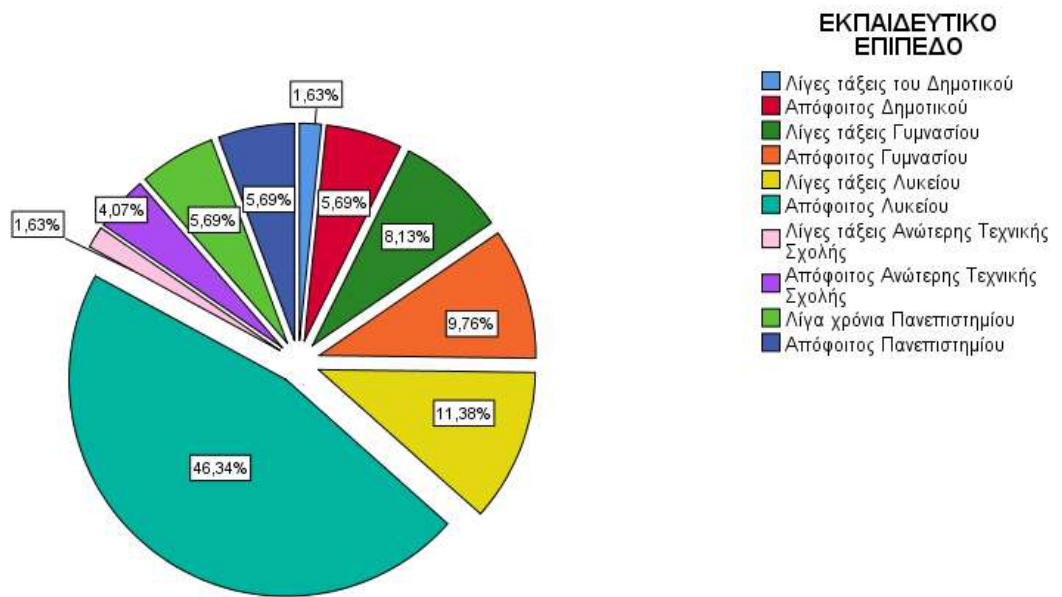
- Σταθερή Απασχόληση
- Περιστασιακή εργασία
- Οικονομικά μη ενεργός (ΣΥΝΤΑΞΙΟΥΧΟΣ, ΝΟΙΚΟΚΥΡΑ, ΑΝΙΚΑΝΟΣ/Η ΝΑ Ε
- Άνεργος/η
- Φοιτητής/σπουδαστής/μαθητής



	Valid Percent
Valid Σταθερή Απασχόληση	8,9%
Περιστασιακή εργασία	7,3%
Οικονομικά μη ενεργή (ΣΥΝΤΑΞΙΟΥΧΟΣ, ΝΟΙΚΟΚΥΡΑ, ΑΝΙΚΑΝΗ ΝΑ ΕΡΓΑΣΘΕΙ)	0,8%
Άνεργη	69,9%
Φοιτήτρια / σπουδάστρια / μαθήτρια	13,0%
Total	100,0%

Όσον αφορά στην εργασιακή κατάσταση, το 69,9% είναι άνεργες. Το 8,9% έχει σταθερή απασχόληση και το 7,3% εργάζεται περιστασιακά.

ΕΚΠΑΙΔΕΥΤΙΚΟ ΕΠΙΠΕΔΟ

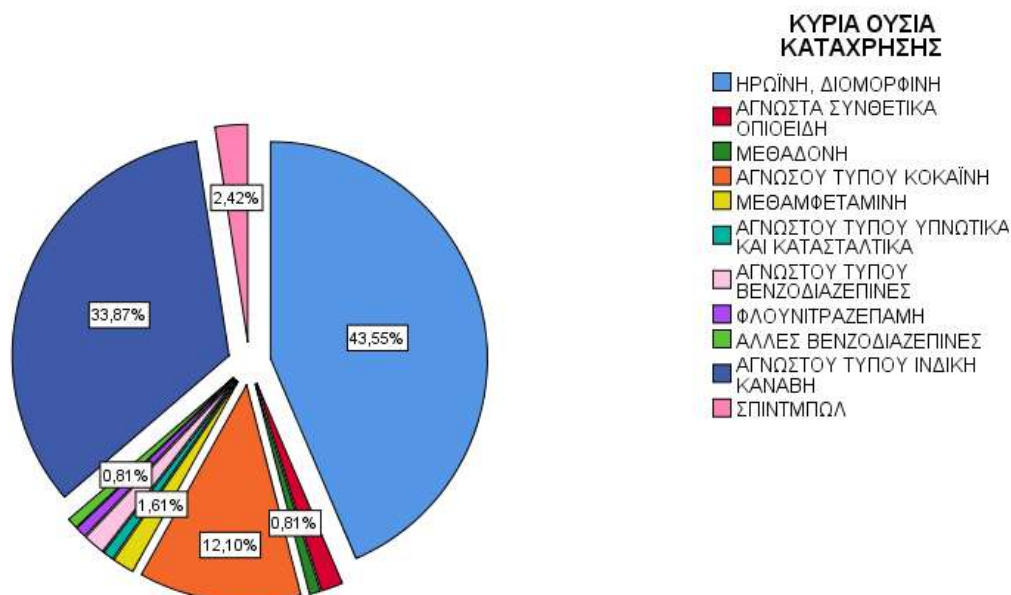


Valid		Valid Percent
	Λίγες τάξεις Δημοτικού	1,6%
	Απόφοιτη Δημοτικού	5,7%
	Λίγες τάξεις Γυμνασίου	8,1%
	Απόφοιτη Γυμνασίου	9,8%
	Λίγες τάξεις Λυκείου	11,4%
	Απόφοιτη Λυκείου	46,3%
	Λίγες τάξεις Ανώτερης Τεχνικής Σχολής	1,6%
	Απόφοιτη Ανώτερης Τεχνικής Σχολής	4,1%
	Λίγα χρόνια Πανεπιστημίου	5,7%
	Απόφοιτη Πανεπιστημίου	5,7%
	Total	100,0%

	Minimum	Maximum	Mean
ΗΛΙΚΙΑ ΔΙΑΚΟΠΗΣ ΣΧΟΛΕΙΟΥ	11	19	15,20

Το 46,3% από τις εξαρτημένες γυναίκες είναι απόφοιτες Λυκείου [μείωση 9,9 μονάδων από το ποσοστό του 2017 (56,2%)] και το 9,8% αποφοίτησε από το Γυμνάσιο . Σε ποσοστό 5,7% έχουν

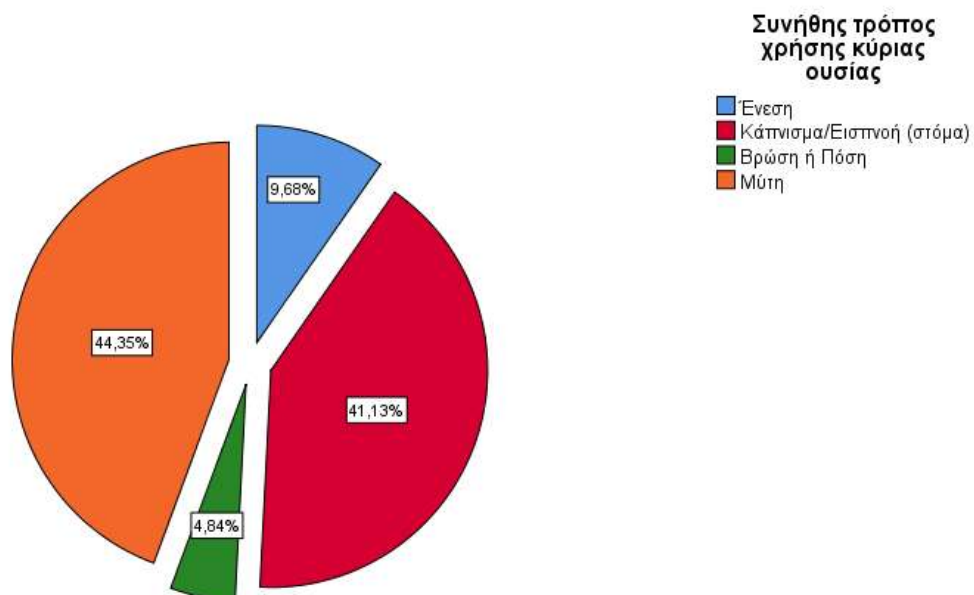
Πανεπιστημιακή εκπαίδευση . Τέλος , σε ποσοστό (επίσης) 5,7% διέκοψαν το σχολείο μετά την ολοκλήρωση της πρώτης βαθμίδας . Ο μέσος όρος ηλικίας διακοπής του σχολείου είναι τα 15,20 έτη .

Γ . ΚΑΤΑΧΡΗΣΗ ΟΥΣΙΩΝ**ΚΥΡΙΑ ΟΥΣΙΑ ΚΑΤΑΧΡΗΣΗΣ**

Valid		Valid Percent
	ΗΡΩΙΝΗ, ΔΙΟΜΟΡΦΙΝΗ	43,5%
	ΑΓΝΩΣΤΑ ΣΥΝΘΕΤΙΚΑ ΟΠΙΟΕΙΔΗ	1,6%
	ΜΕΘΑΔΟΝΗ	0,8%
	ΑΓΝΩΣΤΟΥ ΤΥΠΟΥ ΚΟΚΑΪΝΗ	12,1%
	ΜΕΘΑΜΦΕΤΑΜΙΝΗ	1,6%
	ΑΓΝΩΣΤΟΥ ΤΥΠΟΥ ΥΠΝΩΤΙΚΑ ΚΑΙ ΚΑΤΑΣΤΑΛΤΙΚΑ	0,8%
	ΑΓΝΩΣΤΟΥ ΤΥΠΟΥ ΒΕΝΖΟΔΙΑΖΕΠΙΝΕΣ	1,6%
	ΦΛΟΥΝΙΤΡΑΖΕΠΑΜΗ	0,8%
	ΑΛΛΕΣ ΒΕΝΖΟΔΙΑΖΕΠΙΝΕΣ	0,8%
	ΑΓΝΩΣΤΟΥ ΤΥΠΟΥ ΙΝΔΙΚΗ ΚΑΝΝΑΒΗ	33,9%
	ΣΠΙΝΤΜΠΩΛ	2,4%
	Total	100,0%

Η κύρια ουσία από την οποία δηλώνουν εξαρτημένες οι προσερχόμενες για θεραπεία γυναίκες , κατά το έτος 2018 , είναι η ηρωίνη σε ποσοστό 43,5% [μείωση 4,9 μονάδων από το αντίστοιχο ποσοστό του 2017 (48,4%)] . Ως κύριες ουσίες αναφέρονται, επίσης, η κάνναβη με ποσοστό 33,9% και η κοκαΐνη με ποσοστό 12,1% .

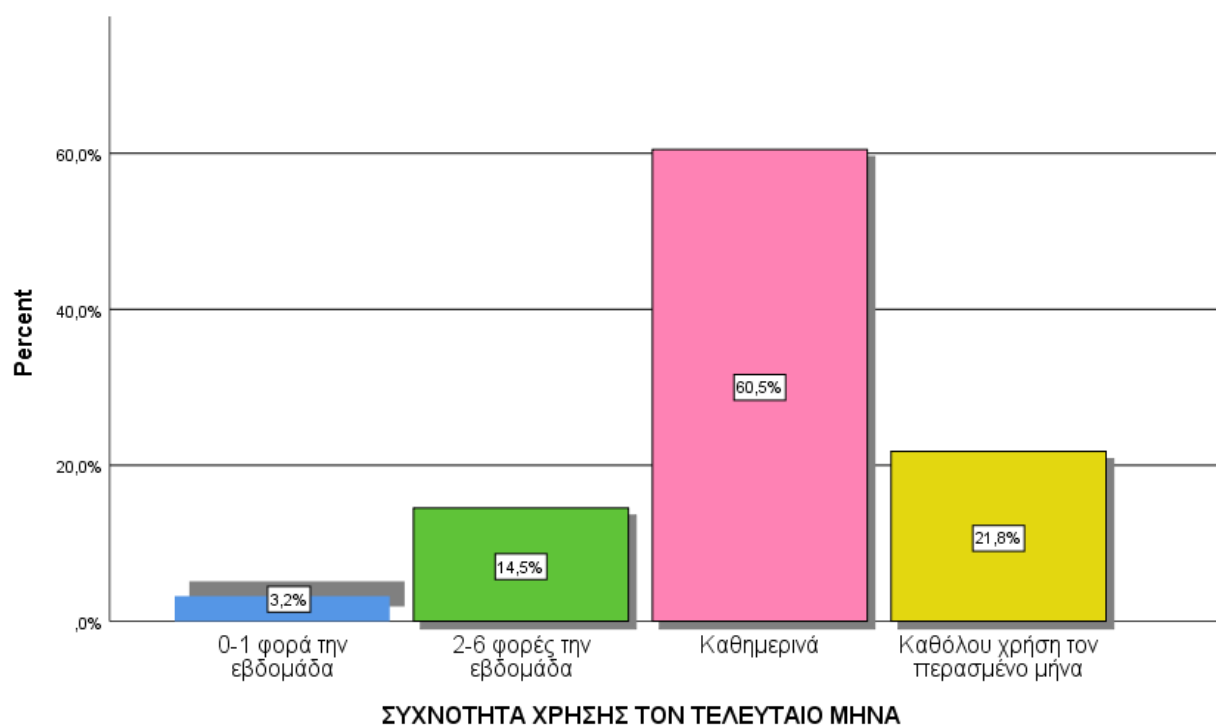
ΣΥΝΗΘΗΣ ΤΡΟΠΟΣ ΧΡΗΣΗΣ ΚΥΡΙΑΣ ΟΥΣΙΑΣ



	Valid Percent
Valid Ένεση	9,7%
Κάπνισμα / Εισπνοή (στόμα)	41,1%
Βρώση ή Πόση	4,8%
Μύτη	44,4%
Total	100,0%

Ο συνήθης τρόπος χρήσης της κύριας ουσίας είναι σε ποσοστό 44,4% η εισπνοή από τη μύτη ενώ ενέσιμη χρήση κάνει το 9,7% [μείωση 3,4 μονάδων από το ποσοστό του 2017 (13,1%)].

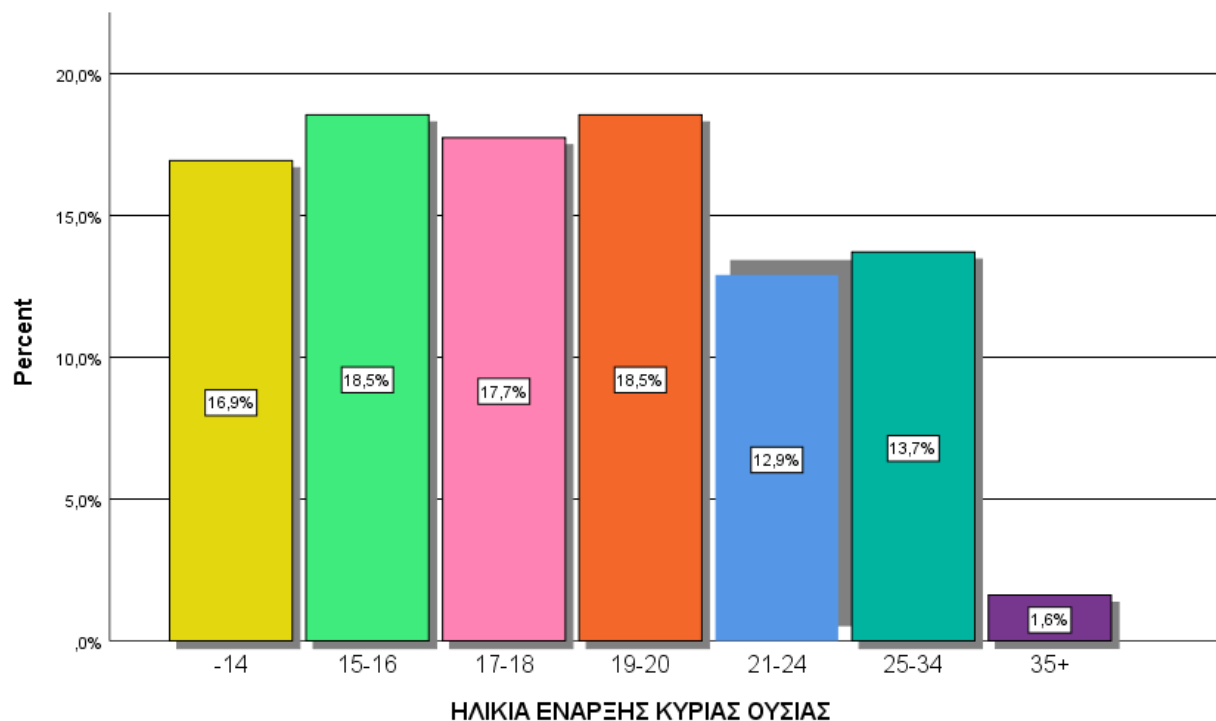
ΣΥΧΝΟΤΗΤΑ ΧΡΗΣΗΣ ΤΟΝ ΤΕΛΕΥΤΑΙΟ ΜΗΝΑ



		Valid Percent
Valid	0 - 1 φορά την εβδομάδα	3,2%
	2 – 6 φορές την εβδομάδα	14,5%
	Καθημερινά	60,5%
	Καθόλου χρήση τον περασμένο μήνα	21,8%
	Total	100,0%

Το 60,5% κάνει καθημερινή χρήση της κύριας ουσίας. Αποχή τον τελευταίο μήνα πριν την προσέλευση έχει το 21,8% [αύξηση 4,8 μονάδων συγκριτικά με το 2017 (17%)] .

ΗΛΙΚΙΑ ΕΝΑΡΞΗΣ ΧΡΗΣΗΣ ΚΥΡΙΑΣ ΟΥΣΙΑΣ

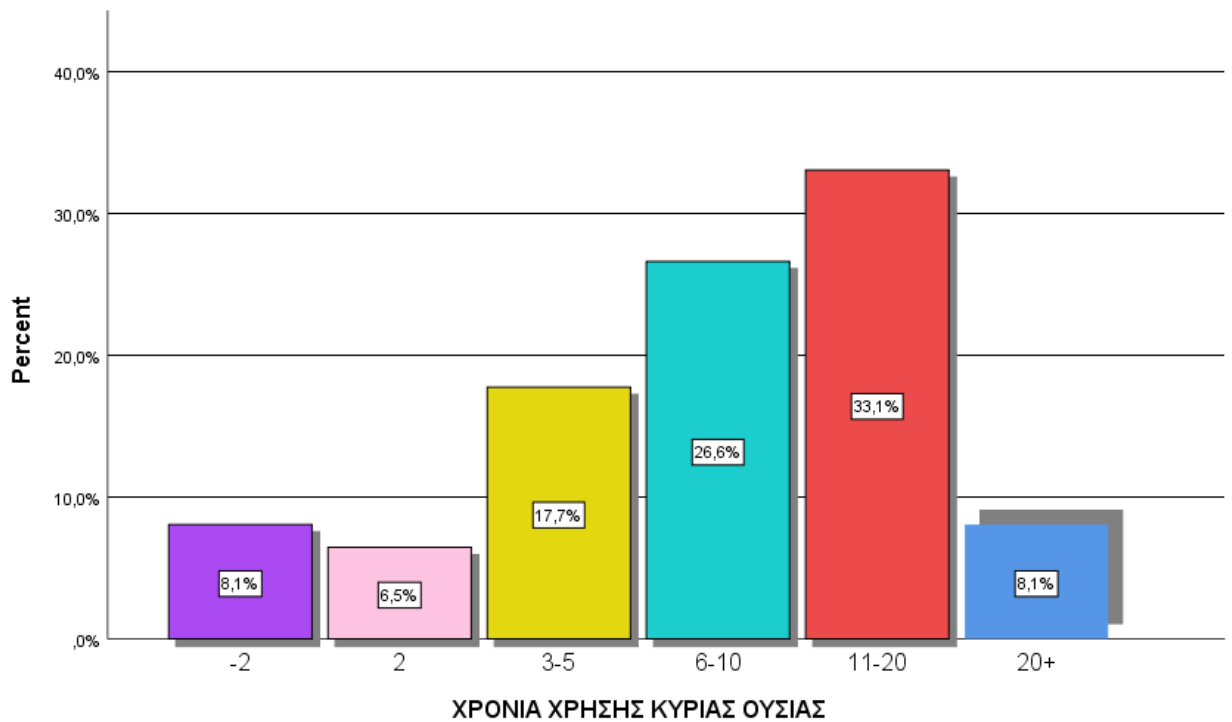


		Valid Percent
Valid	-14	16,9%
	15-16	18,5%
	17-18	17,7%
	19-20	18,5%
	21-24	12,9%
	25-34	13,7%
	35+	1,6%
Total		100,0%

	Minimum	Maximum	Mean
ΗΛΙΚΙΑ ΕΝΑΡΞΗΣ ΧΡΗΣΗΣ ΚΥΡΙΑΣ ΟΥΣΙΑΣ	12	35	19,26

Ο μέσος όρος ηλικίας έναρξης της χρήσης της κύριας ουσίας είναι τα 19,26 έτη, με μεγαλύτερη ηλικία έναρξης τα 35 έτη και μικρότερη τα 12 έτη. Ένα ποσοστό της τάξης του 53,1% ξεκίνησε την κύρια ουσία χρήσης σε ηλικία μικρότερη των 18 ετών ενώ το 31,4% σε ηλικία μεταξύ 19 και 24 ετών.

ΧΡΟΝΙΑ ΧΡΗΣΗΣ ΚΥΡΙΑΣ ΟΥΣΙΑΣ



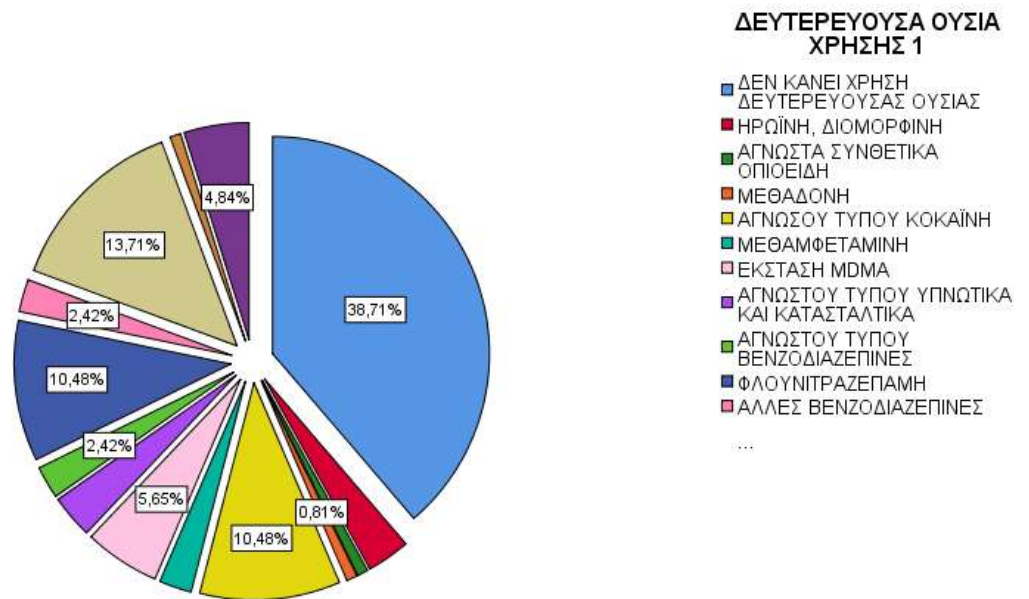
	Valid Percent
Valid -2	8,1%
2	6,5%
3-5	17,7%
6-10	26,6%
11-20	33,1%
20+	8,1%
Total	100,0%

	Minimum	Maximum	Mean
ΧΡΟΝΙΑ ΧΡΗΣΗΣ ΚΥΡΙΑΣ ΟΥΣΙΑΣ	1	35	10,63

Η διάρκεια χρήσης της κύριας ουσίας είναι κατά μέσο όρο τα 10,63 έτη , με μεγαλύτερη χρονική διάρκεια τα 35 έτη και μικρότερη μόλις το 1 έτος .

Λιγότερο από 5 χρόνια κάνει χρήση το 32,3% των εξαρτημένων γυναικών [μείωση 5 μονάδων από το ποσοστό του 2017 (37,3%)] , 6-10 έτη το 26,6% [αύξηση 5 μονάδων από το 2017 (21,6%)] , 11-20 έτη το 33,1% και πάνω από 20 έτη το 8,1% .

ΔΕΥΤΕΡΕΥΟΥΣΑ ΟΥΣΙΑ ΧΡΗΣΗΣ

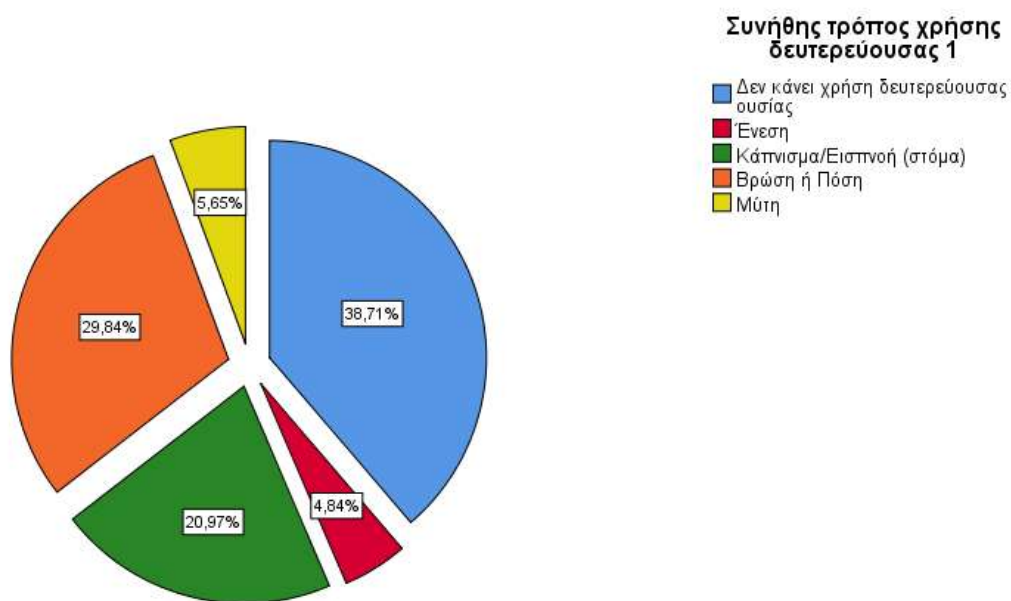


Το 38,7% των προσερχόμενων γυναικών δηλώνει ότι δεν κάνει χρήση παραπάνω της μίας τοξικής ουσίας .

Ως δευτερεύουσα ουσία χρήσης το 10,5% αναφέρει την κοκαΐνη [μείωση 3,9 μονάδων συγκριτικά με το 2017 (14,4%)] και το 13,7% την ινδική κάνναβη [αύξηση 6,5 μονάδων από το 2017 (7,2%)] .

ΔΕΥΤΕΡΕΥΟΥΣΑ ΟΥΣΙΑ ΧΡΗΣΗΣ 1		Valid Percent
Valid	ΔΕΝ ΚΑΝΕΙ ΧΡΗΣΗ ΔΕΥΤΕΡΕΥΟΥΣΑΣ ΟΥΣΙΑΣ	38,7%
	ΗΡΩΙΝΗ, ΔΙΟΜΟΡΦΙΝΗ	3,2%
	ΑΓΝΩΣΤΑ ΣΥΝΘΕΤΙΚΑ ΟΠΙΟΕΙΔΗ	0,8%
	ΜΕΘΑΔΟΝΗ	0,8%
	ΑΓΝΩΣΤΟΥ ΤΥΠΟΥ ΚΟΚΑΪΝΗ	10,5%
	ΜΕΘΑΜΦΕΤΑΜΙΝΗ	2,4%
	ΕΚΣΤΑΣΗ MDMA	5,6%
	ΑΓΝΩΣΤΟΥ ΤΥΠΟΥ ΥΠΝΩΤΙΚΑ ΚΑΙ ΚΑΤΑΣΤΑΛΤΙΚΑ	3,2%
	ΑΓΝΩΣΤΟΥ ΤΥΠΟΥ ΒΕΝΖΟΔΙΑΖΕΠΙΝΕΣ	2,4%
	ΦΛΟΥΝΙΤΡΑΖΕΠΑΜΗ	10,5%
	ΑΛΛΕΣ ΒΕΝΖΟΔΙΑΖΕΠΙΝΕΣ	2,4%
	ΑΓΝΩΣΤΟΥ ΤΥΠΟΥ ΙΝΔΙΚΗ ΚΑΝΝΑΒΗ	13,7%
	ΒΟΤΑΝΑ (ΜΑΡΙΧΟΥΑΝΑ / ΧΟΡΤΟ / ΦΟΥΝΤΑ)	0,8%
	ΑΛΚΟΟΛ	4,8%
	Total	100,0%

ΣΥΝΗΘΗΣ ΤΡΟΠΟΣ ΧΡΗΣΗΣ ΔΕΥΤΕΡΕΥΟΥΣΑΣ ΟΥΣΙΑΣ

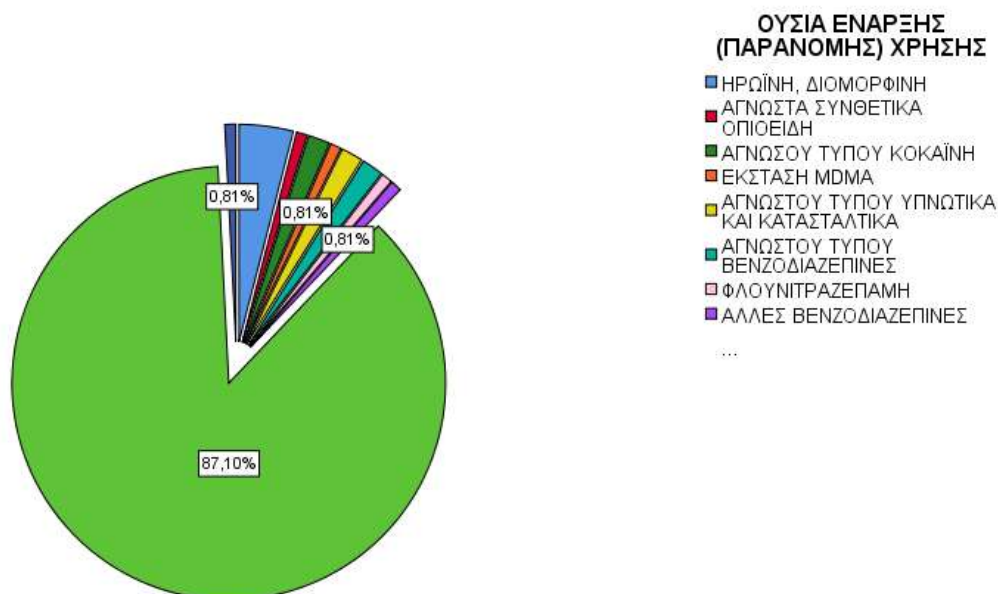


		Valid Percent
Valid	Δεν κάνει χρήση δευτερεύουσας ουσίας	38,7%
	Ένεση	4,8%
	Κάπνισμα / Εισπνοή (στόμα)	21,0%
	Βρώση ή Πόση	29,8%
	Μύτη	5,6%
	Total	100,0%

Ο συνήθης τρόπος χρήσης της δευτερεύουσας ουσίας (ο οποίος συνδέεται με το είδος αυτής : ινδική κάνναβη, κοκαΐνη, χάπια) είναι η βρώση / πόση της ουσίας (29,8%) , το κάπνισμα (21%) και η εισπνοή από τη μύτη (5,6%) .

Για λόγους οικονομίας χρόνου , αναφέρθηκε μόνο η πρώτη δευτερεύουσα ουσία χρήσης .

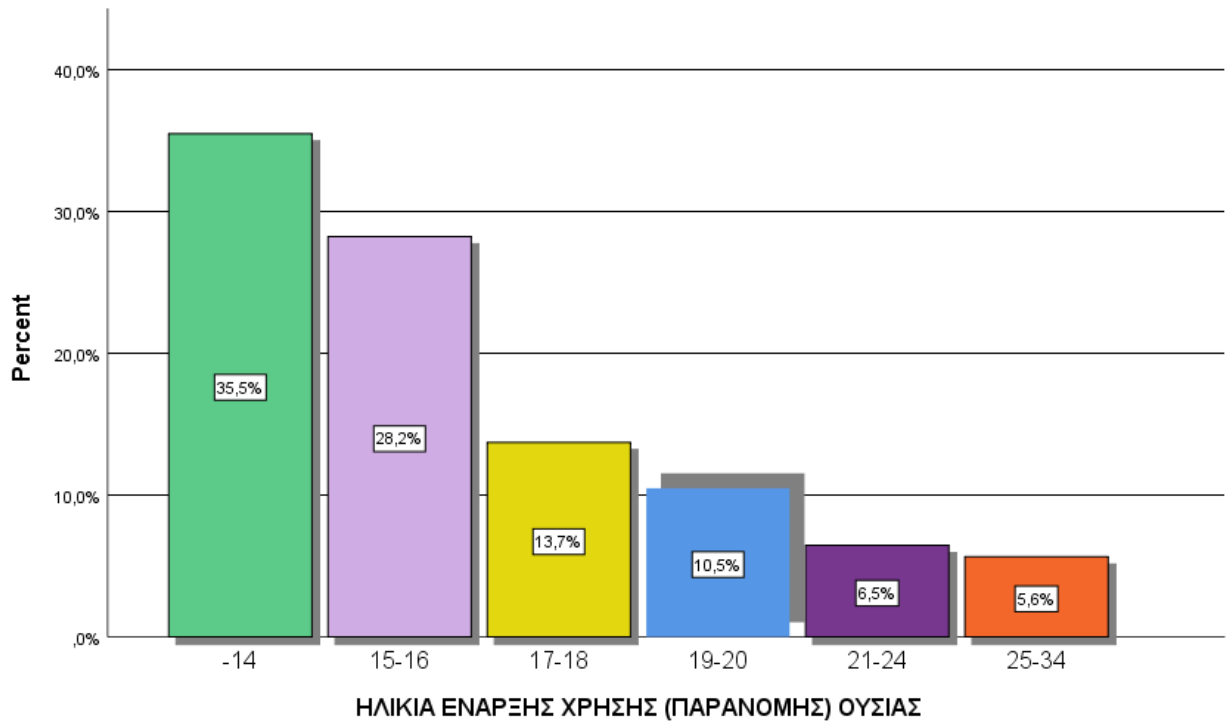
ΟΥΣΙΑ ΕΝΑΡΞΗΣ (ΠΑΡΑΝΟΜΗΣ) ΧΡΗΣΗΣ



	Valid Percent
Valid ΗΡΩΪΝΗ, ΔΙΟΜΟΡΦΙΝΗ	4,0%
ΑΓΝΩΣΤΑ ΣΥΝΘΕΤΙΚΑ ΟΠΙΟΕΙΔΗ	0,8%
ΑΓΝΩΣΤΟΥ ΤΥΠΟΥ ΚΟΚΑΪΝΗ	1,6%
ΕΚΣΤΑΣΗ MDMA	0,8%
ΑΓΝΩΣΤΟΥ ΤΥΠΟΥ ΥΠΝΩΤΙΚΑ ΚΑΙ ΚΑΤΑΣΤΑΛΤΙΚΑ	1,6%
ΑΓΝΩΣΤΟΥ ΤΥΠΟΥ ΒΕΝΖΟΔΙΑΖΕΠΙΝΕΣ	1,6%
ΦΛΟΥΝΙΤΡΑΖΕΠΑΜΗ	0,8%
ΆΛΛΕΣ ΒΕΝΖΟΔΙΑΖΕΠΙΝΕΣ	0,8%
ΑΓΝΩΣΤΟΥ ΤΥΠΟΥ ΙΝΔΙΚΗ ΚΑΝΝΑΒΗ	87,1%
ΑΝΤΙΧΟΛΙΝΕΡΓΙΚΑ / ΑΝΤΙΠΑΡΚΙΝΣΟΝΙΚΑ ΦΑΡΜΑΚΑ	0,8%
Total	100,0%

Η εμπλοκή με τις παράνομες ουσίες (εξαιρείται το αλκοόλ) ξεκινά με τη χρήση ινδικής κάνναβης σε ποσοστό 87,1% [αύξηση 17,2 μονάδων συγκριτικά με το 2017 (69,9%)] . Ένα ποσοστό 4% ξεκινά την παράνομη χρήση με ηρωίνη [μείωση 8,4 μονάδων από το αντίστοιχο του 2017 (12,4%)] και ένα ποσοστό 1,6% με κοκαΐνη [μείωση 3,6 μονάδων από το 2017 (5,2%)] . Οι υπόλοιπες ουσίες παρουσιάζουν μικρότερα ποσοστά .

ΗΛΙΚΙΑ ΕΝΑΡΞΗΣ (ΠΑΡΑΝΟΜΗΣ) ΟΥΣΙΑΣ

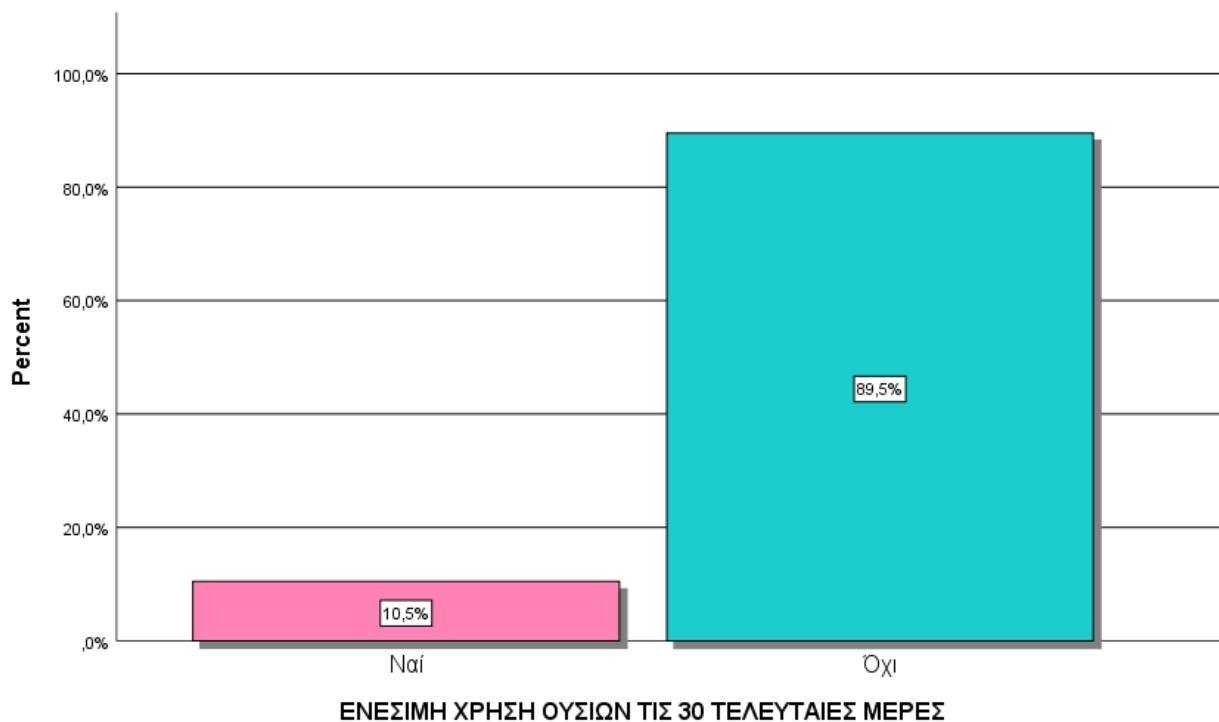


		Valid Percent
Valid	-14	35,5%
	15-16	28,2%
	17-18	13,7%
	19-20	10,5%
	21-24	6,5%
	25-34	5,6%
	Total	100,0%

	Minimum	Maximum	Mean
ΗΛΙΚΙΑ ΕΝΑΡΞΗΣ ΧΡΗΣΗΣ (ΠΑΡΑΝΟΜΗΣ) ΟΥΣΙΑΣ	12	30	16,49

Η ηλικία έναρξης χρήσης της παράνομης ουσίας είναι κατά μέσο όρο τα 16,49 έτη , με μικρότερη ηλικία τα 12 έτη και μεγαλύτερη τα 30 έτη .

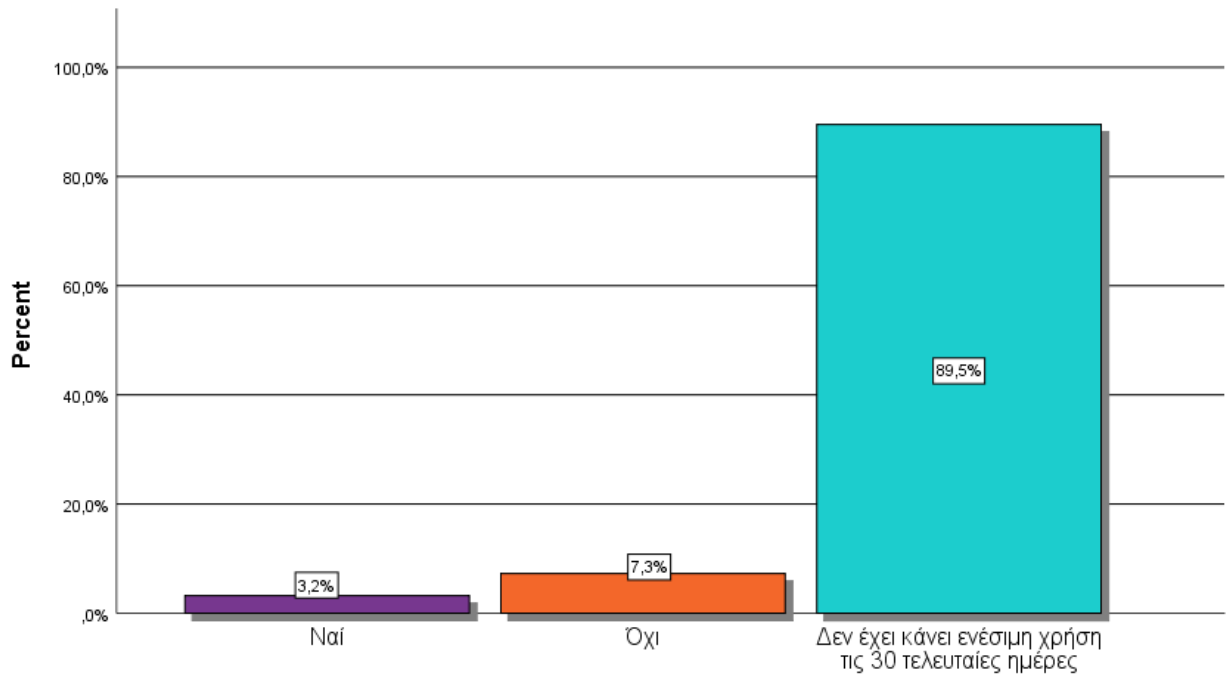
Σε ηλικία μικρότερη των 14 ετών εμπλέκεται με την παράνομη χρήση το 35,5% , στα 15-16 έτη το 28,2% , στα 17-18 το 13,7% και στα 19-20 το 10,5% .

Δ . ΣΥΜΠΕΡΙΦΟΡΑ ΥΨΗΛΟΥ ΚΙΝΔΥΝΟΥ**ΕΝΕΣΙΜΗ ΧΡΗΣΗ ΟΥΣΙΩΝ ΤΙΣ 30 ΤΕΛΕΥΤΑΙΕΣ ΜΕΡΕΣ**

		Valid Percent
Valid	Ναί	10,5%
	Όχι	89,5%
	Total	100,0%

Τις τελευταίες 30 ημέρες ενέσιμη χρήση αναφέρει ότι έκανε το 10,5% ενώ το 89,5% αναφέρει καθόλου ενέσιμη χρήση .

ΚΟΙΝΗ ΧΡΗΣΗ ΣΥΡΙΓΓΑΣ ΤΙΣ 30 ΤΕΛΕΥΤΑΙΕΣ ΜΕΡΕΣ

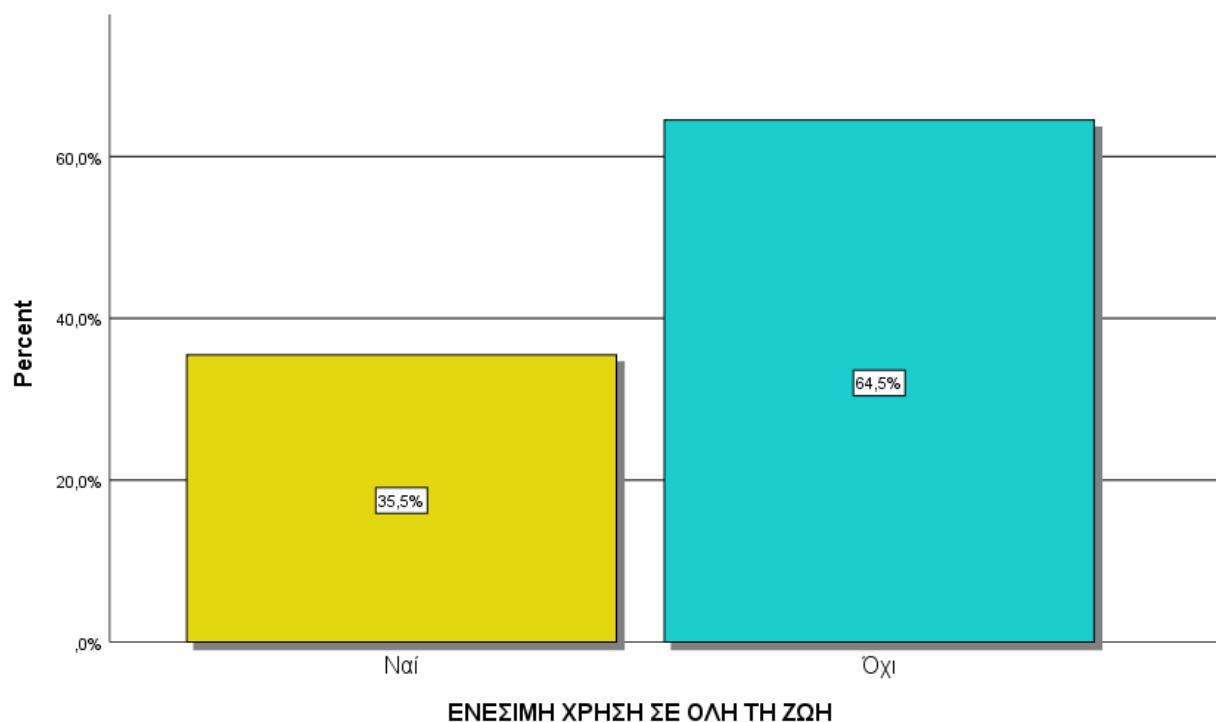


ΚΟΙΝΗ ΧΡΗΣΗ ΣΥΡΙΓΓΑΣ ΜΕ ΑΛΛΟ Ή ΑΛΛΑ ΑΤΟΜΑ ΤΙΣ 30 ΤΕΛΕΥΤΑΙΕΣ ΜΕΡΕΣ

		Valid Percent
Valid	Ναι	3,2%
	Όχι	7,3%
	Δεν έχει κάνει ενέσιμη χρήση τις 30 τελευταίες ημέρες	89,5%
	Total	100,0%

Τις τελευταίες 30 ημέρες κοινή χρήση σύριγγας αναφέρει το 3,2% και αντίστοιχα δεν έχει κάνει κοινή χρήση σύριγγας το 7,3% .

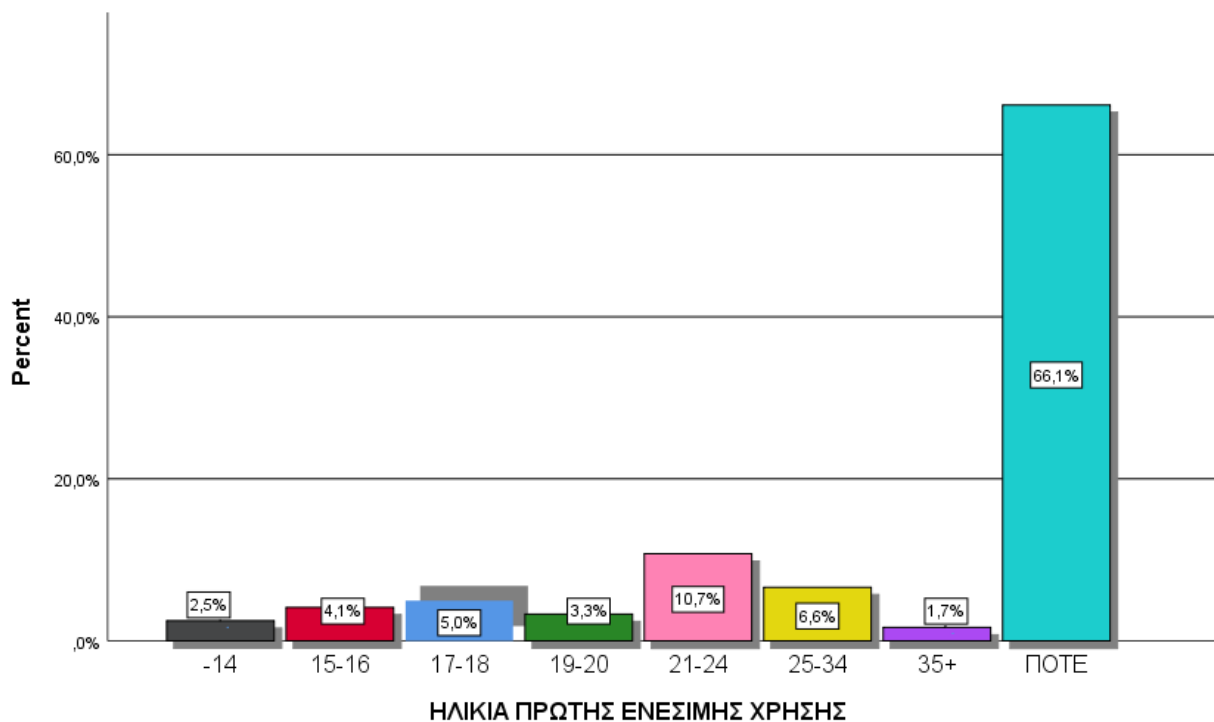
ΕΝΕΣΙΜΗ ΧΡΗΣΗ ΣΕ ΟΛΗ ΤΗ ΖΩΗ



		Valid Percent
Valid	Ναί	35,5%
	Όχι	64,5%
	Total	100,0%

Ενέσιμη χρήση σε όλη τη ζωή , έστω για μία μόνο φορά , αναφέρει το 35,5% των εξαρτημένων γυναικών [μείωση 14,2 μονάδων από το αντίστοιχο ποσοστό του 2017 (49,7%)] .

ΗΛΙΚΙΑ ΠΡΩΤΗΣ ΕΝΕΣΙΜΗΣ ΧΡΗΣΗΣ



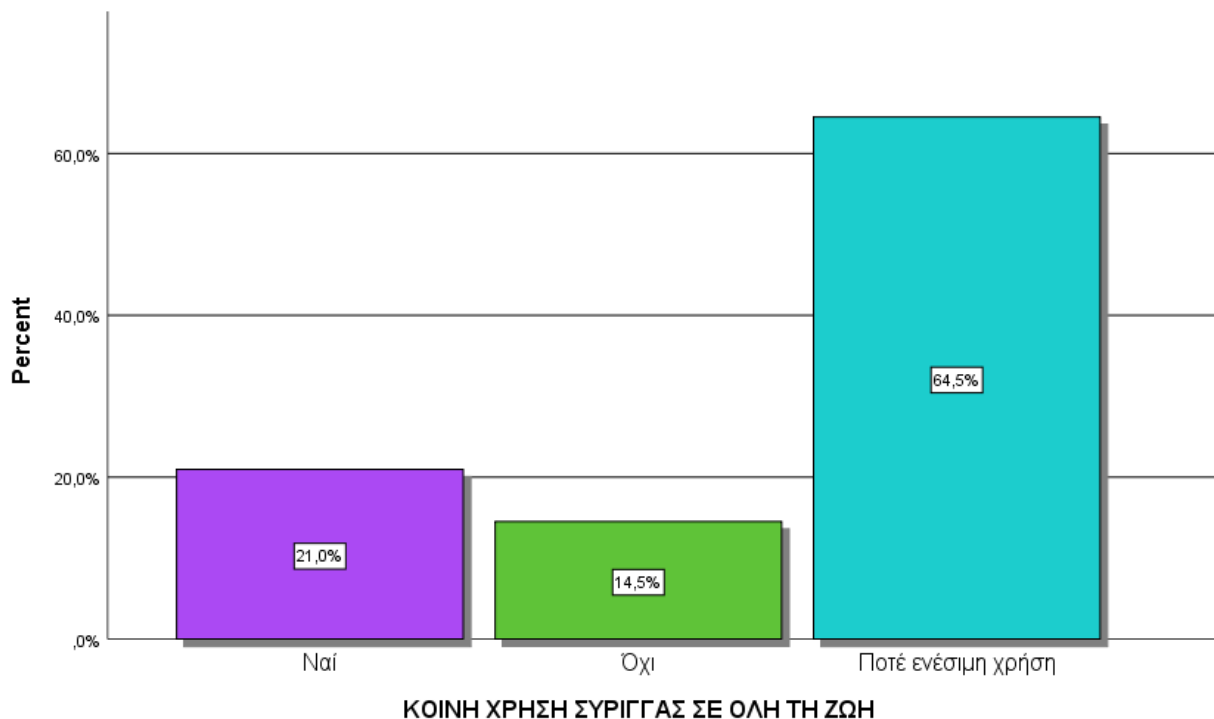
		Valid Percent
Valid	-14	2,5%
	15-16	4,1%
	17-18	5,0%
	19-20	3,3%
	21-24	10,7%
	25-34	6,6%
	35+	1,7%
ΠΟΤΕ	66,1%	
Total		100,0%

	Minimum	Maximum	Mean
ΗΛΙΚΙΑ ΠΡΩΤΗΣ ΕΝΕΣΙΜΗΣ ΧΡΗΣΗΣ	12	40	21,73

Ο μέσος όρος ηλικίας της πρώτης ενέσιμης χρήσης είναι τα 21,73 έτη , με μικρότερη ηλικία τα 12 έτη και μεγαλύτερη τα 40 έτη .

Σε ηλικία μικρότερη των 14 ετών εμπειρία ενέσιμης χρήσης είχε το 2,5% , στην ηλικιακή ομάδα 15-18 ετών το 9,1% [μείωση 4 μονάδων από το ποσοστό του 2017 (13,1%)] και 19-24 ετών το 14% . Άνω των 35 ετών έκανε για πρώτη φορά ενέσιμη χρήση το 1,7% των εξαρτημένων γυναικών .

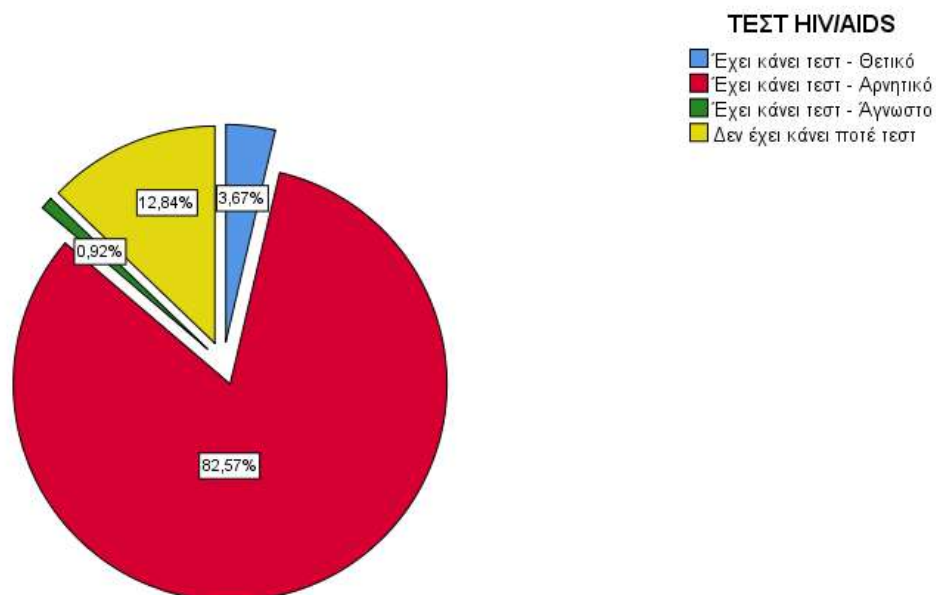
ΚΟΙΝΗ ΧΡΗΣΗ ΣΥΡΙΓΓΑΣ ΣΕ ΟΛΗ ΤΗ ΖΩΗ



		Valid Percent
Valid	Ναι	21,0%
	Όχι	14,5%
	Ποτέ ενέσιμη χρήση	64,5%
	Total	100,0%

Κοινή χρήση σύριγγας , έστω μία φορά σε όλη τη ζωή , αναφέρει το 21% [μείωση 5,8 μονάδων συγκριτικά με το 2017 (26,8%)] ενώ το 14,5% αναφέρει πως δεν έχει κάνει ποτέ κοινή χρήση σύριγγας , παρά το ότι έχει κάνει ενέσιμη χρήση .

ΤΕΣΤ HIV/AIDS



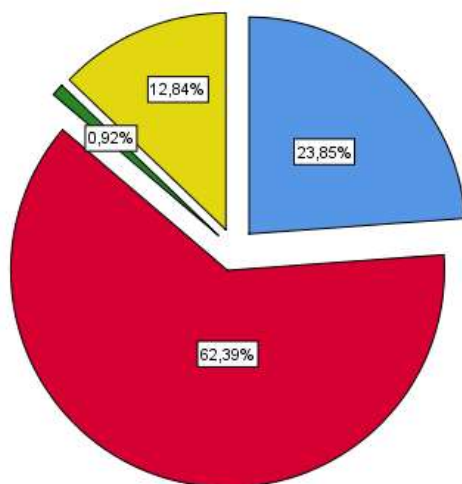
		Valid Percent
Valid	Έχει κάνει τεστ – Θετικό αποτέλεσμα	3,7%
	Έχει κάνει τεστ – Αρνητικό αποτέλεσμα	82,6%
	Έχει κάνει τεστ – Άγνωστο αποτέλεσμα	0,9%
	Δεν έχει κάνει ποτέ τεστ	12,8%
	Total	100,0%

Το ποσοστό των εξαρτημένων γυναικών που εξετάστηκαν και βγήκαν θετικές στον ιό του HIV είναι 3,7% [μείωση 5,1 μονάδων από το ποσοστό του 2017 (8,8%)] . Το αντίστοιχο ποσοστό που έκαναν την εξέταση και βρέθηκαν αρνητικές είναι 82,6% . Το 12,8% δεν έχει κάνει ποτέ την εν λόγω εξέταση [αύξηση 4 μονάδων από το 2017 (8,8%)] .

ΤΕΣΤ ΗΠΑΤΙΤΙΔΑΣ

ΤΕΣΤ ΗΠΑΤΙΤΙΔΑΣ

- Έχει κάνει τεστ - Θετικό
- Έχει κάνει τεστ - Αρνητικό
- Έχει κάνει τεστ - Άγνωστο
- Δεν έχει κάνει ποτέ τεστ



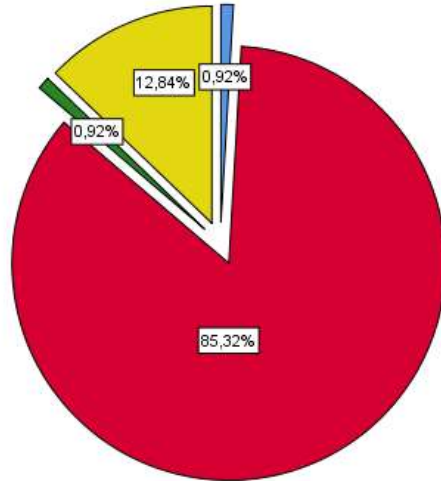
		Valid Percent
Valid	Έχει κάνει τεστ – Θετικό αποτέλεσμα	23,9%
	Έχει κάνει τεστ – Αρνητικό αποτέλεσμα	62,4%
	Έχει κάνει τεστ – Άγνωστο αποτέλεσμα	0,9%
	Δεν έχει κάνει ποτέ τεστ	12,8%
Total		100,0%

Το ποσοστό που αναφέρει πως έχει κάνει τεστ για ηπατίτιδα Β & C και βρέθηκε αρνητικό και στις δύο είναι 62,4% ενώ θετικό ήταν το τεστ σε μία από τις δύο ή και στις δύο ηπατίτιδες στο 23,9% [μείωση 12,1 μονάδων από το 2017 (36%)] . Αυτό το τεστ αναφέρει πως δεν το έχει κάνει ποτέ το 12,8% των εξαρτημένων γυναικών [αύξηση 4 μονάδων συγκριτικά με το 2017 (8,8%)] .

ΗΠΑΤΙΤΙΔΑ Β

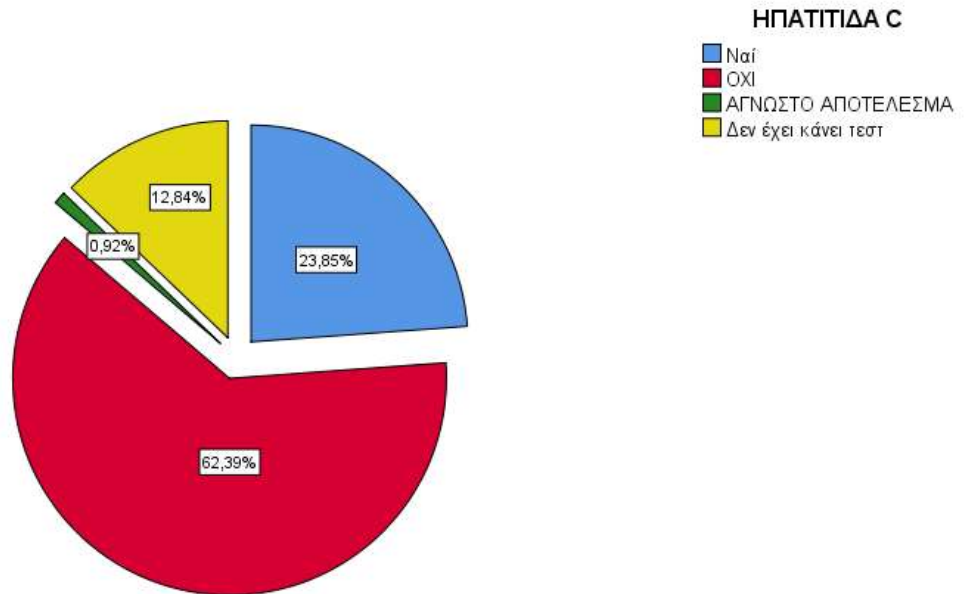
ΗΠΑΤΙΤΙΔΑ Β

- ΝΑΙ
- ΟΧΙ
- ΑΓΝΩΣΤΟ ΑΠΟΤΕΛΕΣΜΑ
- Δεν έχει κάνει τεστ



		Valid Percent
Valid	ΝΑΙ	0,9%
	ΟΧΙ	85,3%
	ΑΓΝΩΣΤΟ ΑΠΟΤΕΛΕΣΜΑ	0,9%
	ΔΕΝ ΕΧΕΙ ΚΑΝΕΙ ΤΕΣΤ	12,8%
	Total	100,0%

ΗΠΑΤΙΤΙΔΑ C



		Valid Percent
Valid	ΝΑΙ	23,9%
	ΟΧΙ	62,4%
	ΑΓΝΩΣΤΟ ΑΠΟΤΕΛΕΣΜΑ	0,9%
	ΔΕΝ ΕΧΕΙ ΚΑΝΕΙ ΤΕΣΤ	12,8%
	Total	100,0%

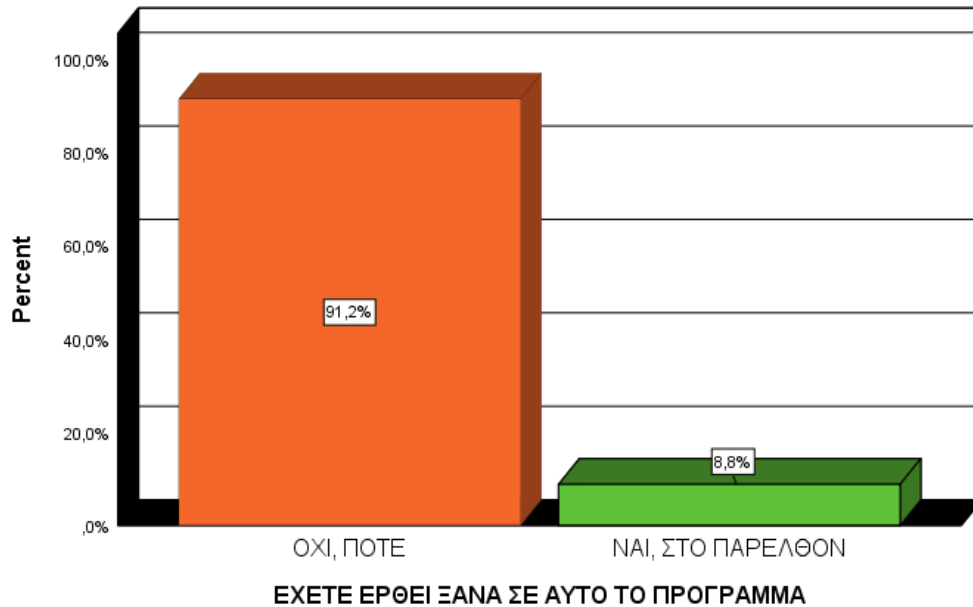
Οι προσερχόμενοι στους Συμβουλευτικούς Σταθμούς της Μονάδας Απεξάρτησης Τοξικομανών «18 ΑΝΩ» εξαρτημένοι αλλοδαποί είναι νέοι θεραπευόμενοι (1^η φορά σε Συμβουλευτικό Σταθμό του «18 ΑΝΩ») σε ποσοστό 91,2% , έχουν κάνει προηγούμενη προσπάθεια απεξάρτησης (σε οποιοδήποτε Κέντρο) σε ποσοστό 28,1% και έμαθαν για το «18 ΑΝΩ» είτε μόνοι τους 26,1% είτε από φίλους τους 32,4% είτε από την οικογένειά τους 13,5% .

Όσον αφορά στο φύλο , είναι άνδρες σε ποσοστό 87,7% και γυναίκες 12,3% , έχουν ηλικία (κατά μέσο όρο) τα 30,92 έτη, μένουν μόνοι 24,6%, με τους δύο γονείς τους 19,3% ή με τον ένα από τους δύο 18,4% , σε σταθερή στέγη 88,6% , χωρίς να συγκατοικούν με άλλον χρήστη 91,2% , σε πόλη 100% , του Νομού Αττικής 98,2%. Είναι υπήκοοι της Ευρωπαϊκής Ένωσης 7,9% και εκτός Ευρωπαϊκής Ένωσης 92,1% , άνεργοι 53,1% και είναι είτε απόφοιτοι Λυκείου 44,2% είτε απόφοιτοι Γυμνασίου 10,6% .

Η κύρια ουσία από την οποία είναι εξαρτημένοι είναι η ινδική κάνναβη σε ποσοστό 39,5% , της οποίας ο κύριος τρόπος χρήσης είναι το κάπνισμα (49,1%) . Τον τελευταίο μήνα έκαναν χρήση της κύριας ουσίας καθημερινά 51,8% ενώ ξεκίνησαν τη χρήση της κύριας ουσίας στην ηλικία των 20,51 ετών (κατά μέσο όρο) και η μέση διάρκεια χρήσης της κύριας ουσίας είναι τα 9,50 έτη . Χρήση δευτερεύουσας ουσίας δεν κάνουν σε ποσοστό 30,7% ή κάνουν δευτερευόντως χρήση είτε αλκοόλ 19,3% είτε κοκαΐνης 17,5% . Η ουσία με την οποία ξεκίνησαν τη χρήση ήταν σε ποσοστό 85,1% η ινδική κάνναβη και η ηλικία που ξεκίνησαν τη χρήση είναι (κατά μέσο όρο) τα 18,08 έτη .

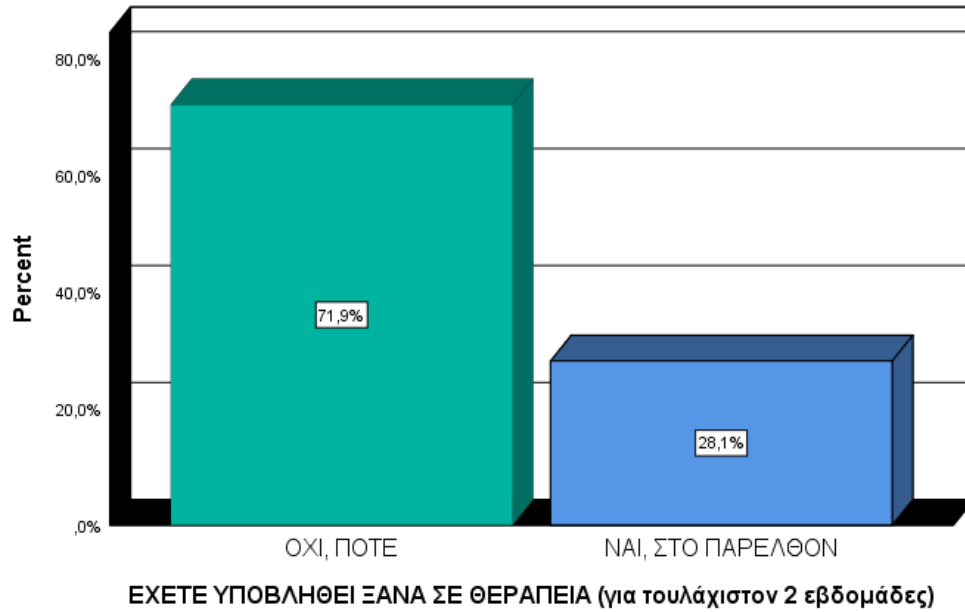
Τις τελευταίες 30 ημέρες δεν έχουν κάνει ενέσιμη χρήση και άρα ούτε κοινή χρήση σύριγγας 89,5% ενώ έχουν κάνει ενέσιμη χρήση στο παρελθόν σε ποσοστό 21% (9,6% κοινή χρήση σύριγγας , 11,4% όχι κοινή χρήση σύριγγας) , για πρώτη φορά στα 21,32 έτη (κατά μέσο όρο) .

Σε ότι αφορά στο HIV έχουν κάνει τεστ και είναι αρνητικό 52,4% , θετικό είναι 2,9% ενώ δεν έχουν κάνει ποτέ τεστ 28,2% [αύξηση 5,1 μονάδων από το ποσοστό του 2017 (23,1%)] . Σε ότι αφορά στις ηπατίτιδες Β και C , ένα ποσοστό της τάξης του 44,7% έχουν κάνει τεστ και είναι αρνητικό , ένα ποσοστό της τάξης του 9,7% έχουν κάνει τεστ και είναι θετικό σε μία από τις δύο ή και στις δύο ηπατίτιδες [μείωση 7,9 μονάδων από το ποσοστό του 2017 (17,6%)] ενώ δεν έχουν κάνει ποτέ τεστ 28,2% [αύξηση 6,2 μονάδων συγκριτικά με το 2017 (22%)] .

Α. ΣΤΟΙΧΕΙΑ ΕΠΑΦΗΣ/ ΙΣΤΟΡΙΚΟ ΘΕΡΑΠΕΙΑΣ**ΕΧΕΤΕ ΕΡΘΕΙ ΞΑΝΑ ΣΕ ΑΥΤΟ ΤΟ ΠΡΟΓΡΑΜΜΑ**

		Valid Percent
Valid	ΟΧΙ, ΠΟΤΕ	91,2%
	ΝΑΙ, ΣΤΟ ΠΑΡΕΛΘΟΝ	8,8%
	Total	100,0%

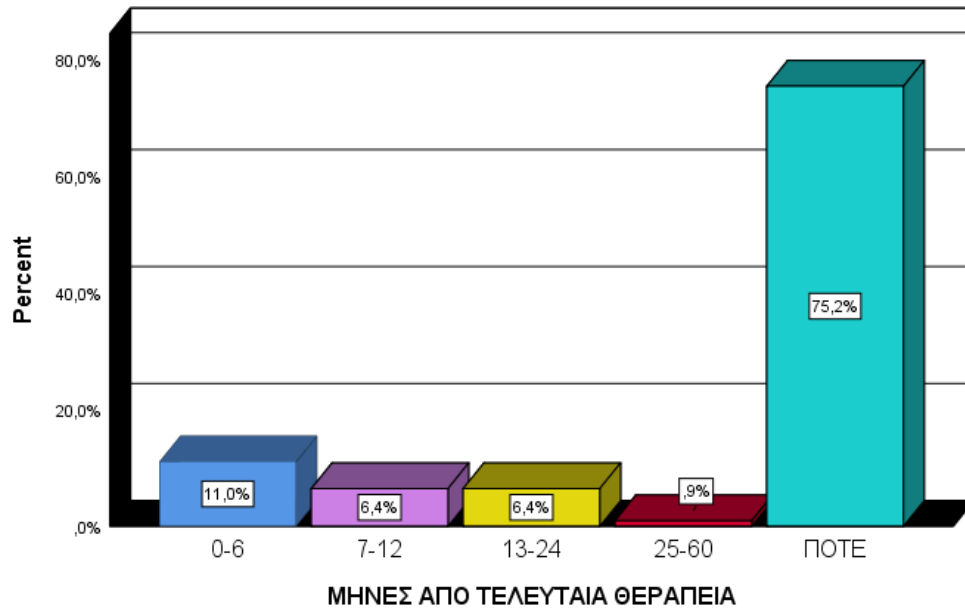
Η συντριπτική πλειοψηφία των προσερχόμενων αλλοδαπών (το 91,2%) ζήτησε βοήθεια για πρώτη φορά από το πρόγραμμα .

ΕΧΕΤΕ ΥΠΟΒΛΗΘΕΙ ΞΑΝΑ ΣΕ ΘΕΡΑΠΕΙΑ

		Valid Percent
Valid	ΟΧΙ, ΠΟΤΕ	71,9%
	ΝΑΙ, ΣΤΟ ΠΑΡΕΛΘΟΝ	28,1%
	Total	100,0%

Το 71,9% δεν έχει υποβληθεί ποτέ ξανά σε θεραπεία .

ΜΗΝΕΣ ΑΠΟ ΤΕΛΕΥΤΑΙΑ ΘΕΡΑΠΕΙΑ



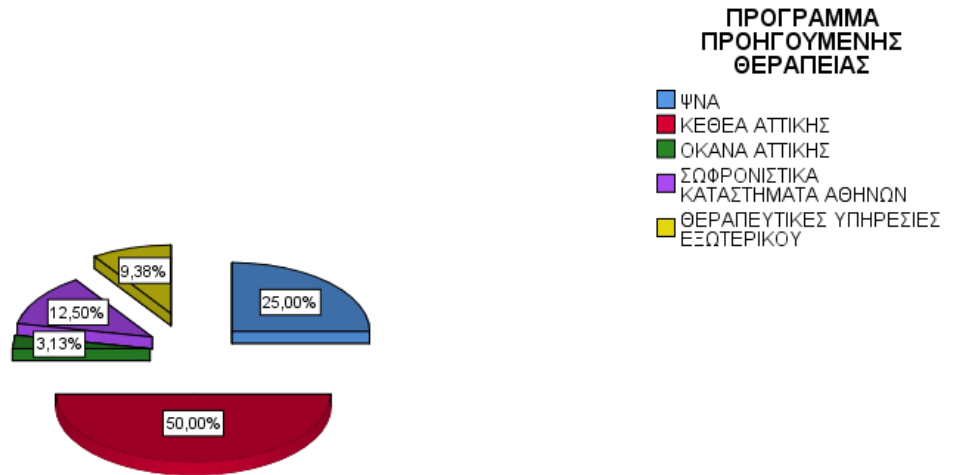
		Valid Percent
Valid	0-6	11,0%
	7-12	6,4%
	13-24	6,4%
	25-60	0,9%
	ΠΟΤΕ	75,2%
	Total	100,0%

	Minimum	Maximum	Mean
ΠΟΤΕ ΠΡΟΗΓΟΥΜΕΝΗ ΘΕΡΑΠΕΙΑ (μήνες)	1	30	10,70

Το χρονικό διάστημα που έχει παρέλθει από την τελευταία θεραπεία για ένα ποσοστό της τάξης του 11% είναι λιγότερο από 6 μήνες ενώ 2 με 5 χρόνια έχουν περάσει για το 0,9% [μείωση 3,8 μονάδων από το ποσοστό του 2017 (4,7%)] .

ΠΡΟΓΡΑΜΜΑ ΠΡΟΗΓΟΥΜΕΝΗΣ ΘΕΡΑΠΕΙΑΣ

Όσον αφορά στο 28,1% που έχει λάβει κάποιου είδους θεραπεία και παλαιότερα :



		Valid Percent
Valid	ΨΝΑ	25,0%
	ΚΕΘΕΑ ΑΤΤΙΚΗΣ	50,0%
	ΟΚΑΝΑ ΑΤΤΙΚΗΣ	3,1%
	ΣΩΦΡΟΝΙΣΤΙΚΑ ΚΑΤΑΣΤΗΜΑΤΑ ΑΘΗΝΩΝ	12,5%
	ΘΕΡΑΠΕΥΤΙΚΕΣ ΥΠΗΡΕΣΙΕΣ ΕΞΩΤΕΡΙΚΟΥ	9,4%
	Total	100,0%

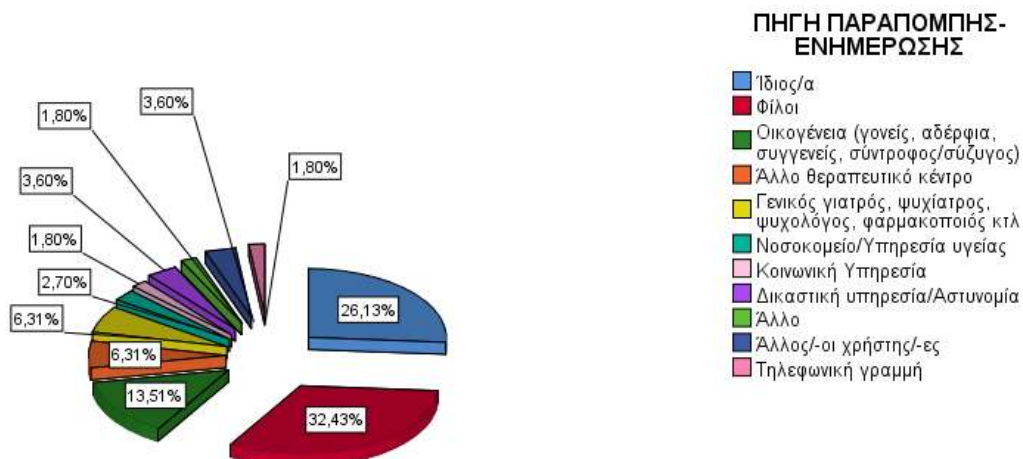
ΥΠΟ ΘΕΡΑΠΕΙΑ ΣΕ ΑΛΛΟ ΚΕΝΤΡΟ ΤΩΡΑ



		Valid Percent
Valid	Όχι	100,0%

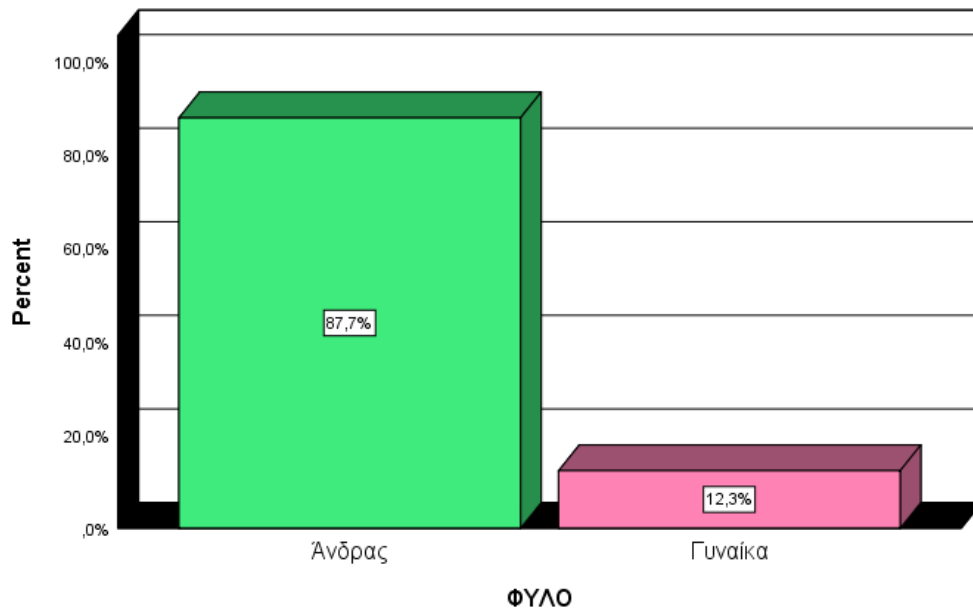
Κανένας από τους προσερχόμενους αλλοδαπούς δε βρίσκεται σε παράλληλη θεραπεία .

ΠΗΓΗ ΠΑΡΑΠΟΜΠΗΣ-ΕΝΗΜΕΡΩΣΗΣ



	Valid Percent
Valid Ίδιος / α	26,1%
Φίλοι	32,4%
Οικογένεια (γονείς, αδέρφια, συγγενείς, σύντροφος / σύζυγος)	13,5%
Άλλο θεραπευτικό κέντρο	6,3%
Γενικός γιατρός, ψυχίατρος, ψυχολόγος, φαρμακοποιός κτλ.	6,3%
Νοσοκομείο / Υπηρεσία υγείας	2,7%
Κοινωνική Υπηρεσία	1,8%
Δικαστική υπηρεσία / Αστυνομία	3,6%
Άλλο (Διαδίκτυο)	1,8%
Άλλος/-οι χρήστης/-ες	3,6%
Τηλεφωνική γραμμή	1,8%
Total	100,0%

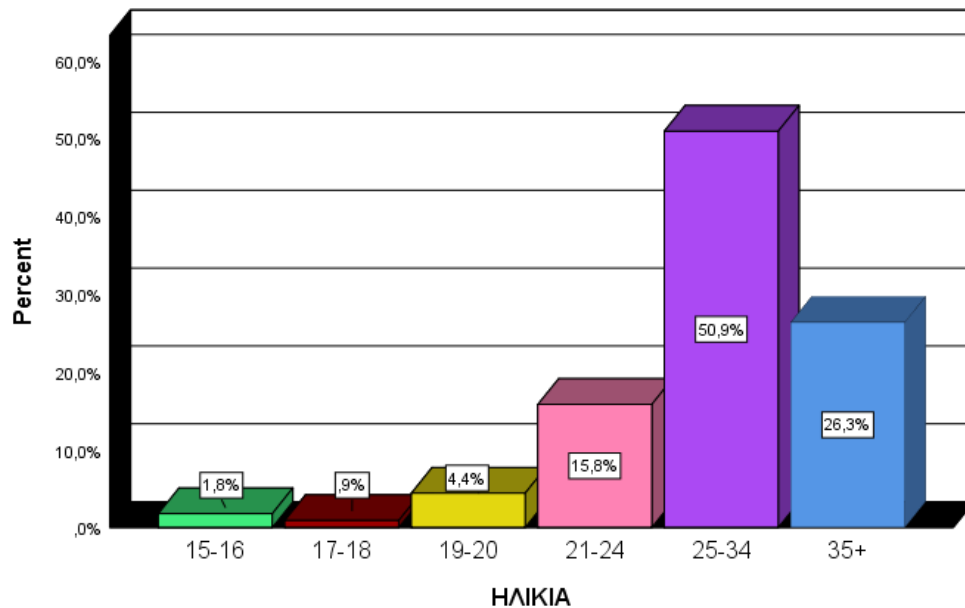
Το 32,4% πληροφορήθηκε για το 18 Άνω από φίλους , το 26,1% από προσωπική πρωτοβουλία και το 13,5% από το οικογενειακό περιβάλλον .

Β. ΚΟΙΝΩΝΙΚΟΔΗΜΟΓΡΑΦΙΚΑ ΧΑΡΑΚΤΗΡΙΣΤΙΚΑ**ΦΥΛΟ**

		Valid Percent
Valid	Ανδρας	87,7%
	Γυναίκα	12,3%
	Total	100,0%

Από το σύνολο των προσερχόμενων αλλοδαπών το 87,7% είναι άνδρες και το 12,3% είναι γυναίκες [μείωση 4,4 μονάδων από το ποσοστό του 2017 (16,7%)] .

ΗΛΙΚΙΑ



		Valid Percent
Valid	15-16	1,8%
	17-18	0,9%
	19-20	4,4%
	21-24	15,8%
	25-34	50,9%
	35+	26,3%
	Total	100,0%

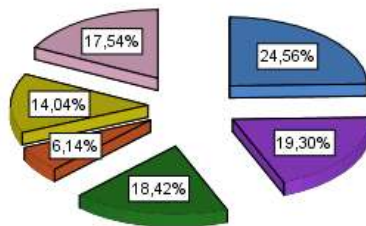
	Minimum	Maximum	Mean
ΗΛΙΚΙΑ	16	61	30,92

Ο μέσος όρος ηλικίας είναι τα 30,92 έτη . Η μικρότερη ηλικία που αναφέρθηκε ήταν τα 16 έτη και η μεγαλύτερη τα 61 έτη . Το 50,9% είναι μεταξύ 25-34 ετών [αύξηση 4,6 μονάδων συγκριτικά με το ποσοστό του 2017 (46,3%)] και το 26,3% είναι άνω των 35 ετών [μείωση 7 μονάδων από το 2017 (33,3%)] . Μόλις το 1,8% είναι μεταξύ 15-16 ετών .

ΜΕ ΠΟΙΟΝ ΜΕΝΕΤΕ ΑΥΤΗ ΤΗΝ ΠΕΡΙΟΔΟ

ΜΕ ΠΟΙΟΝ ΜΕΝΕΤΕ ΑΥΤΗ ΤΗΝ ΠΕΡΙΟΔΟ

- Μόνος/η
- Με γονείς (2 γονείς)
- Με γονείς (1 γονιός)
- Με σύζυγο/σύντροφο
- Με φίλους
- Άλλο



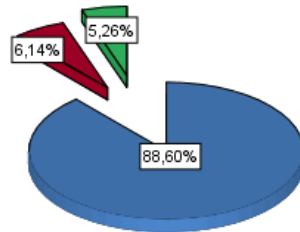
	Valid Percent
Valid Μόνος / η	24,6%
Με γονείς (2 γονείς)	19,3%
Με γονείς (1 γονιός)	18,4%
Με σύζυγο / σύντροφο	6,1%
Με φίλους	14,0%
Άλλο	17,5%
Total	100,0%

Οι προσερχόμενοι για θεραπεία αλλοδαποί σε ποσοστό 19,3% διαμένουν με τους δύο γονείς . Το 6,1% διαμένει με σύζυγο / σύντροφο [μείωση 10,6 μονάδων από το 2017 (16,7%)] και το 24,6% μένει μόνο του [αύξηση 12,6 μονάδων από το 2017 (12%)] . Η κατηγορία ΑΛΛΟ , η οποία συγκεντρώνει ποσοστό 17,5% , αναφέρεται στη διαμονή με συγγενείς [μείωση 12,1 μονάδων από το 2017 (29,6%)] .

ΕΧΕΤΕ ΜΟΝΙΜΗ (ΣΤΑΘΕΡΗ) ΣΤΕΓΗ

ΕΧΕΤΕ ΜΟΝΙΜΗ (ΣΤΑΘΕΡΗ) ΣΤΕΓΗ

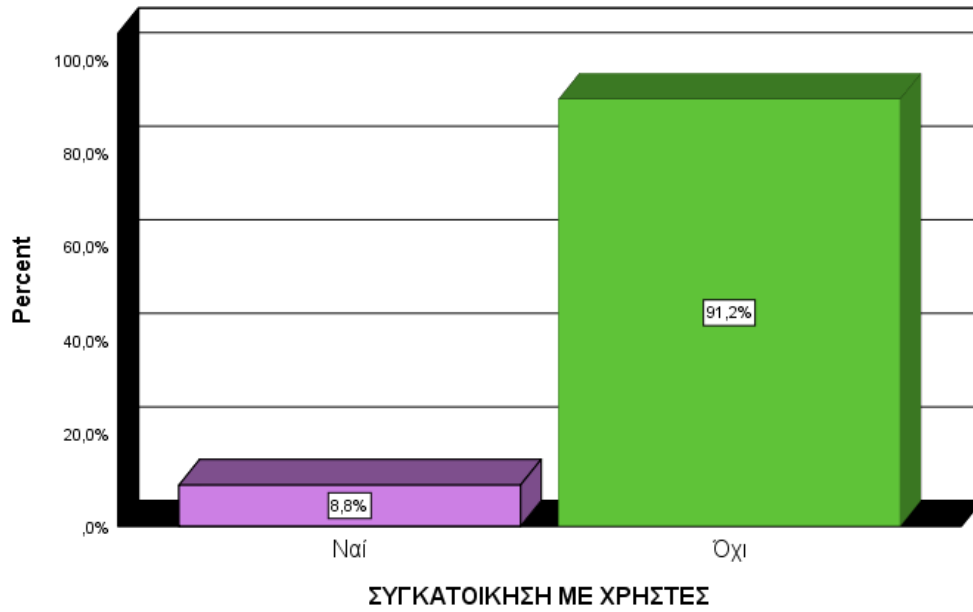
- Σταθερή στέγη
- Προσωρινή στέγη
- Άστεγος/η



		Valid Percent
Valid	Σταθερή στέγη	88,6%
	Προσωρινή στέγη	6,1%
	Άστεγος / η	5,3%
	Total	100,0%

Η πλειοψηφία των αλλοδαπών που προσέρχεται για θεραπεία, σε ποσοστό 88,6% , διαμένει σε σταθερή στέγη .

ΣΥΓΚΑΤΟΙΚΗΣΗ ΜΕ ΧΡΗΣΤΕΣ



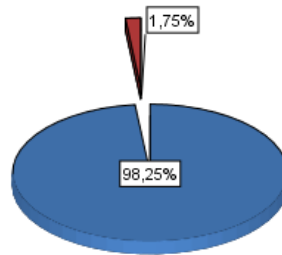
		Valid Percent
Valid	Ναί	8,8%
	Όχι	91,2%
	Total	100,0%

Το 91,2% δε συγκατοικεί με άλλους χρήστες .

ΠΕΡΙΟΧΗ ΚΑΤΟΙΚΙΑΣ

ΠΟΛΗ

- ΝΟΜΟΣ ΑΤΤΙΚΗΣ
- ΣΤΕΡΕΑ ΕΛΛΑΔΑ



		Valid Percent
Valid	ΝΟΜΟΣ ΑΤΤΙΚΗΣ	98,2%
	ΣΤΕΡΕΑ ΕΛΛΑΔΑ	1,8%
	Total	100,0%

Το 98,2% κατοικεί στον νομό Αττικής .

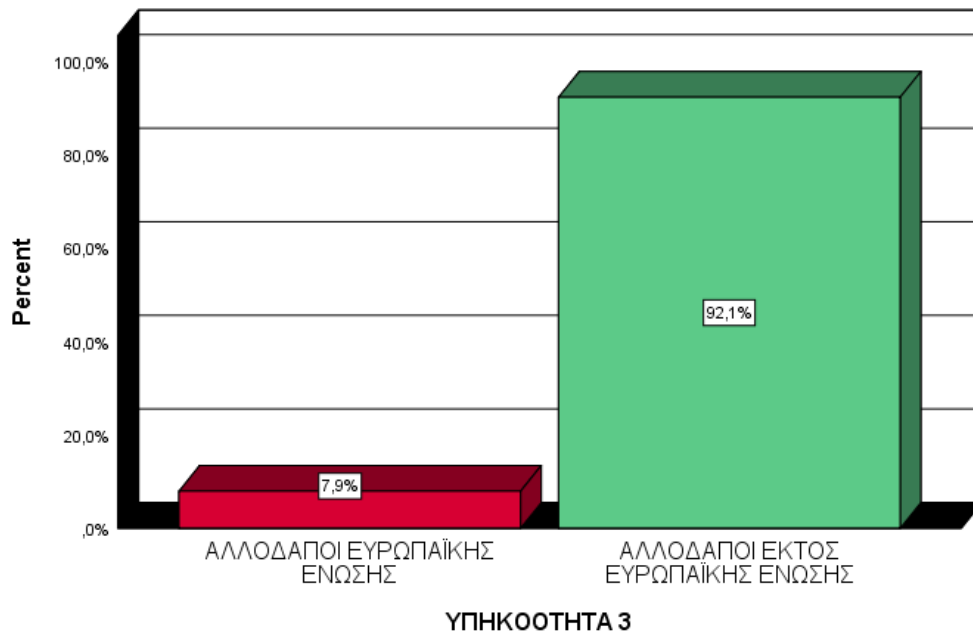
ΚΑΤΟΙΚΙΑ ΣΕ ΠΟΛΗ



		Valid Percent
Valid	Ναί	100,0%

Όλοι οι προσερχόμενοι αλλοδαποί διαμένουν σε πόλη .

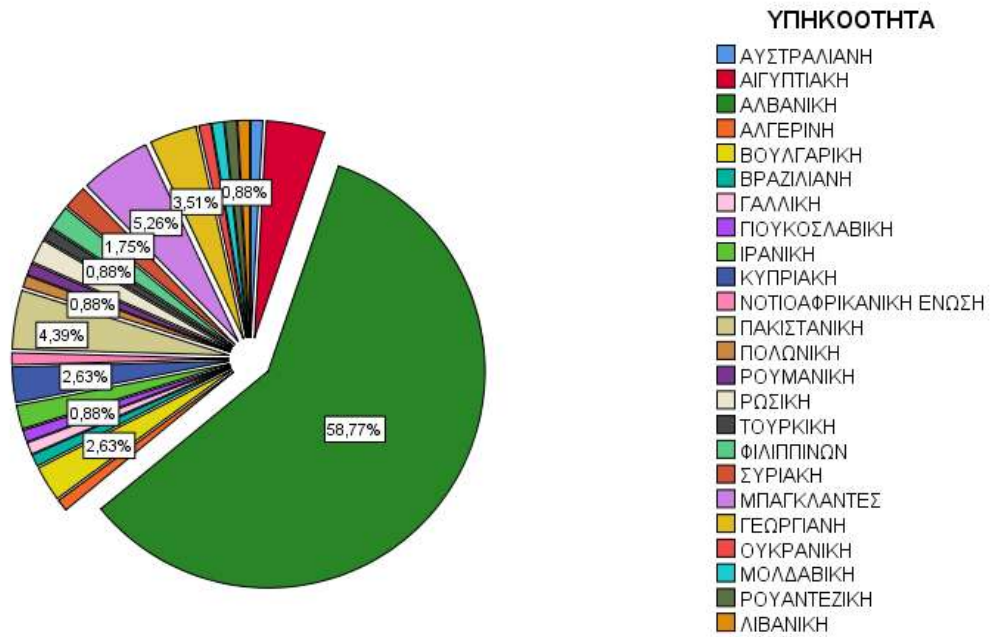
ΥΠΗΚΟΟΤΗΤΑ (Α)



		Valid Percent
Valid	ΑΛΛΟΔΑΠΟΙ ΕΥΡΩΠΑΪΚΗΣ ΕΝΩΣΗΣ	7,9%
	ΑΛΛΟΔΑΠΟΙ ΕΚΤΟΣ ΕΥΡΩΠΑΪΚΗΣ ΕΝΩΣΗΣ	92,1%
	Total	100,0%

Οι προσερχόμενοι στους συμβουλευτικούς σταθμούς του 18 Άνω αλλοδαποί, δεν προέρχονται από την Ευρωπαϊκή Ένωση σε ποσοστό 92,1% [αύξηση 5,1 μονάδων συγκριτικά με το 2017 (87%)].

ΥΠΗΚΟΟΤΗΤΑ (B)

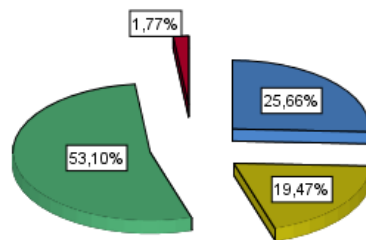


ΥΠΗΚΟΟΤΗΤΑ (Β)		Valid Percent
Valid	ΑΥΣΤΡΑΛΙΑΝΗ	0,9%
	ΑΙΓΥΠΤΙΑΚΗ	4,4%
	ΑΛΒΑΝΙΚΗ	58,8%
	ΑΛΓΕΡΙΝΗ	0,9%
	ΒΟΥΛΓΑΡΙΚΗ	2,6%
	ΒΡΑΖΙΛΙΑΝΙΚΗ	0,9%
	ΓΑΛΛΙΚΗ	0,9%
	ΓΙΟΥΓΚΟΣΛΑΒΙΚΗ	0,9%
	ΙΡΑΝΙΚΗ	1,8%
	ΚΥΠΡΙΑΚΗ	2,6%
	ΝΟΤΙΟΑΦΡΙΚΑΝΙΚΗ ΕΝΩΣΗ	0,9%
	ΠΑΚΙΣΤΑΝΙΚΗ	4,4%
	ΠΟΛΩΝΙΚΗ	0,9%
	ΡΟΥΜΑΝΙΚΗ	0,9%
	ΡΩΣΙΚΗ	1,8%
	ΤΟΥΡΚΙΚΗ	0,9%
	ΦΙΛΙΠΠΙΝΩΝ	1,8%
	ΣΥΡΙΑΚΗ	1,8%
	ΜΠΑΓΚΛΑΝΤΕΣ	5,3%
	ΓΕΩΡΓΙΑΝΗ	3,5%
	ΟΥΚΡΑΝΙΚΗ	0,9%
	ΜΟΛΔΑΒΙΚΗ	0,9%
	ΡΟΥΑΝΤΕΖΙΚΗ	0,9%
	ΛΙΒΑΝΙΚΗ	0,9%
	Total	100,0%

ΕΡΓΑΣΙΑΚΗ ΚΑΤΑΣΤΑΣΗ

ΕΡΓΑΣΙΑΚΗ
ΚΑΤΑΣΤΑΣΗ

- Σταθερή Απασχόληση
- Περιστασιακή εργασία
- Άνεργος/η
- Φοιτητής/σπουδαστής/μαθητής



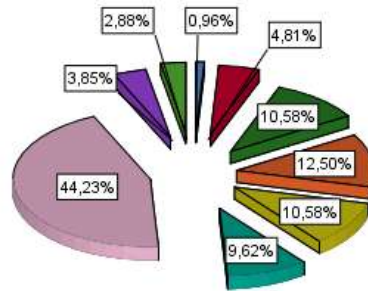
		Valid Percent
Valid	Σταθερή Απασχόληση	25,7%
	Περιστασιακή Εργασία	19,5%
	Άνεργος / η	53,1%
	Φοιτητής / σπουδαστής / μαθητής	1,8%
	Total	100,0%

Το 53,1% είναι άνεργοι [μείωση 4,4 μονάδων από το αντίστοιχο ποσοστό του 2017 (57,5%)] .

ΕΚΠΑΙΔΕΥΤΙΚΟ ΕΠΙΠΕΔΟ

ΕΚΠΑΙΔΕΥΤΙΚΟ
ΕΠΙΠΕΔΟ

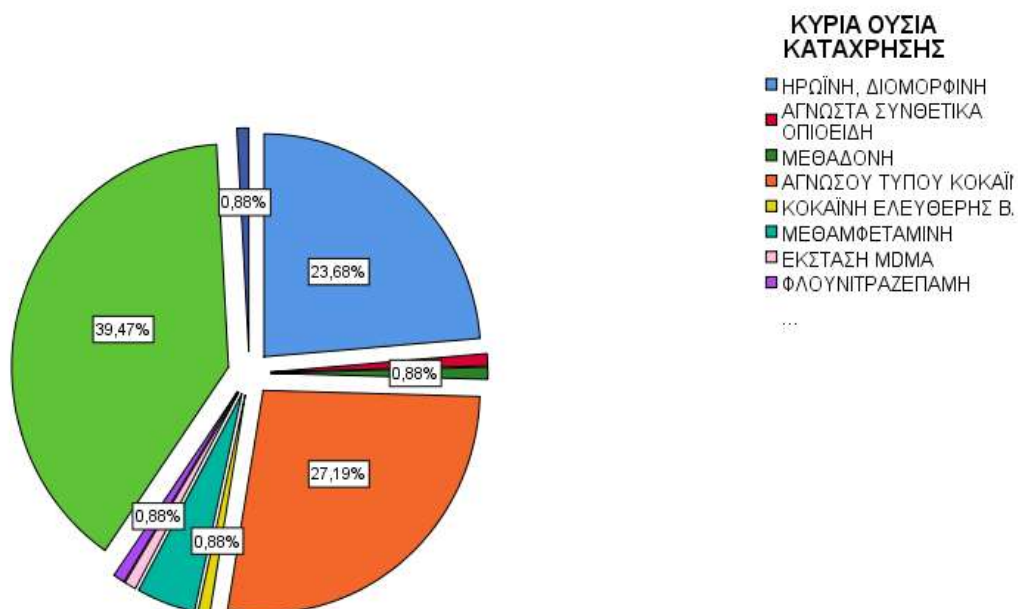
- Δεν έχει πάει σχολείο
- Λίγες τάξεις του Δημοτικού
- Απόφοιτος Δημοτικού
- Λίγες τάξεις Γυμνασίου
- Απόφοιτος Γυμνασίου
- Λίγες τάξεις Λυκείου
- Απόφοιτος Λυκείου
- Απόφοιτος Ανώτερης Τεχνικής Σχολής
- Απόφοιτος Πανεπιστημίου



		Valid Percent
Valid	Δεν έχει πάει σχολείο	1,0%
	Λίγες τάξεις Δημοτικού	4,8%
	Απόφοιτος / η Δημοτικού	10,6%
	Λίγες τάξεις Γυμνασίου	12,5%
	Απόφοιτος / η Γυμνασίου	10,6%
	Λίγες τάξεις Λυκείου	9,6%
	Απόφοιτος / η Λυκείου	44,2%
	Απόφοιτος / η Ανώτερης Τεχνικής Σχολής	3,8%
	Απόφοιτος / η Πανεπιστημίου	2,9%
	Total	100,0%

	Minimum	Maximum	Mean
ΗΛΙΚΙΑ ΔΙΑΚΟΠΗΣ ΣΧΟΛΕΙΟΥ	9	19	14,57

Το 44,2% είναι απόφοιτοι Λυκείου [αύξηση 7,5 μονάδων συγκριτικά με το 2017 (36,7%)], το 10,6% απόφοιτοι Γυμνασίου [μείωση 6,7 μονάδων από το αντίστοιχο ποσοστό του 2017 (17,3%)] και (επίσης) το 10,6% απόφοιτοι Δημοτικού . Ο μέσος όρος ηλικίας διακοπής του σχολείου είναι τα 14,57 έτη , με μικρότερη ηλικία τα 9 έτη και μεγαλύτερη τα 19 έτη .

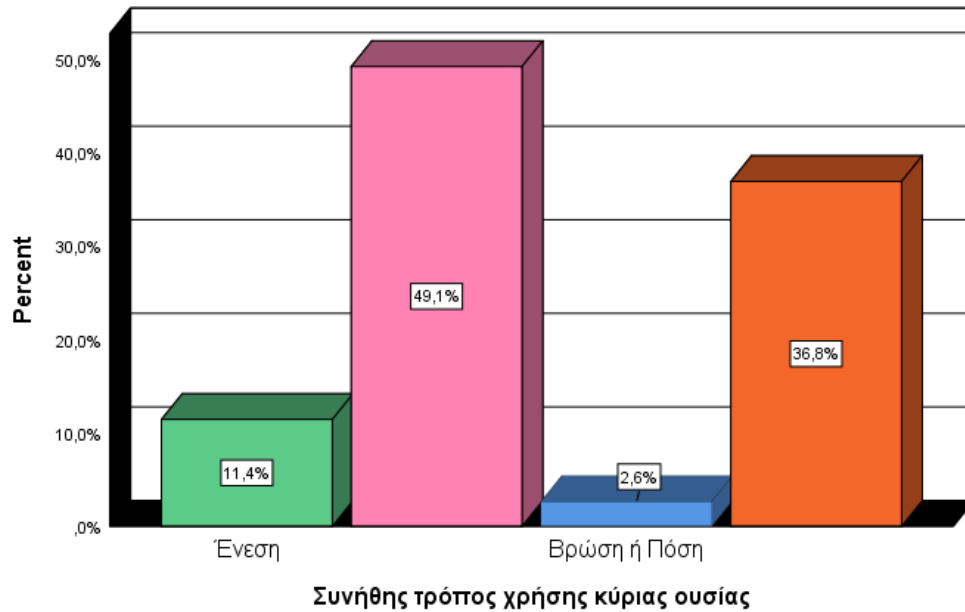
Γ. ΚΑΤΑΧΡΗΣΗ ΟΥΣΙΩΝ**ΚΥΡΙΑ ΟΥΣΙΑ ΚΑΤΑΧΡΗΣΗΣ**

Κύρια ουσία κατάχρησης είναι η ινδική κάνναβη σε ποσοστό 39,5% [μείωση 12,4 μονάδων από το αντίστοιχο ποσοστό του 2017 (51,9%)] .

Ακολουθεί η κοκαΐνη σε ποσοστό 27,2% [αύξηση 9,6 μονάδων συγκριτικά με το 2017 (17,6%)] και η ηρωΐνη σε ποσοστό 23,7% [μείωση 3,2 μονάδων από το 2017 (26,9%)] .

ΚΥΡΙΑ ΟΥΣΙΑ ΧΡΗΣΗΣ		Valid Percent
Valid	ΗΡΩΙΝΗ, ΔΙΟΜΟΡΦΙΝΗ	23,7%
	ΑΓΝΩΣΤΑ ΣΥΝΘΕΤΙΚΑ ΟΠΙΟΕΙΔΗ	0,9%
	ΜΕΘΑΔΟΝΗ	0,9%
	ΑΓΝΩΣΤΟΥ ΤΥΠΟΥ ΚΟΚΑΪΝΗ	27,2%
	ΚΟΚΑΪΝΗ ΕΛΕΥΘΕΡΗΣ ΒΑΣΗΣ	0,9%
	ΜΕΘΑΜΦΕΤΑΜΙΝΗ	4,4%
	ΕΚΣΤΑΣΗ MDMA	0,9%
	ΦΛΟΥΝΙΤΡΑΖΕΠΑΜΗ	0,9%
	ΑΓΝΩΣΤΟΥ ΤΥΠΟΥ ΙΝΔΙΚΗ ΚΑΝΝΑΒΗ	39,5%
	ΒΟΤΑΝΑ (ΜΑΡΙΧΟΥΑΝΑ / ΧΟΡΤΟ / ΦΟΥΝΤΑ)	0,9%
	Total	100,0%

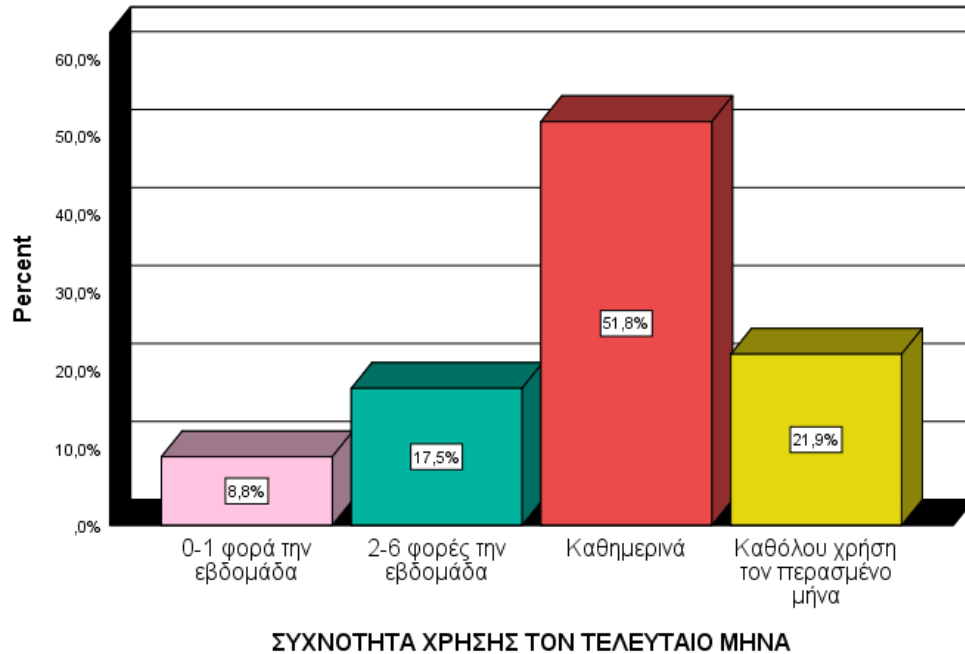
ΣΥΝΗΘΗΣ ΤΡΟΠΟΣ ΧΡΗΣΗΣ ΚΥΡΙΑΣ ΟΥΣΙΑΣ



	Valid Percent
Valid Ένεση	11,4%
Κάπνισμα / Εισπνοή (στόμα)	49,1%
Βρώση ή Πόση	2,6%
Μύτη	36,8%
Total	100,0%

Ο συνήθης τρόπος χρήσης της κύριας ουσίας είναι σε ποσοστό 49,1% το κάπνισμα [μείωση 12 μονάδων από το 2017 (61,1%)] . Ενεσίμη χρήση της ουσίας γίνεται σε ποσοστό 11,4% [αύξηση 4,9 μονάδων από το 2017 (6,5%)] .

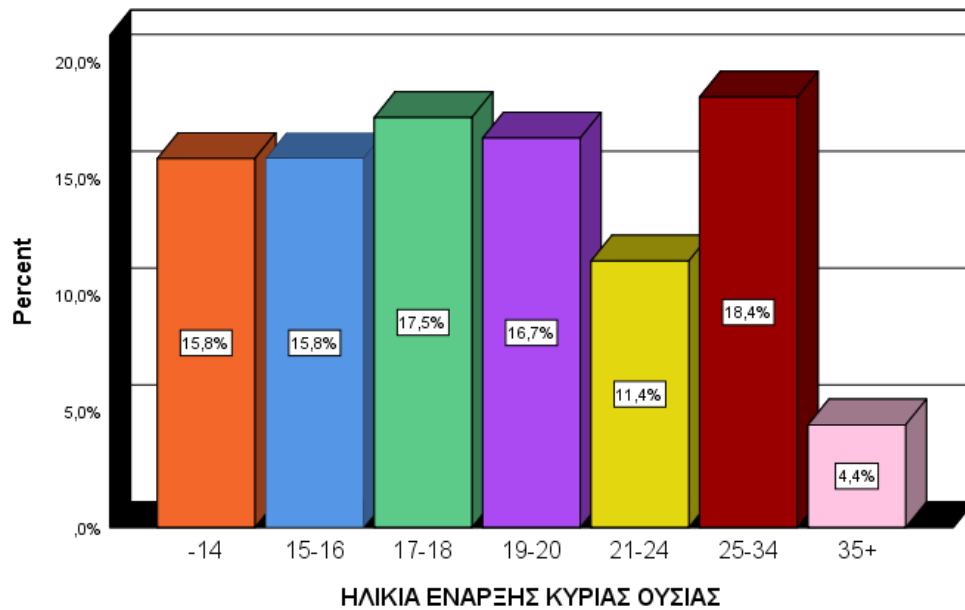
ΣΥΧΝΟΤΗΤΑ ΧΡΗΣΗΣ ΤΟΝ ΤΕΛΕΥΤΑΙΟ ΜΗΝΑ



		Valid Percent
Valid	0 - 1 φορά την εβδομάδα	8,8%
	2 - 6 φορές την εβδομάδα	17,5%
	Καθημερινά	51,8%
	Καθόλου χρήση τον περασμένο μήνα	21,9%
	Total	100,0%

Καθημερινή χρήση της κύριας ουσίας τον τελευταίο μήνα κάνει το 51,8% .

ΗΛΙΚΙΑ ΕΝΑΡΞΗΣ ΚΥΡΙΑΣ ΟΥΣΙΑΣ

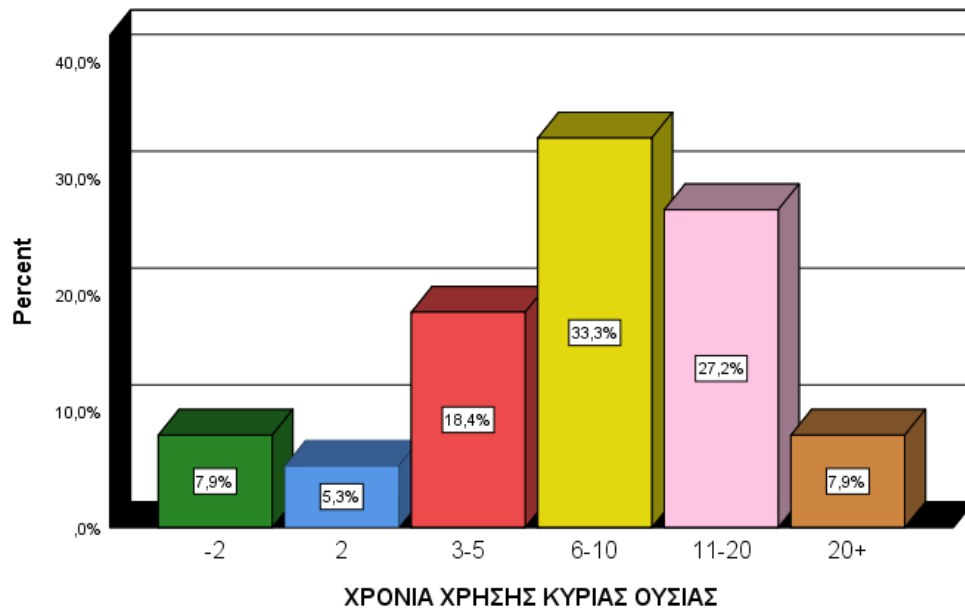


		Valid Percent
Valid	-14	15,8%
	15-16	15,8%
	17-18	17,5%
	19-20	16,7%
	21-24	11,4%
	25-34	18,4%
	35+	4,4%
	Total	100,0%

	Minimum	Maximum	Mean
ΗΛΙΚΙΑ ΕΝΑΡΞΗΣ ΧΡΗΣΗΣ ΚΥΡΙΑΣ ΟΥΣΙΑΣ	12	43	20,51

Ο μέσος όρος ηλικίας έναρξης χρήσης της κύριας ουσίας είναι τα 20,51 έτη. Το 31,6% ξεκίνησε τη χρήση της κύριας ουσίας μέχρι την ηλικία των 16 ετών. Το 45,6% ξεκίνησε μεταξύ των 17-24 ετών. Τέλος, το 22,8% ξεκίνησε μετά τα 25 έτη .

ΧΡΟΝΙΑ ΧΡΗΣΗΣ ΚΥΡΙΑΣ ΟΥΣΙΑΣ

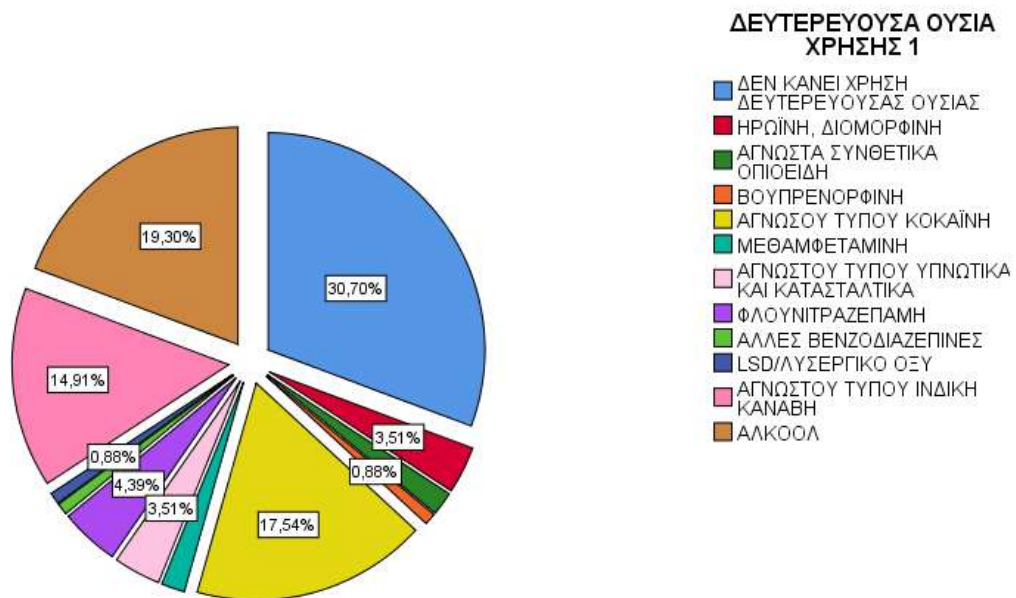


		Valid Percent
Valid	-2	7,9%
	2	5,3%
	3-5	18,4%
	6-10	33,3%
	11-20	27,2%
	20+	7,9%
	Total	100,0%

	Minimum	Maximum	Mean
ΧΡΟΝΙΑ ΧΡΗΣΗΣ ΚΥΡΙΑΣ ΟΥΣΙΑΣ	1	35	9,50

Η διάρκεια χρήσης της κύριας ουσίας είναι κατά μέσο όρο τα 9,50 έτη . Το μεγαλύτερο ποσοστό (33,3%) παρατηρείται στα 6-10 έτη . Το δεύτερο μεγαλύτερο ποσοστό (27,2%) παρατηρείται στα 11-20 έτη .

ΔΕΥΤΕΡΕΥΟΥΣΑ ΟΥΣΙΑ ΧΡΗΣΗΣ



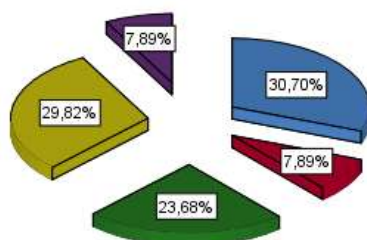
Δεν κάνει χρήση άλλης ουσίας το 30,7% . Το αλκοόλ αποτελεί την κύρια επιλογή δευτερεύουσας ουσίας χρήσης σε ποσοστό 19,3% . Ακολουθεί η κοκαΐνη σε ποσοστό 17,5% και η ινδική κάνναβη σε ποσοστό 14,9% .

ΔΕΥΤΕΡΕΥΟΥΣΑ ΟΥΣΙΑ ΧΡΗΣΗΣ 1		Valid Percent
Valid	ΔΕΝ ΚΑΝΕΙ ΧΡΗΣΗ ΔΕΥΤΕΡΕΥΟΥΣΑΣ ΟΥΣΙΑΣ	30,7%
	ΗΡΩΙΝΗ, ΔΙΟΜΟΡΦΙΝΗ	3,5%
	ΑΓΝΩΣΤΑ ΣΥΝΘΕΤΙΚΑ ΟΠΙΟΕΙΔΗ	1,8%
	ΒΟΥΠΡΕΝΟΡΦΙΝΗ	0,9%
	ΑΓΝΩΣΤΟΥ ΤΥΠΟΥ ΚΟΚΑΪΝΗ	17,5%
	ΜΕΘΑΜΦΕΤΑΜΙΝΗ	1,8%
	ΑΓΝΩΣΤΟΥ ΤΥΠΟΥ ΥΠΝΩΤΙΚΑ ΚΑΙ ΚΑΤΑΣΤΑΛΤΙΚΑ	3,5%
	ΦΛΟΥΝΙΤΡΑΖΕΠΑΜΗ	4,4%
	ΆΛΛΕΣ ΒΕΝΖΟΔΙΑΖΕΠΙΝΕΣ	0,9%
	LSD / ΛΥΣΕΡΓΙΚΟ ΟΞΥ	0,9%
	ΑΓΝΩΣΤΟΥ ΤΥΠΟΥ ΙΝΔΙΚΗ ΚΑΝΝΑΒΗ	14,9%
	ΑΛΚΟΟΛ	19,3%
	Total	100,0%

ΣΥΝΗΘΗΣ ΤΡΟΠΟΣ ΧΡΗΣΗΣ ΔΕΥΤΕΡΕΥΟΥΣΑΣ ΟΥΣΙΑΣ

Συνήθης τρόπος χρήσης
δευτερεύουσας 1

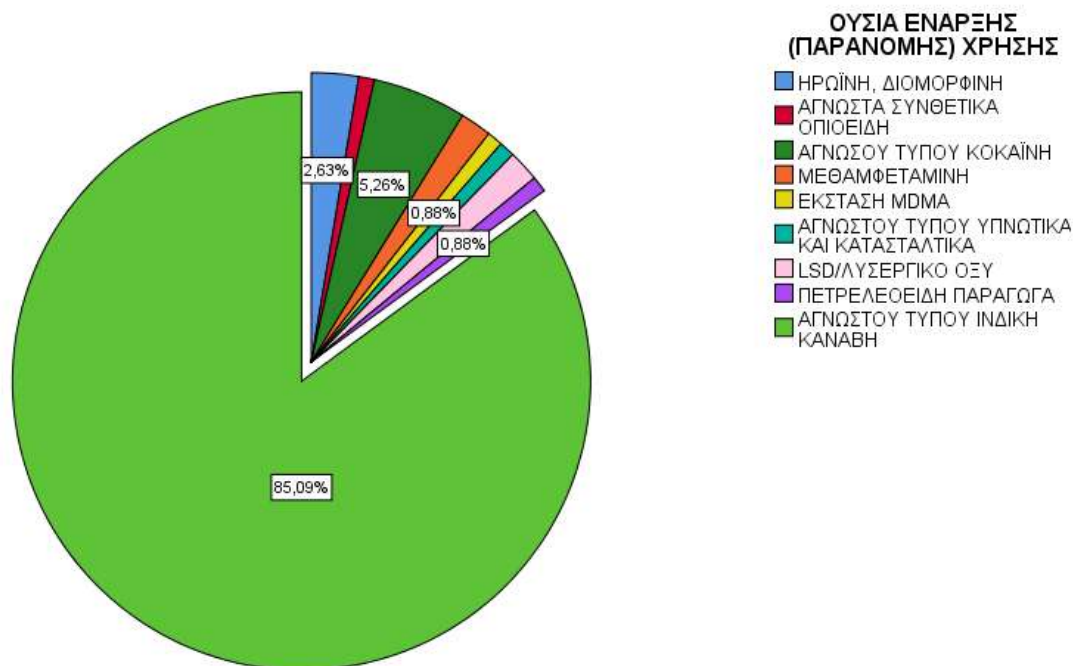
- Δεν κάνει χρήση δευτερεύουσας ουσίας
- Ένεση
- Κάπνισμα/Εισπνοή (στόμα)
- Βρώση ή Πόση
- Μύτη



		Valid Percent
Valid	Δεν κάνει χρήση δευτερεύουσας ουσίας	30,7%
	Ένεση	7,9%
	Κάπνισμα / Εισπνοή (στόμα)	23,7%
	Βρώση ή Πόση	29,8%
	Μύτη	7,9%
	Total	100,0%

Συνήθης τρόπος χρήσης της δευτερεύουσας ουσίας είναι το κάπνισμα σε ποσοστό 23,7% [μείωση 7,8 μονάδων από το 2017 (31,5%)] και η βρώση / πόση σε ποσοστό 29,8% . Η εισπνοή από τη μύτη είναι σε ποσοστό 7,9% .

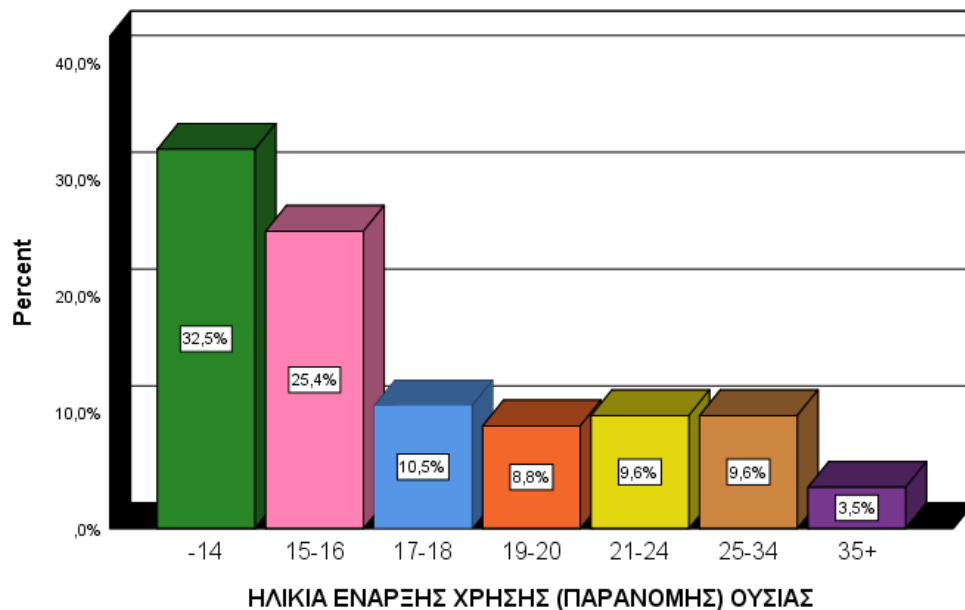
ΟΥΣΙΑ ΕΝΑΡΞΗΣ (ΠΑΡΑΝΟΜΗΣ) ΧΡΗΣΗΣ



		Valid Percent
Valid	ΗΡΩΪΝΗ, ΔΙΟΜΟΡΦΙΝΗ	2,6%
	ΑΓΝΩΣΤΑ ΣΥΝΘΕΤΙΚΑ ΟΠΙΟΕΙΔΗ	0,9%
	ΑΓΝΩΣΤΟΥ ΤΥΠΟΥ ΚΟΚΑΪΝΗ	5,3%
	ΜΕΘΑΜΦΕΤΑΜΙΝΗ	1,8%
	ΕΚΣΤΑΣΗ MDMA	0,9%
	ΑΓΝΩΣΤΟΥ ΤΥΠΟΥ ΥΠΝΩΤΙΚΑ ΚΑΙ ΚΑΤΑΣΤΑΛΤΙΚΑ	0,9%
	LSD / ΛΥΣΕΡΓΙΚΟ ΟΞΥ	1,8%
	ΠΕΤΡΕΛΑΙΟΕΙΔΗ ΠΑΡΑΓΩΓΑ	0,9%
	ΑΓΝΩΣΤΟΥ ΤΥΠΟΥ ΙΝΔΙΚΗ ΚΑΝΝΑΒΗ	85,1%
Total		100,0%

Η δημοφιλέστερη ουσία έναρξης χρήσης είναι η κάνναβη σε ποσοστό 85,1% και η αμέσως επόμενη είναι η κοκαΐνη σε ποσοστό 5,3% .

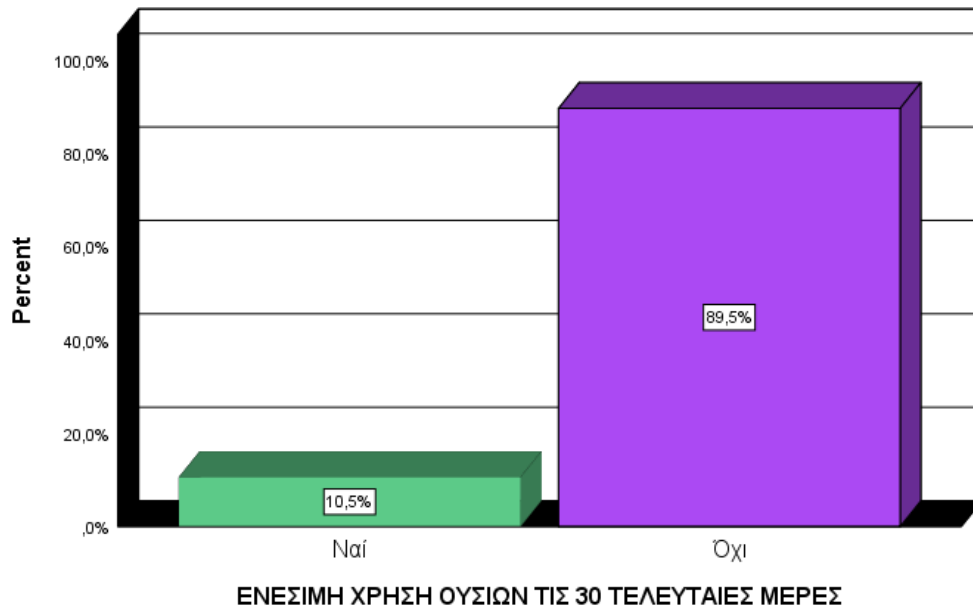
ΗΛΙΚΙΑ ΕΝΑΡΞΗΣ (ΠΑΡΑΝΟΜΗΣ) ΟΥΣΙΑΣ



		Valid Percent
Valid	-14	32,5%
	15-16	25,4%
	17-18	10,5%
	19-20	8,8%
	21-24	9,6%
	25-34	9,6%
	35+	3,5%
Total		100,0%

	Minimum	Maximum	Mean
ΗΛΙΚΙΑ ΕΝΑΡΞΗΣ ΧΡΗΣΗΣ (ΠΑΡΑΝΟΜΗΣ) ΟΥΣΙΑΣ	12	43	18,08

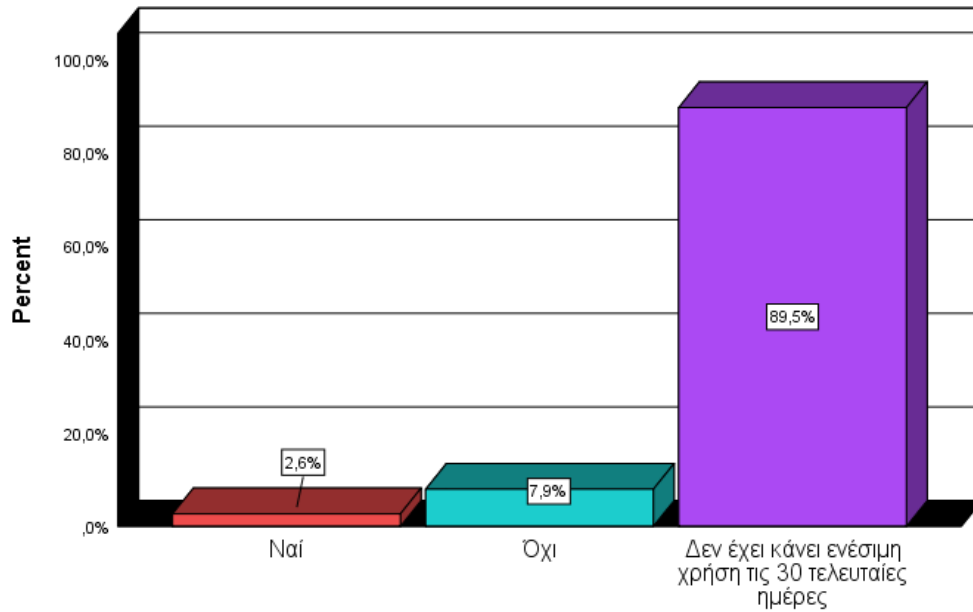
Ο μέσος όρος ηλικίας έναρξης (παράνομης) χρήσης είναι τα 18,08 έτη, με μικρότερη ηλικία τα 12 έτη και μεγαλύτερη τα 43 έτη. Το μεγαλύτερο ποσοστό εμφανίζεται σε ηλικία μικρότερη των 14 ετών (32,5%) [αύξηση 7,5 μονάδων από το ποσοστό του 2017 (25%)]. Το μικρότερο ποσοστό εμφανίζεται άνω των 35 ετών (3,5%) .

Δ. ΣΥΜΠΕΡΙΦΟΡΑ ΥΨΗΛΟΥ ΚΙΝΔΥΝΟΥ**ΕΝΕΣΙΜΗ ΧΡΗΣΗ ΟΥΣΙΩΝ ΤΙΣ 30 ΤΕΛΕΥΤΑΙΕΣ ΜΕΡΕΣ**

		Valid Percent
Valid	Ναί	10,5%
	Όχι	89,5%
	Total	100,0%

Το 89,5% δεν έχει κάνει ενέσιμη χρήση τον τελευταίο μήνα .

ΚΟΙΝΗ ΧΡΗΣΗ ΣΥΡΙΓΓΑΣ ΤΙΣ 30 ΤΕΛΕΥΤΑΙΕΣ ΜΕΡΕΣ

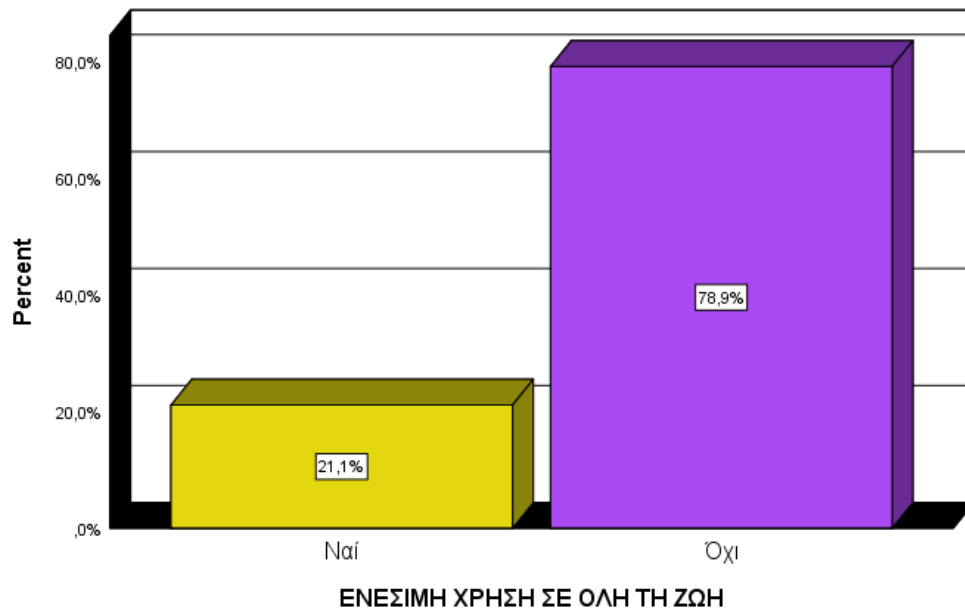


ΚΟΙΝΗ ΧΡΗΣΗ ΣΥΡΙΓΓΑΣ ΜΕ ΑΛΛΟ Ή ΑΛΛΑ ΑΤΟΜΑ ΤΙΣ 30 ΤΕΛΕΥΤΑΙΕΣ...

		Valid Percent
Valid	Ναι	2,6%
	Όχι	7,9%
	Δεν έχει κάνει ενέσιμη χρήση τις 30 τελευταίες ημέρες	89,5%
	Total	100,0%

Το 7,9% δηλώνει ότι δεν έχει κάνει κοινή χρήση σύριγγας τον τελευταίο μήνα [αύξηση 3,3 μονάδων συγκριτικά με το 2017 (4,6%)] .

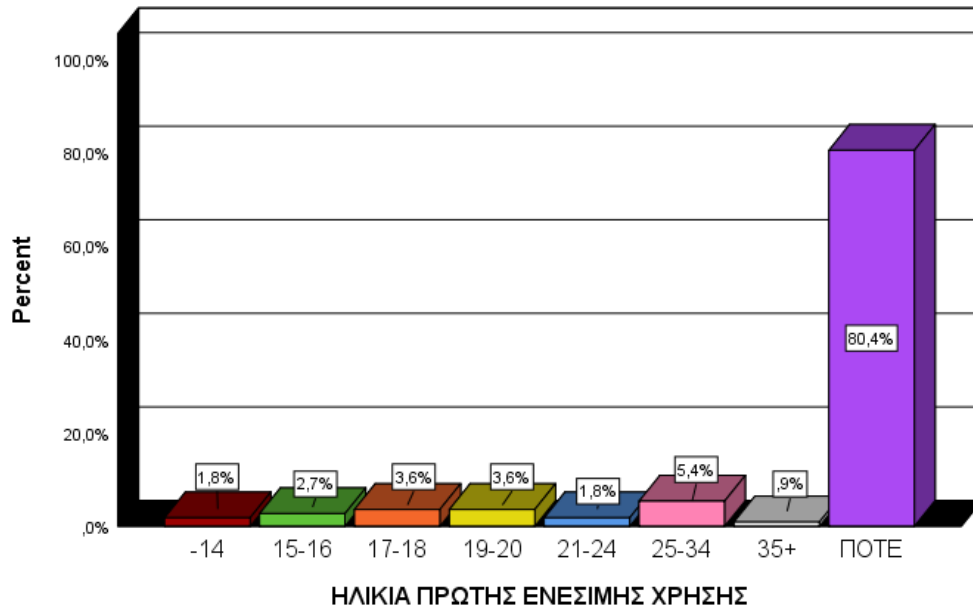
ΕΝΕΣΙΜΗ ΧΡΗΣΗ ΣΕ ΟΛΗ ΤΗ ΖΩΗ



		Valid Percent
Valid	Ναι	21,1%
	Όχι	78,9%
	Total	100,0%

Εμπειρία ενέσιμης χρήσης , έστω και μία φορά σε όλη τη ζωή , αναφέρει το 21,1% .

ΗΛΙΚΙΑ ΠΡΩΤΗΣ ΕΝΕΣΙΜΗΣ ΧΡΗΣΗΣ

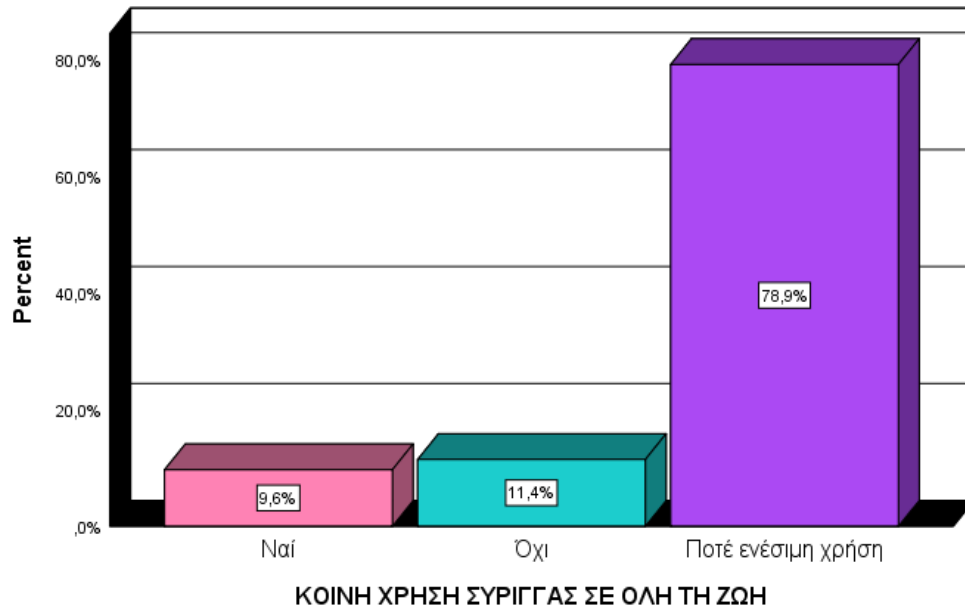


	Minimum	Maximum	Mean
ΗΛΙΚΙΑ ΠΡΩΤΗΣ ΕΝΕΣΙΜΗΣ ΧΡΗΣΗΣ	14	35	21,32

		Valid Percent
Valid	-14	1,8%
	15-16	2,7%
	17-18	3,6%
	19-20	3,6%
	21-24	1,8%
	25-34	5,4%
	35+	0,9%
	ΠΟΤΕ	80,4%
	Total	100,0%

Ο μέσος όρος ηλικίας της πρώτης ενέσιμης χρήσης είναι τα 21,32 έτη , με μικρότερη ηλικία τα 14 έτη και μεγαλύτερη τα 35 έτη .

ΚΟΙΝΗ ΧΡΗΣΗ ΣΥΡΙΓΓΑΣ ΣΕ ΟΛΗ ΤΗ ΖΩΗ



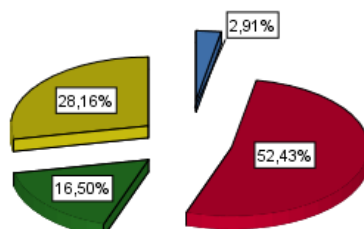
		Valid Percent
Valid	Ναι	9,6%
	Όχι	11,4%
	Ποτέ ενέσιμη χρήση	78,9%
	Total	100,0%

Το 11,4% δηλώνει ότι δεν έχει κάνει ποτέ κοινή χρήση ενώ το 9,6% απαντά θετικά .

ΤΕΣΤ HIV/AIDS

ΤΕΣΤ HIV/AIDS

- Έχει κάνει τεστ - Θετικό
- Έχει κάνει τεστ - Αρνητικό
- Έχει κάνει τεστ - Άγνωστο
- Δεν έχει κάνει ποτέ τεστ



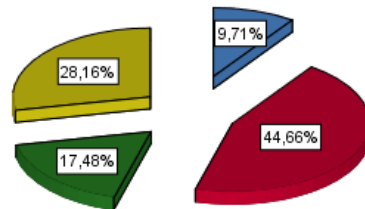
		Valid Percent
Valid	Έχει κάνει τεστ – Θετικό αποτέλεσμα	2,9%
	Έχει κάνει τεστ – Αρνητικό αποτέλεσμα	52,4%
	Έχει κάνει τεστ – Άγνωστο αποτέλεσμα	16,5%
	Δεν έχει κάνει ποτέ τεστ	28,2%
	Total	100,0%

Οι προσερχόμενοι στο πρόγραμμα αλλοδαποί έχουν υποβληθεί σε εξετάσεις για τον ιό του HIV και βγήκαν αρνητικοί σε ποσοστό 52,4% , θετικοί σε ποσοστό 2,9% . Δεν έχουν κάνει ποτέ τεστ σε ποσοστό 28,2% [αύξηση 5,1 μονάδων από το 2017 (23,1%)] .

ΤΕΣΤ ΗΠΑΤΙΤΙΔΑΣ

ΤΕΣΤ ΗΠΑΤΙΤΙΔΑΣ

- Έχει κάνει τεστ - Θετικό
- Έχει κάνει τεστ - Αρνητικό
- Έχει κάνει τεστ - Άγνωστο
- Δεν έχει κάνει ποτέ τεστ



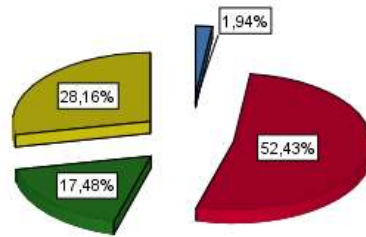
		Valid Percent
Valid	Έχει κάνει τεστ – Θετικό αποτέλεσμα	9,7%
	Έχει κάνει τεστ – Αρνητικό αποτέλεσμα	44,7%
	Έχει κάνει τεστ – Άγνωστο αποτέλεσμα	17,5%
	Δεν έχει κάνει ποτέ τεστ	28,2%
Total		100,0%

Σε ποσοστό 9,7% είναι θετικοί σε μία ή και στις δύο ηπατίτιδες (B,C) [μείωση 7,9 μονάδων από το 2017 (17,6%)] . Σε ποσοστό 28,2% δεν έχουν κάνει ποτέ την εξέταση [αύξηση 6,2 μονάδων από το 2017 (22%)] .

ΗΠΑΤΙΤΙΔΑ Β

ΗΠΑΤΙΤΙΔΑ Β

- ΝΑΙ
- ΟΧΙ
- ΑΓΝΩΣΤΟ ΑΠΟΤΕΛΕΣΜΑ
- Δεν έχει κάνει τεστ

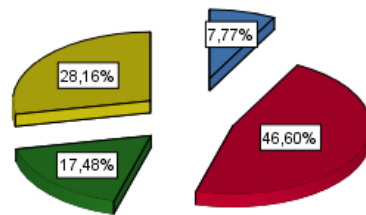


		Valid Percent
Valid	ΝΑΙ	1,9%
	ΟΧΙ	52,4%
	ΑΓΝΩΣΤΟ ΑΠΟΤΕΛΕΣΜΑ	17,5%
	ΔΕΝ ΕΧΕΙ ΚΑΝΕΙ ΤΕΣΤ	28,2%
	Total	100,0%

ΗΠΑΤΙΤΙΔΑ C

ΗΠΑΤΙΤΙΔΑ C

- ΝΑΙ
- ΟΧΙ
- ΑΓΝΩΣΤΟ ΑΠΟΤΕΛΕΣΜΑ
- Δεν έχει κάνει τεστ



	Valid Percent
Valid NAI	7,8%
OXI	46,6%
ΑΓΝΩΣΤΟ ΑΠΟΤΕΛΕΣΜΑ	17,5%
ΔΕΝ ΕΧΕΙ ΚΑΝΕΙ ΤΕΣΤ	28,2%
Total	100,0%