

ΔΕΙΚΤΗΣ ΑΙΤΗΣΗΣ ΘΕΡΑΠΕΙΑΣ

**THE TREATMENT DEMAND
INDICATOR**

ΓΙΑ ΤΟ ΕΤΟΣ 2017

**ΤΟΜΕΑΣ ΕΡΕΥΝΑΣ & ΤΕΚΜΗΡΙΩΣΗΣ 18 ΑΝΩ
ΨΥΧΙΑΤΡΙΚΟ ΝΟΣΟΚΟΜΕΙΟ ΑΤΤΙΚΗΣ
ΑΘΗΝΑ , ΙΟΥΝΙΟΣ 2018**

Επεξεργασία και ανάλυση ερωτηματολογίου TDI για το έτος 2017

Το ερωτηματολόγιο-πρωτόκολλο The Treatment Demand Indicator (TDI) είναι ο Δείκτης Αίτησης Θεραπευτικής Βοήθειας σε Χρήστες Ναρκωτικών (ΔΑΘ) .

Σύμφωνα με τον ορισμό του Εθνικού Κέντρου Τεκμηρίωσης και Πληροφόρησης για τα Ναρκωτικά και την Τοξικομανία , ο στόχος του TDI είναι να θέσει στη διάθεση των υπηρεσιών ένα σταθερό πλαίσιο , συμπεριλαμβανομένων κοινών ορισμών και κοινών κατηγοριοποιήσεων , για την καθημερινή συλλογή και εν συνεχεία την αναφορά συγκρίσιμων στοιχείων για τα χαρακτηριστικά και τον αριθμό των χρηστών ναρκωτικών που έρχονται σε επαφή με θεραπευτικά κέντρα σε διάφορες πόλεις ή χώρες . Η χρήση του πρωτοκόλλου αυτού παραμερίζει τα σημαντικά εμπόδια που περιόριζαν τη δυνατότητα συγκρίσεων μεταξύ χωρών .

Το ερωτηματολόγιο συμπεριλαμβάνει πληροφορίες για την κατάσταση του εξαρτημένου ατόμου όταν αυτό προσεγγίζει τα θεραπευτικά προγράμματα . Οι βασικές ενότητες που συμπεριλαμβάνει είναι οι εξής :

- **A. Στοιχεία επαφής/ιστορικό θεραπείας**
- **B. Κοινωνικοδημογραφικά χαρακτηριστικά**
- **Γ. Χρήση ουσιών**
- **Δ. Συμπεριφορά υψηλού κινδύνου**

Τα στοιχεία που θα παρουσιαστούν προκύπτουν από την επεξεργασία και την ανάλυση του ερωτηματολογίου TDI με το στατιστικό πρόγραμμα SPSS και αφορούν τα εξαρτημένα άτομα που προσέγγισαν , το έτος 2017 , τους 2 Συμβουλευτικούς Σταθμούς Ενηλίκων , το Κέντρο Υποδοχής Εξαρτημένων Μητέρων και Γυναικών , το Ανοιχτό Πρόγραμμα , το Τμήμα Εφήβων - Νέων και το Τμήμα Οικογενειακής Συμβουλευτικής και Θεραπείας , της Μονάδας Απεξάρτησης 18 Άνω που βρίσκονται στο κέντρο της Αθήνας .

Να σημειώσουμε ότι τα δικαιώματα του ερωτηματολογίου TDI στην Ελλάδα ανήκουν στο Εθνικό Κέντρο Τεκμηρίωσης και Πληροφόρησης για τα Ναρκωτικά και την

Τοξικομανία, το οποίο στα πλαίσια της πολύπλευρης συνεργασίας με τη Μονάδα Απεξάρτησης 18 Άνω μας δίνει τη δυνατότητα χρησιμοποίησής του .

ΠΡΟΦΙΛ ΠΡΟΣΕΡΧΟΜΕΝΩΝ ΕΞΑΡΤΗΜΕΝΩΝ (ΓΕΝΙΚΑ) 2017
(ΑΦΟΡΑ ΚΑΙ ΤΑ ΔΥΟ ΦΥΛΑ)

Οι προσερχόμενοι στους Συμβουλευτικούς Σταθμούς της Μονάδας Απεξάρτησης Τοξικομανών «18 ΑΝΩ» εξαρτημένοι είναι νέοι θεραπευόμενοι (1^η φορά σε Συμβουλευτικό Σταθμό του «18 ΑΝΩ») σε ποσοστό 68,2% , έχουν κάνει προηγούμενη προσπάθεια απεξάρτησης (σε οποιοδήποτε Κέντρο) σε ποσοστό 61% και έμαθαν για το «18 ΑΝΩ» είτε μόνοι τους 32,9% είτε από φίλους τους 17,6% είτε από την οικογένειά τους 15% .

Όσον αφορά στο φύλο , είναι άνδρες σε ποσοστό 81% και γυναίκες 19% , έχουν ηλικία (κατά μέσο όρο) τα 33,6 έτη, μένουν με τους δύο γονείς τους 24,7% ή με τον ένα από τους δύο 18,1% , σε σταθερή στέγη 89,1% , χωρίς να συγκατοικούν με άλλον χρήστη 88,6% , σε πόλη 98,6% , του Νομού Αττικής 91,6% . Είναι Έλληνες υπήκοοι 86,6% , άνεργοι 59,4% και είναι είτε απόφοιτοι Λυκείου 48,1% είτε απόφοιτοι Γυμνασίου 13,4% .

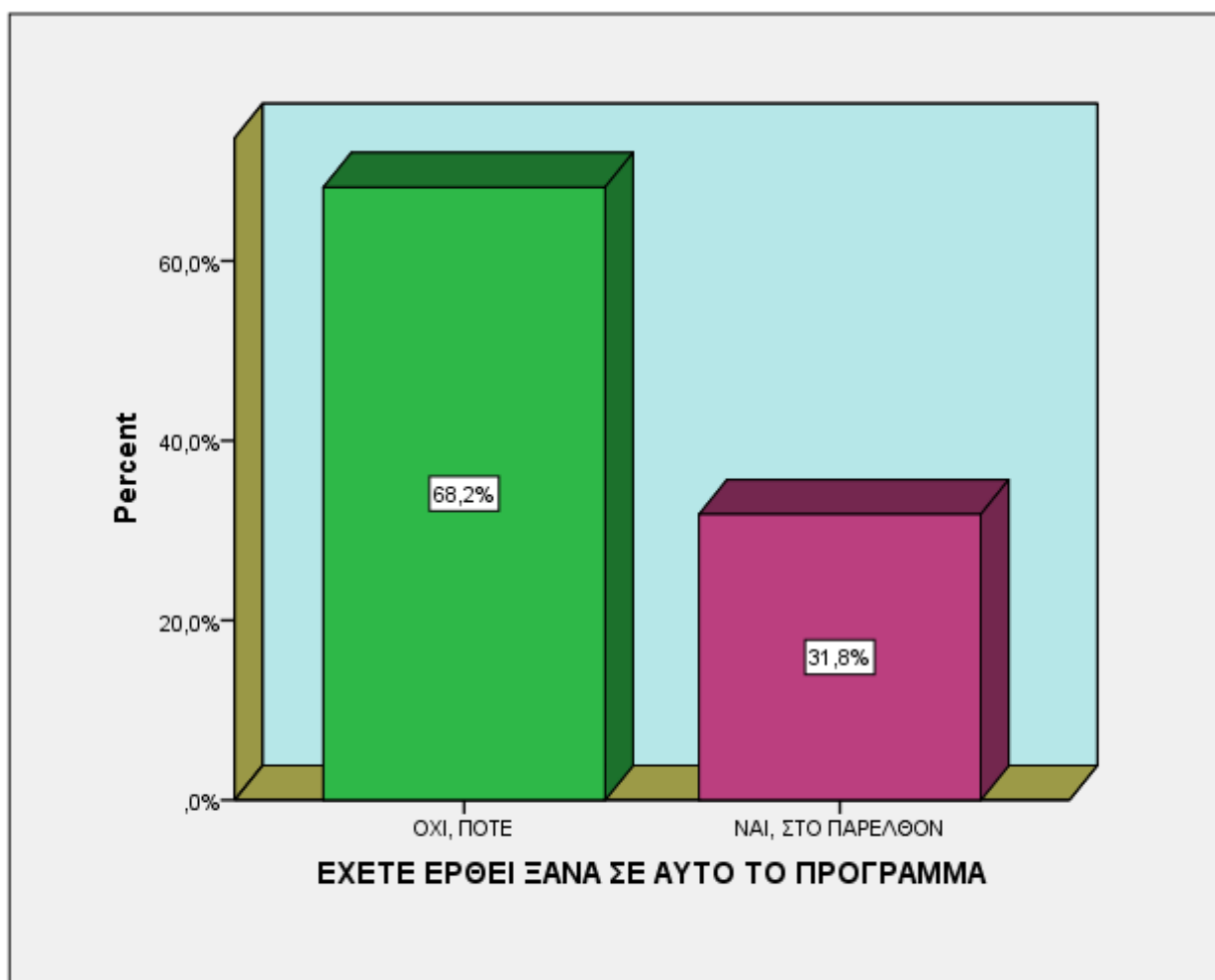
Η κύρια ουσία από την οποία είναι εξαρτημένοι είναι η ηρωίνη σε ποσοστό 47,1% , της οποίας ο κύριος τρόπος χρήσης είναι είτε από τη μύτη 42,5% είτε με κάπνισμα 42,1% είτε με ένεση 10,3% . Τον τελευταίο μήνα έκαναν χρήση της κύριας ουσίας καθημερινά 48,9% ενώ ξεκίνησαν τη χρήση της κύριας ουσίας στην ηλικία των 19,85 ετών (κατά μέσο όρο) και η μέση διάρκεια χρήσης της κύριας ουσίας είναι τα 12,5 έτη . Χρήση δευτερεύουσας ουσίας δεν κάνουν σε ποσοστό 30,9% ή κάνουν δευτερευόντως χρήση είτε ινδικής κάνναβης 13,7% είτε κοκαΐνης 16,5% είτε αλκοόλ 10,1% . Η ουσία με την οποία ξεκίνησαν τη χρήση ήταν σε ποσοστό 81,7% η ινδική κάνναβη και η ηλικία που ξεκίνησαν τη χρήση είναι (κατά μέσο όρο) τα 16,69 έτη .

Τις τελευταίες 30 ημέρες δεν έχουν κάνει ενέσιμη χρήση και άρα ούτε κοινή χρήση σύριγγας 88% ενώ έχουν κάνει ενέσιμη χρήση στο παρελθόν σε ποσοστό 45,2% (21,6% κοινή χρήση σύριγγας , 23,6% όχι κοινή χρήση σύριγγας) , για πρώτη φορά στα 22,67 έτη (κατά μέσο όρο) .

Σε ότι αφορά στο HIV έχουν κάνει τεστ και είναι αρνητικό 73% , θετικό είναι 5,7% [αύξηση 5,03 μονάδες από το ποσοστό του 2009 (0,67%), 2,8 μονάδες από το ποσοστό του 2012 (2,9%) και 0,7 μονάδες από το ποσοστό του 2015 (5%)] ενώ δεν έχουν κάνει ποτέ τεστ 14,7 % . Σε ότι αφορά στις ηπατίτιδες Β και C , ένα ποσοστό της τάξης του 50,5% έχουν κάνει τεστ και είναι αρνητικό , ένα ποσοστό της τάξης του 29,4% έχουν κάνει τεστ και είναι θετικό σε μία από τις δύο ή και στις δύο ηπατίτιδες ενώ δεν έχουν κάνει ποτέ τεστ 13,7% .

Α. ΣΤΟΙΧΕΙΑ ΕΠΑΦΗΣ/ ΙΣΤΟΡΙΚΟ ΘΕΡΑΠΕΙΑΣ

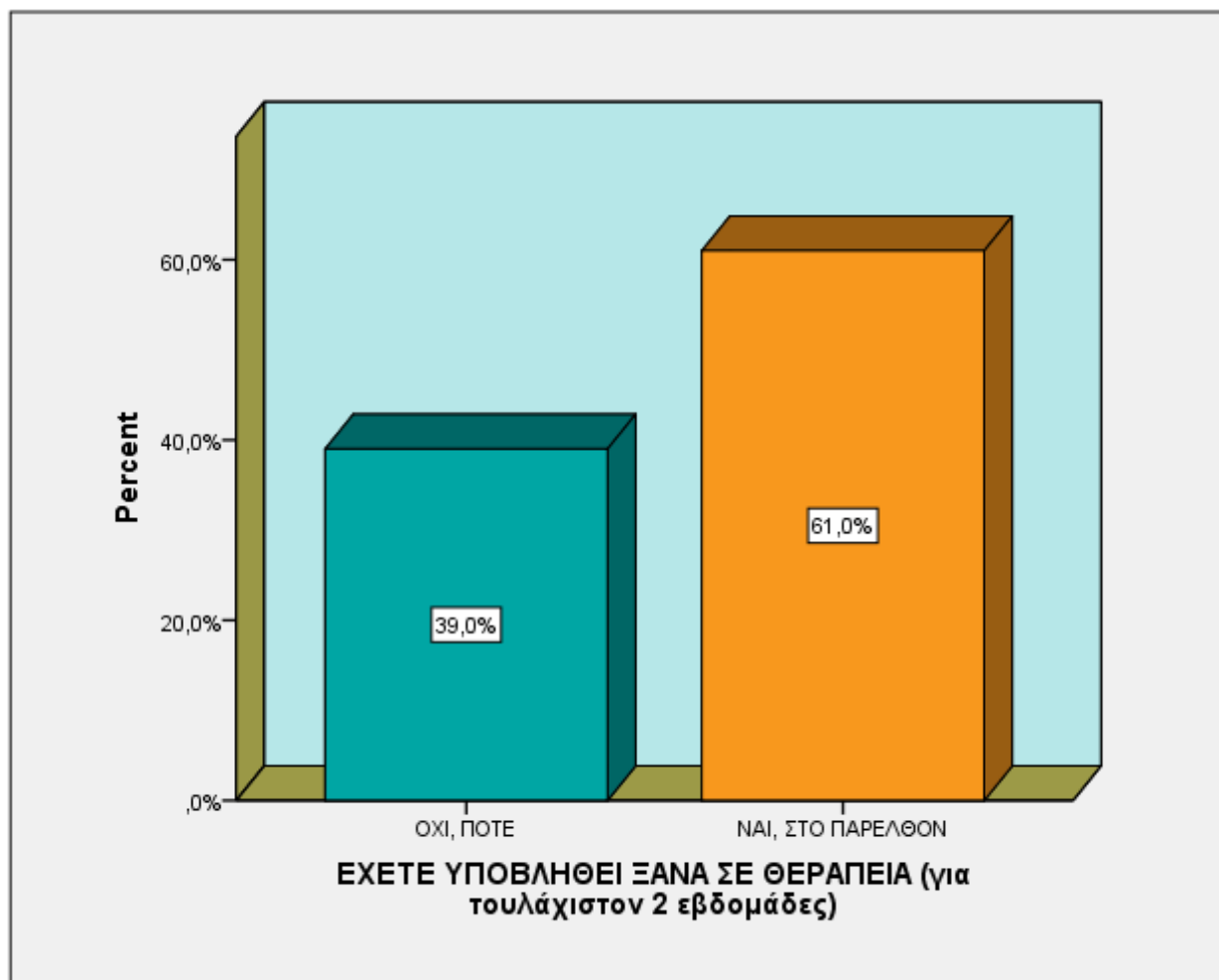
ΕΧΕΤΕ ΕΡΘΕΙ ΞΑΝΑ ΣΕ ΑΥΤΟ ΤΟ ΠΡΟΓΡΑΜΜΑ



		Valid Percent
Valid	ΟΧΙ, ΠΟΤΕ	68,2%
	ΝΑΙ, ΣΤΟ ΠΑΡΕΛΘΟΝ	31,8%
	Total	100,0%

Σε ότι αφορά στο ιστορικό της θεραπείας , από την επεξεργασία των στοιχείων προκύπτει ότι η πλειονότητα των προσερχόμενων ατόμων , το 68,2% , ζήτησαν βοήθεια για πρώτη φορά από το 18 Άνω ενώ το 31,8% ήταν παλαιοί θεραπευόμενοι , δηλαδή είχαν ζητήσει βοήθεια και στο παρελθόν .

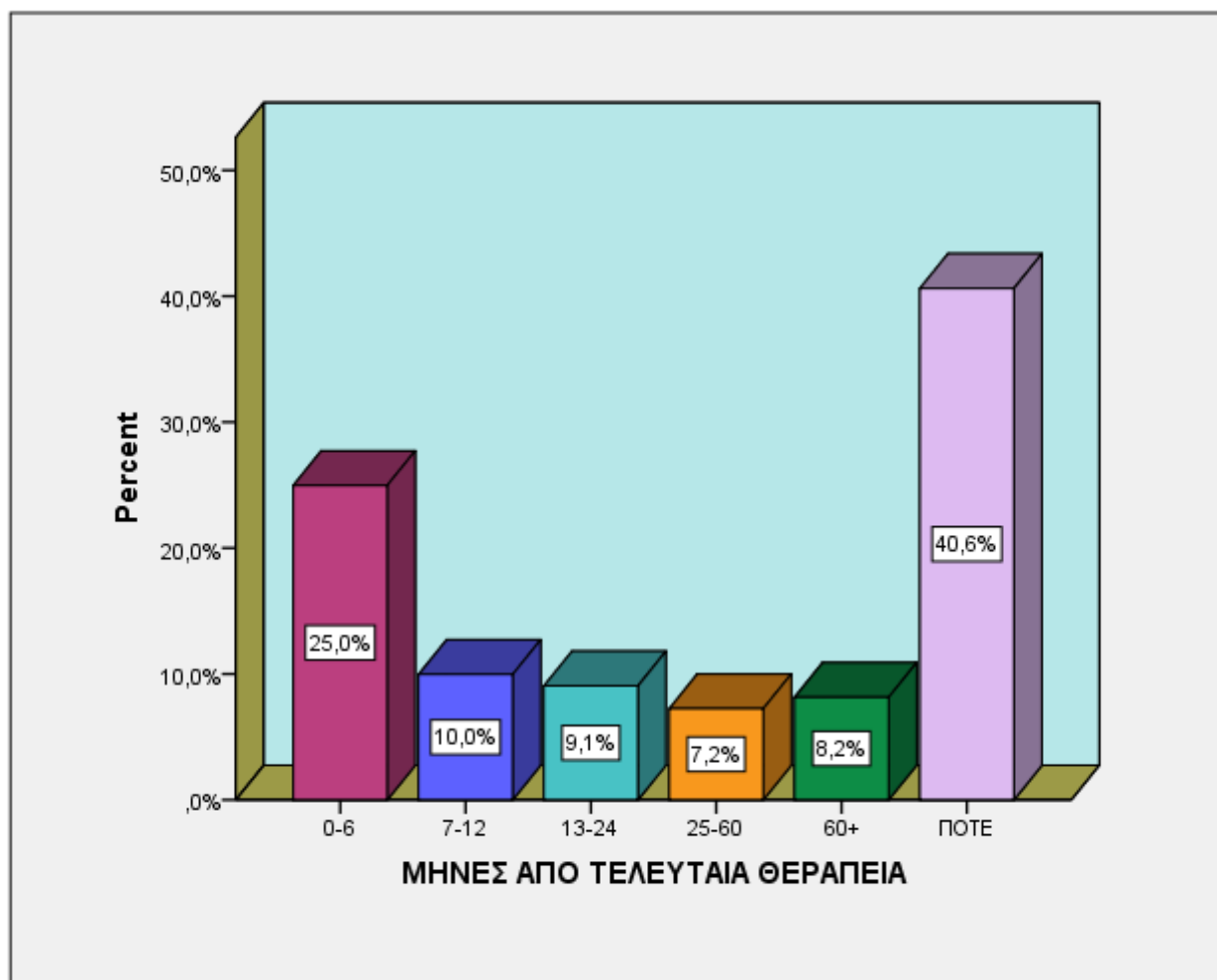
ΕΧΕΤΕ ΥΠΟΒΛΗΘΕΙ ΞΑΝΑ ΣΕ ΘΕΡΑΠΕΙΑ



		Valid Percent
Valid	ΟΧΙ, ΠΟΤΕ	39,0%
	ΝΑΙ, ΣΤΟ ΠΑΡΕΛΘΟΝ	61,0%
	Total	100,0%

Σε ότι αφορά στις παλαιότερες προσπάθειες των προσερχόμενων στο πρόγραμμα κατά το έτος 2017 , φαίνεται ότι το 39% αυτών δεν έχει υποβληθεί ποτέ ξανά σε θεραπεία ενώ το 61% έχει λάβει κάποιου είδους θεραπεία και παλαιότερα ή έστω έχει απευθυνθεί κάπου για βοήθεια .

ΜΗΝΕΣ ΑΠΟ ΤΕΛΕΥΤΑΙΑ ΘΕΡΑΠΕΙΑ



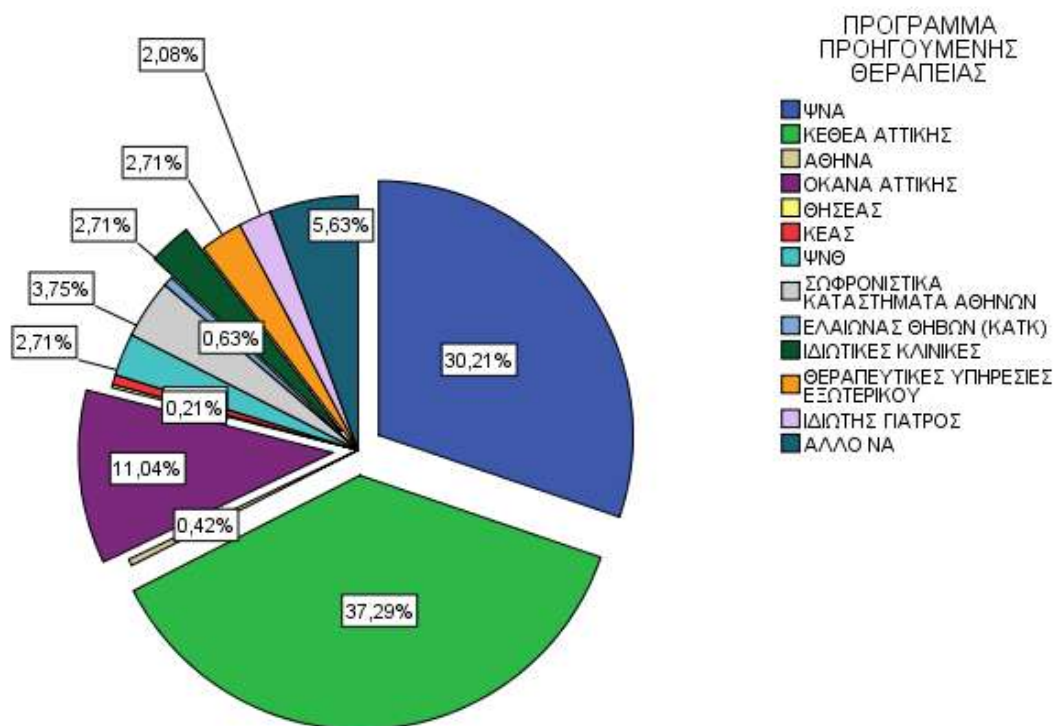
	Valid Percent
Valid 0-6	25,0%
7-12	10,0%
13-24	9,1%
25-60	7,2%
60+	8,2%
ΠΟΤΕ	40,6%
Total	100,0%

	Minimum	Maximum	Mean
ΠΟΤΕ ΠΡΟΗΓΟΥΜΕΝΗ ΘΕΡΑΠΕΙΑ (μήνες)	1	324	29,27

Το χρονικό διάστημα που έχει παρέλθει από την τελευταία θεραπεία , μέχρι να προσεγγίσουν το 18 Άνω , για ένα ποσοστό της τάξης του 25% είναι λιγότερο από 6 μήνες , μισό με ολόκληρο έτος ή ένα με δύο έτη έχουν παρέλθει για το 19,1% των χρηστών ενώ 2 με 5 χρόνια έχουν περάσει από την τελευταία θεραπεία του 7,2% των προσερχόμενων . Ο μέσος όρος σε μήνες από την προηγούμενη θεραπεία είναι 29,27 .

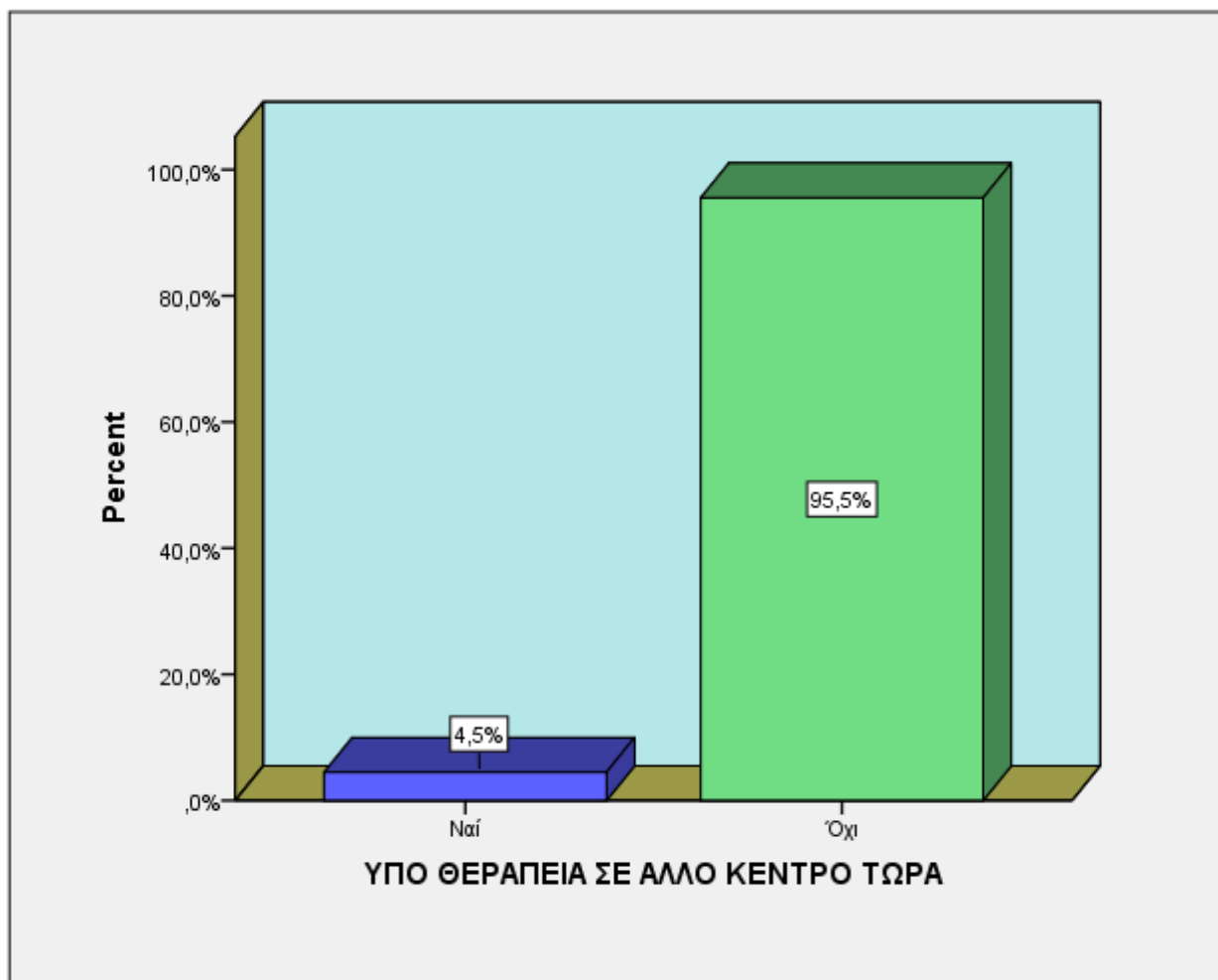
ΠΡΟΓΡΑΜΜΑ ΠΡΟΗΓΟΥΜΕΝΗΣ ΘΕΡΑΠΕΙΑΣ

Όσον αφορά στο 61% που έχει λάβει κάποιου είδους θεραπεία και παλαιότερα :



Valid		Valid Percent
	ΨΝΑ	30,2%
	ΚΕΘΕΑ ΑΤΤΙΚΗΣ	37,3%
	ΑΘΗΝΑ	0,4%
	ΟΚΑΝΑ ΑΤΤΙΚΗΣ	11,0%
	ΘΗΣΕΑΣ	0,2%
	ΚΕΑΣ	0,6%
	ΨΝΘ	2,7%
	ΣΩΦΡΟΝΙΣΤΙΚΑ ΚΑΤΑΣΤΗΜΑΤΑ ΑΘΗΝΩΝ	3,8%
	ΕΛΑΙΩΝΑΣ ΘΗΒΩΝ (ΚΑΤΚ)	0,6%
	ΙΔΙΩΤΙΚΕΣ ΚΛΙΝΙΚΕΣ	2,7%
	ΘΕΡΑΠΕΥΤΙΚΕΣ ΥΠΗΡΕΣΙΕΣ ΕΞΩΤΕΡΙΚΟΥ	2,7%
	ΙΔΙΩΤΗΣ ΓΙΑΤΡΟΣ	2,1%
	ΑΛΛΟ ΝΑ	5,6%
	Total	100,0%

ΥΠΟ ΘΕΡΑΠΕΙΑ ΣΕ ΑΛΛΟ ΚΕΝΤΡΟ ΤΩΡΑ

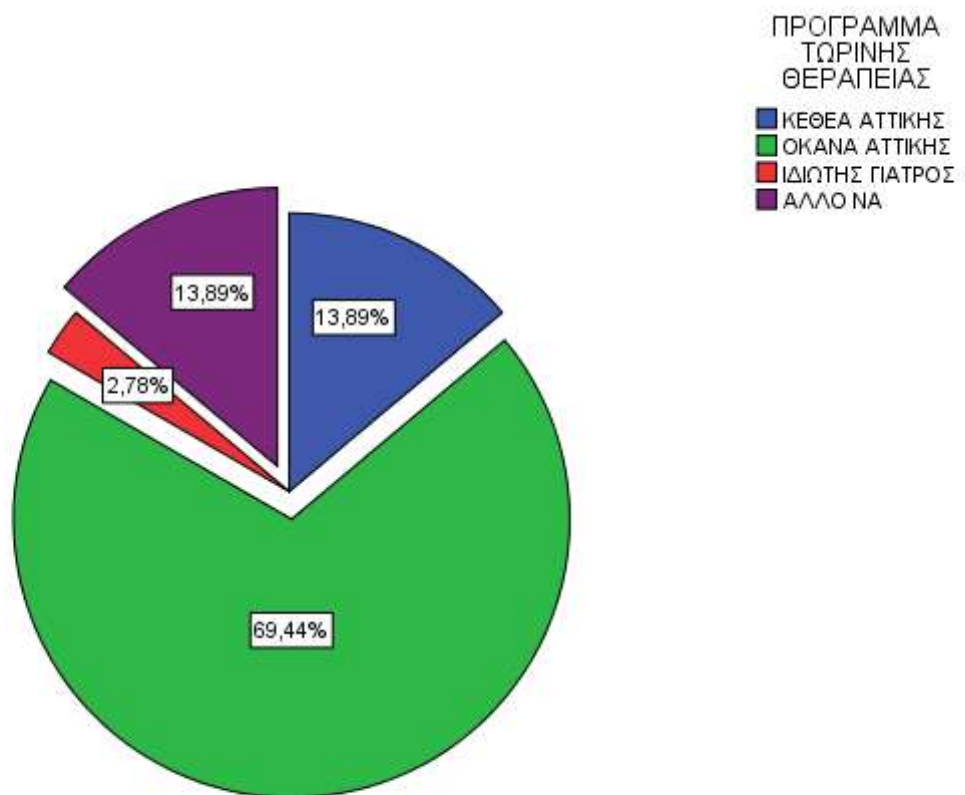


		Valid Percent
Valid	Ναί	4,5%
	Όχι	95,5%
	Total	100,0%

Ένα πολύ μικρό ποσοστό της τάξης του 4,5% των ατόμων βρίσκονται σε παράλληλη θεραπεία σε άλλο κέντρο τη χρονική στιγμή που προσεγγίζουν το 18 Άνω ενώ το 95,5% των ατόμων δε βρίσκονται σε παράλληλη θεραπεία .

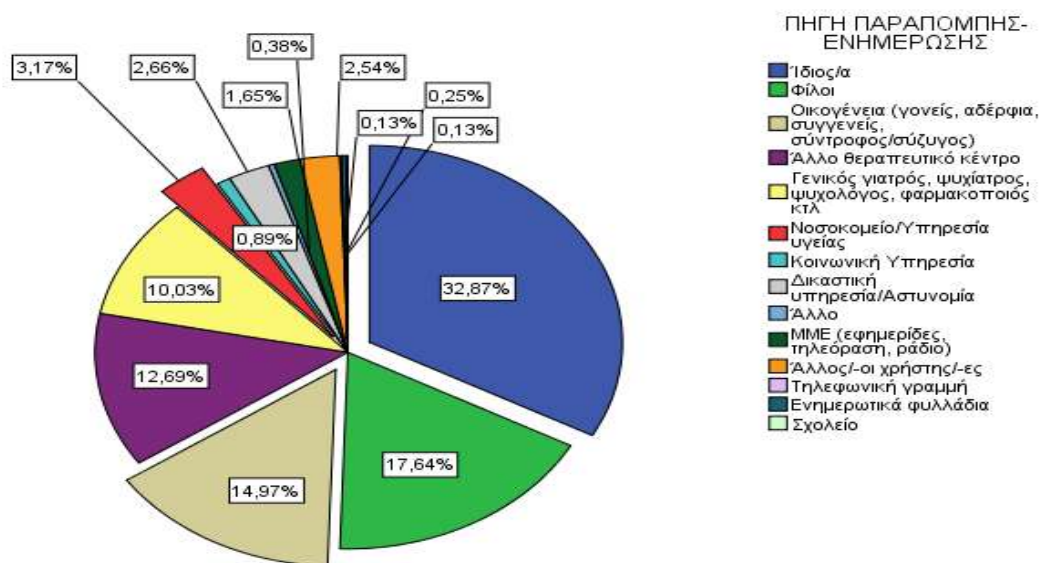
ΠΡΟΓΡΑΜΜΑ ΤΩΡΙΝΗΣ ΘΕΡΑΠΕΙΑΣ

Όσον αφορά στο 4,5% των ατόμων που βρίσκονται σε παράλληλη θεραπεία :



		Valid Percent
Valid	ΚΕΘΕΑ ΑΤΤΙΚΗΣ	13,9%
	ΟΚΑΝΑ ΑΤΤΙΚΗΣ	69,4%
	ΙΔΙΩΤΗΣ ΓΙΑΤΡΟΣ	2,8%
	ΑΛΛΟ ΝΑ	13,9%
	Total	100,0%

ΠΗΓΗ ΠΑΡΑΠΟΜΠΗΣ-ΕΝΗΜΕΡΩΣΗΣ



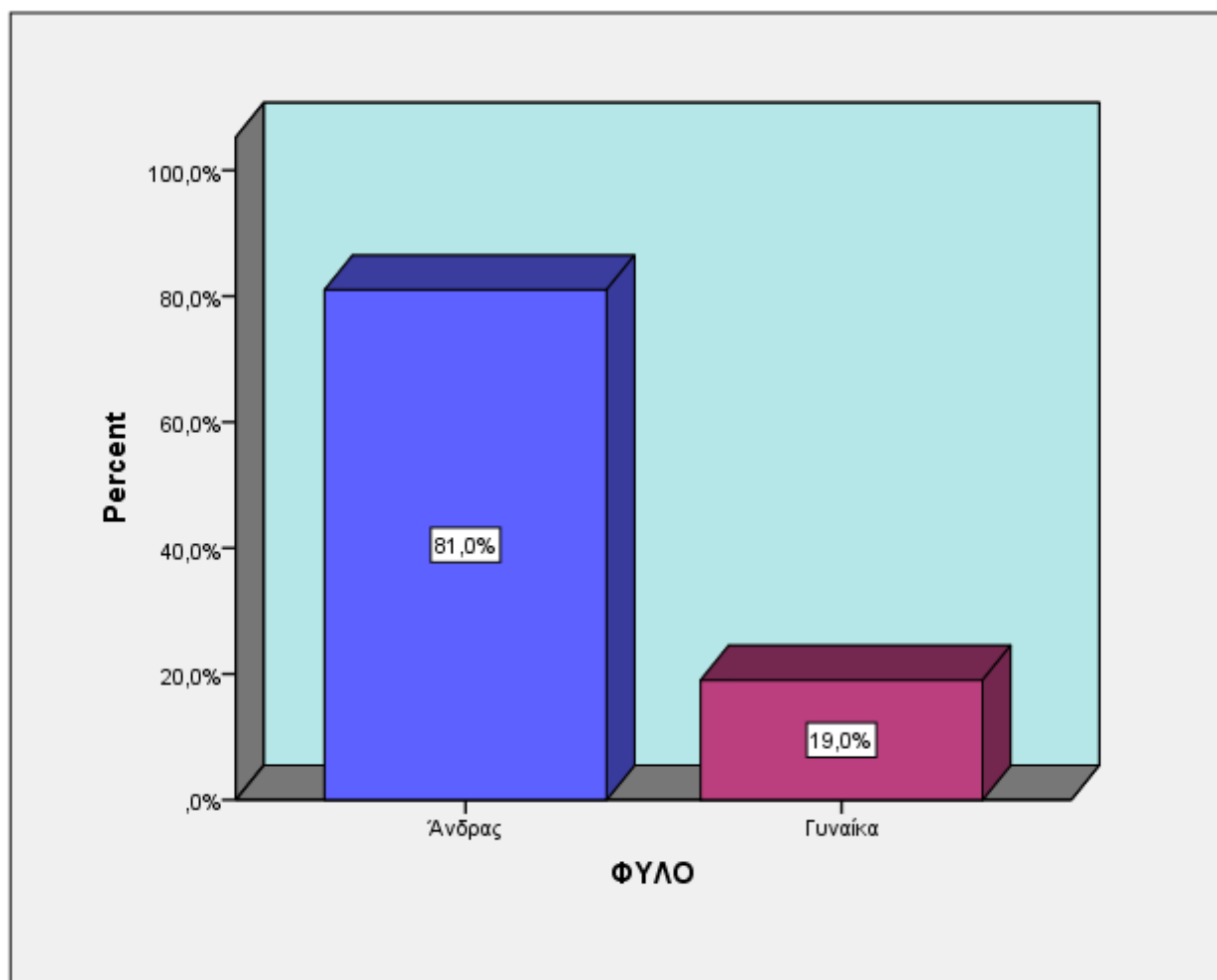
Valid		Valid Percent
	Ίδιος/α	32,9%
	Φίλοι	17,6%
	Οικογένεια (γονείς, αδέρφια, συγγενείς, σύντροφος/σύζυγος)	15,0%
	Άλλο θεραπευτικό κέντρο	12,7%
	Γενικός γιατρός, ψυχίατρος, ψυχολόγος, φαρμακοποιός κτλ.	10,0%
	Νοσοκομείο/Υπηρεσία υγείας	3,2%
	Κοινωνική Υπηρεσία	0,9%
	Δικαστική υπηρεσία/Αστυνομία	2,7%
	Άλλο	0,4%
	MME (εφημερίδες, τηλεόραση, ράδιο)	1,6%
	Άλλος/-οι χρήστης/-ες	2,5%
	Τηλεφωνική γραμμή	0,1%
	Ενημερωτικά φυλλάδια	0,3%
	Σχολείο	0,1%
	Total	100,0%

Το 32,9% αναφέρει ότι πληροφορήθηκε για το 18 Άνω από προσωπική πρωτοβουλία ενώ ως πηγή παραπομπής το φιλικό περιβάλλον αναφέρει το 17,6% των προσερχόμενων εξαρτημένων . Στο σημείο αυτό αξίζει να σημειωθεί ότι οι προσερχόμενοι εξαρτημένοι απαντώντας ότι πληροφορήθηκαν για τις υπηρεσίες που παρέχει το 18 Άνω από φίλους, συχνά εννοούν από φίλους οι οποίοι είναι και εκείνοι εξαρτημένοι. Το οικογενειακό περιβάλλον των χρηστών αναφέρεται σε ποσοστό 15% ενώ η παραπομπή από άλλα θεραπευτικά προγράμματα εμφανίζεται σε ποσοστό 12,7% . Δικαστικές , κοινωνικές και

άλλες υπηρεσίες υγείας σημειώνουν μικρότερα ποσοστά .

Β. ΚΟΙΝΩΝΙΚΟΔΗΜΟΓΡΑΦΙΚΑ ΧΑΡΑΚΤΗΡΙΣΤΙΚΑ

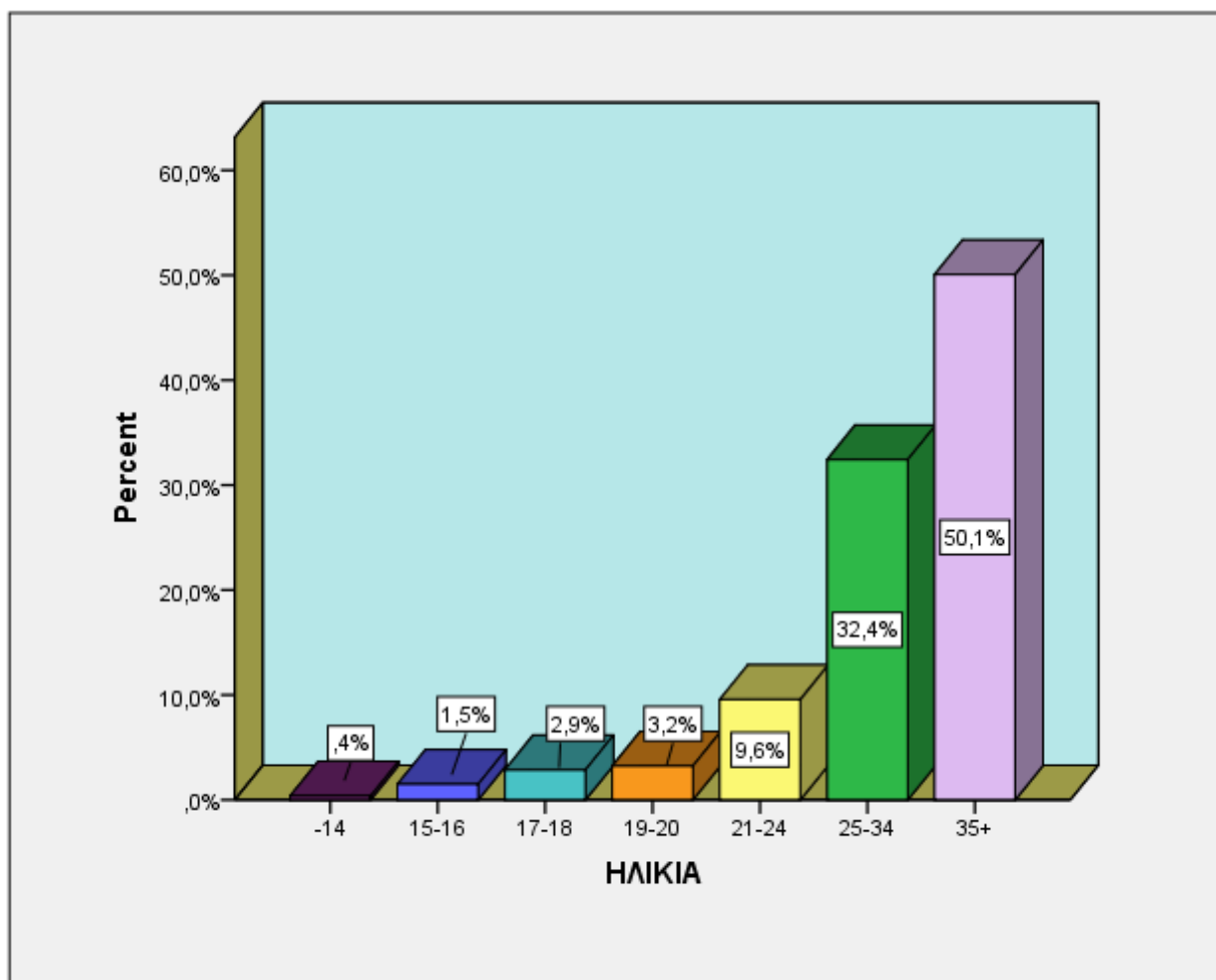
ΦΥΛΟ



	Valid Percent
Valid Άνδρας	81,0%
Γυναίκα	19,0%
Total	100,0%

Η αναλογία των φύλων στον πληθυσμό των ατόμων είναι περίπου 2 γυναίκες προς 10 άντρες και αυτό οφείλεται στην υπο-αντιπροσώπηση των γυναικών στα θεραπευτικά προγράμματα, για διάφορους κοινωνικούς και όχι μόνο λόγους και όχι στο χαμηλό ποσοστό των γυναικών που κάνουν χρήση τοξικών ουσιών. Από το σύνολο των χρηστών που προσέγγισαν το 18 Άνω το έτος 2017, το 81% ήταν άντρες και το 19% γυναίκες.

ΗΛΙΚΙΑ



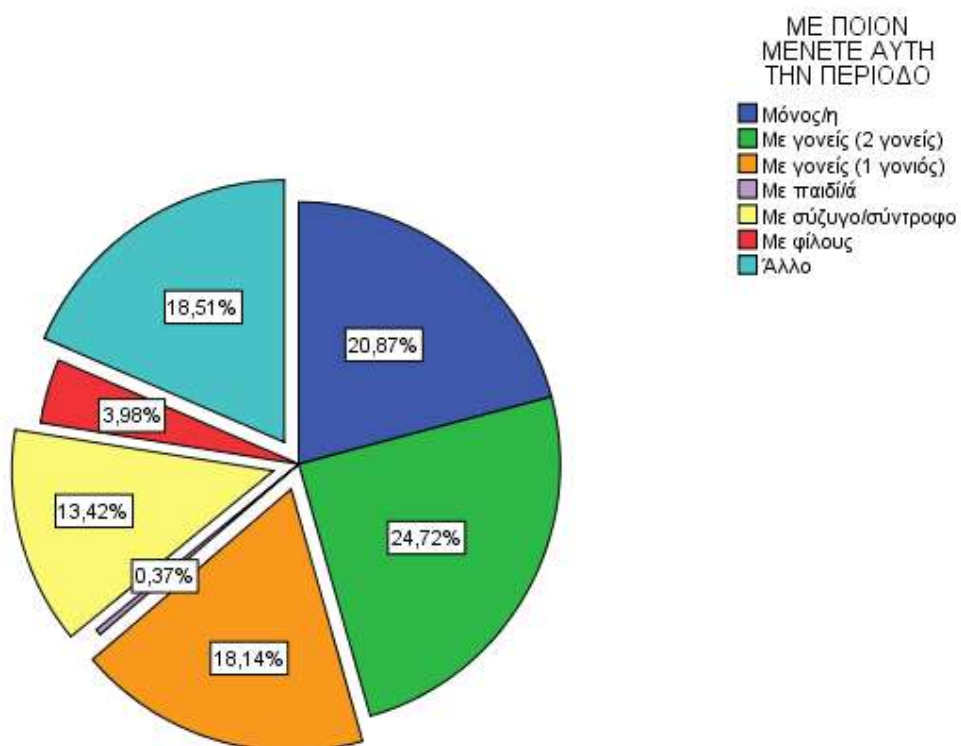
		Valid Percent
Valid	-14	0,4%
	15-16	1,5%
	17-18	2,9%
	19-20	3,2%
	21-24	9,6%
	25-34	32,4%
	35+	50,1%
	Total	100,0%

	Minimum	Maximum	Mean
ΗΛΙΚΙΑ	14	68	33,60

Ο μέσος όρος ηλικίας των εξαρτημένων ατόμων για το έτος 2017 είναι τα 33,6 έτη . Από τις βάσεις δεδομένων του Τμήματος Έρευνας του 18 Άνω , προκύπτει αύξηση του μέσου όρου ηλικίας τα τελευταία έτη . Το 2004 ο μέσος όρος ηλικίας των εξαρτημένων ατόμων που προσέγγισαν το 18 Άνω ήταν σχεδόν τα 28 έτη , το 2005 και το 2006 ήταν τα 29 έτη ενώ το 2007 , το 2008 και το 2009 ο μέσος όρος αυξήθηκε και ξεπέρασε λίγο τα 30 έτη . Το 2010 ήταν 31,59 , το 2011 ήταν 31,98 , το 2012 ήταν 31,86 , το 2013 αυξήθηκε στα 33,23 έτη και το 2016 στα 33,77 έτη. Το 2017 η

μικρότερη ηλικία που αναφέρθηκε ήταν τα 14 έτη και η μεγαλύτερη τα 68 έτη . Το 32,4% των θεραπευόμενων είναι μεταξύ 25 και 34 ετών [μείωση 13,5 μονάδων συγκριτικά με το 2014 (45,9%) και 5,6 μονάδων σε σχέση με το 2016 (38%)] . Αντίθετα, το 50,1% έχει ηλικία άνω των 35 ετών [αύξηση 9,4 μονάδων συγκριτικά με το 2014 (40,7%) και 2,4 μονάδων σε σχέση με το 2016 (47,7%)] . Ένα ποσοστό 9,6% είναι μεταξύ 21 και 24 ετών .

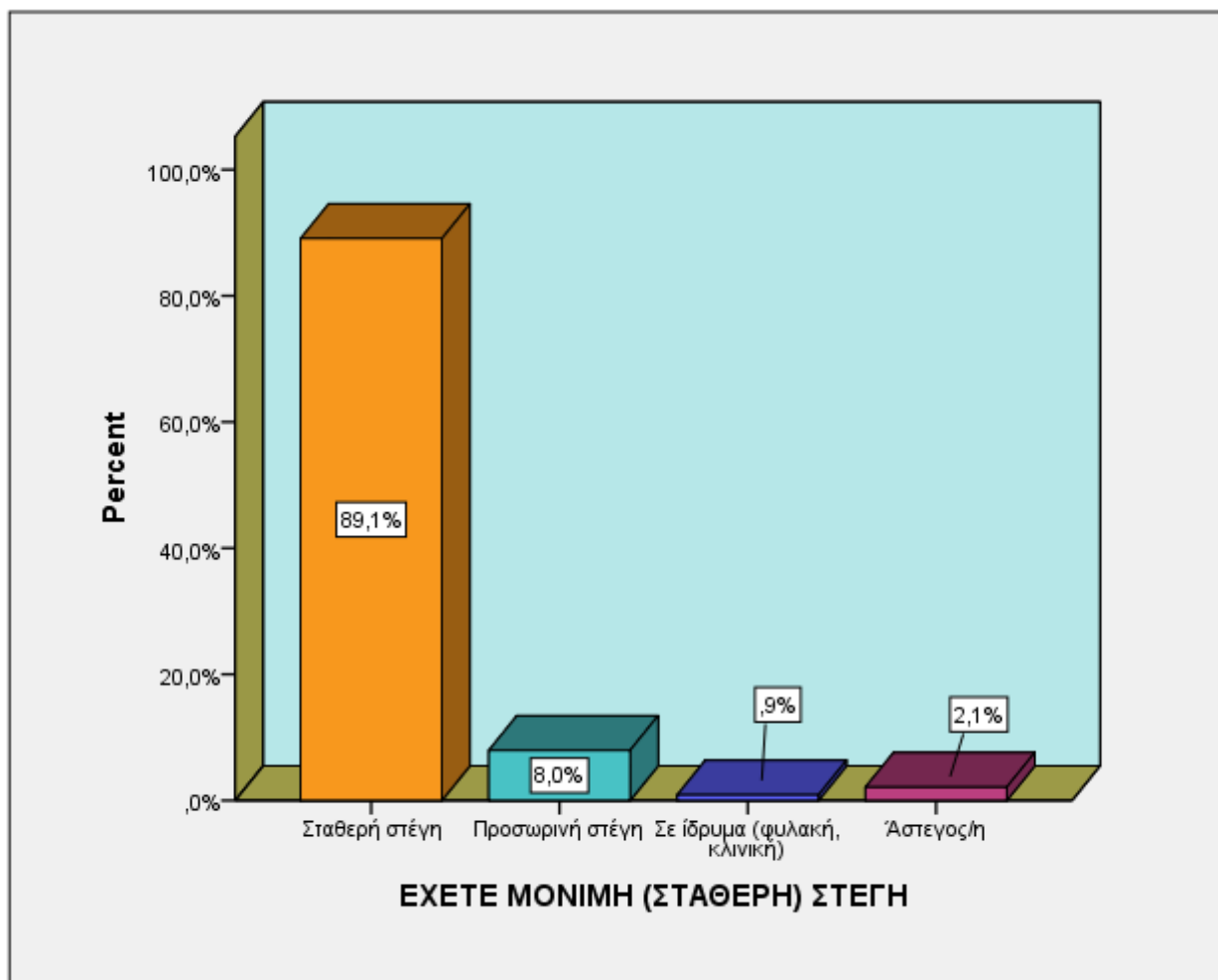
ΜΕ ΠΟΙΟΝ ΜΕΝΕΤΕ ΑΥΤΗ ΤΗΝ ΠΕΡΙΟΔΟ



	Valid Percent
Valid Μόνος/η	20,9%
Με γονείς (2 γονείς)	24,7%
Με γονείς (1 γονιός)	18,1%
Με παιδί/ά	0,4%
Με σύζυγο/σύντροφο	13,4%
Με φίλους	4,0%
Άλλο	18,5%
Total	100,0%

Όπως προκύπτει από την ανάγνωση των στοιχείων , το 24,7% των εξαρτημένων ατόμων διαμένει και με τους δύο γονείς . Ένα ποσοστό 18,1% διαμένει σε μονογονεϊκή οικογένεια . Μόνοι τους ζουν σε ποσοστό 20,9% ενώ η κατηγορία *Άλλο* που συγκεντρώνει ποσοστό 18,5% αναφέρεται κυρίως στη διαμονή με αδέρφια ή με κάποιον άλλο συγγενή .

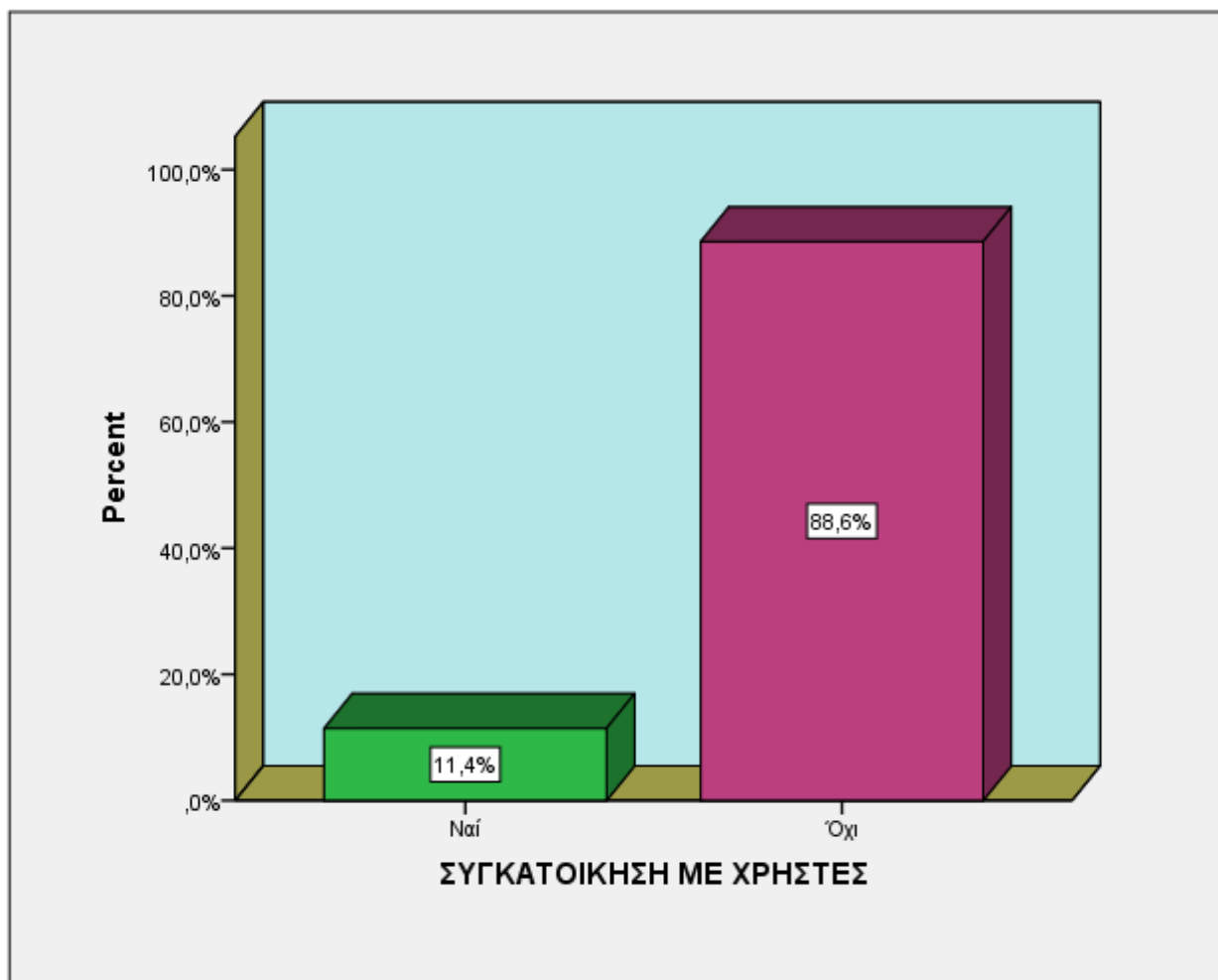
ΕΧΕΤΕ ΜΟΝΙΜΗ (ΣΤΑΘΕΡΗ) ΣΤΕΓΗ



	Valid Percent
Valid Σταθερή στέγη	89,1%
Προσωρινή στέγη	8,0%
Σε ίδρυμα (φυλακή, κλινική)	0,9%
Άστεγος/η	2,1%
Total	100,0%

Όσον αφορά στις συνθήκες διαβίωσης, η πλειονότητα των εξαρτημένων ατόμων, ποσοστό 89,1%, διαμένει σε σταθερή στέγη, με την έννοια ότι δεν είναι άστεγοι, δε φιλοξενούνται προσωρινά κάπου και δε διαμένουν σε κλινική ή κάποιο ίδρυμα.

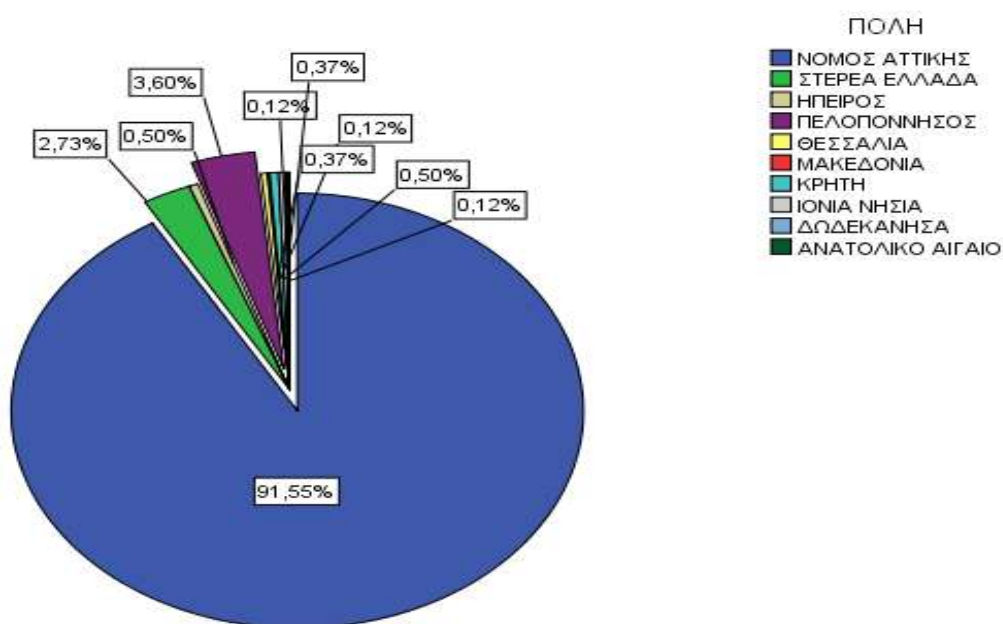
ΣΥΓΚΑΤΟΙΚΗΣΗ ΜΕ ΧΡΗΣΤΕΣ



		Valid Percent
Valid	Ναί	11,4%
	Όχι	88,6%
Total		100,0%

Η διαμονή με τη γονική ή την ευρύτερη οικογένεια , κατά κύριο λόγο , σε σταθερή στέγη , ίσως , οδηγεί το 88,6% στο να δηλώνει ότι δε συγκατοικεί με άλλους χρήστες ουσιών .

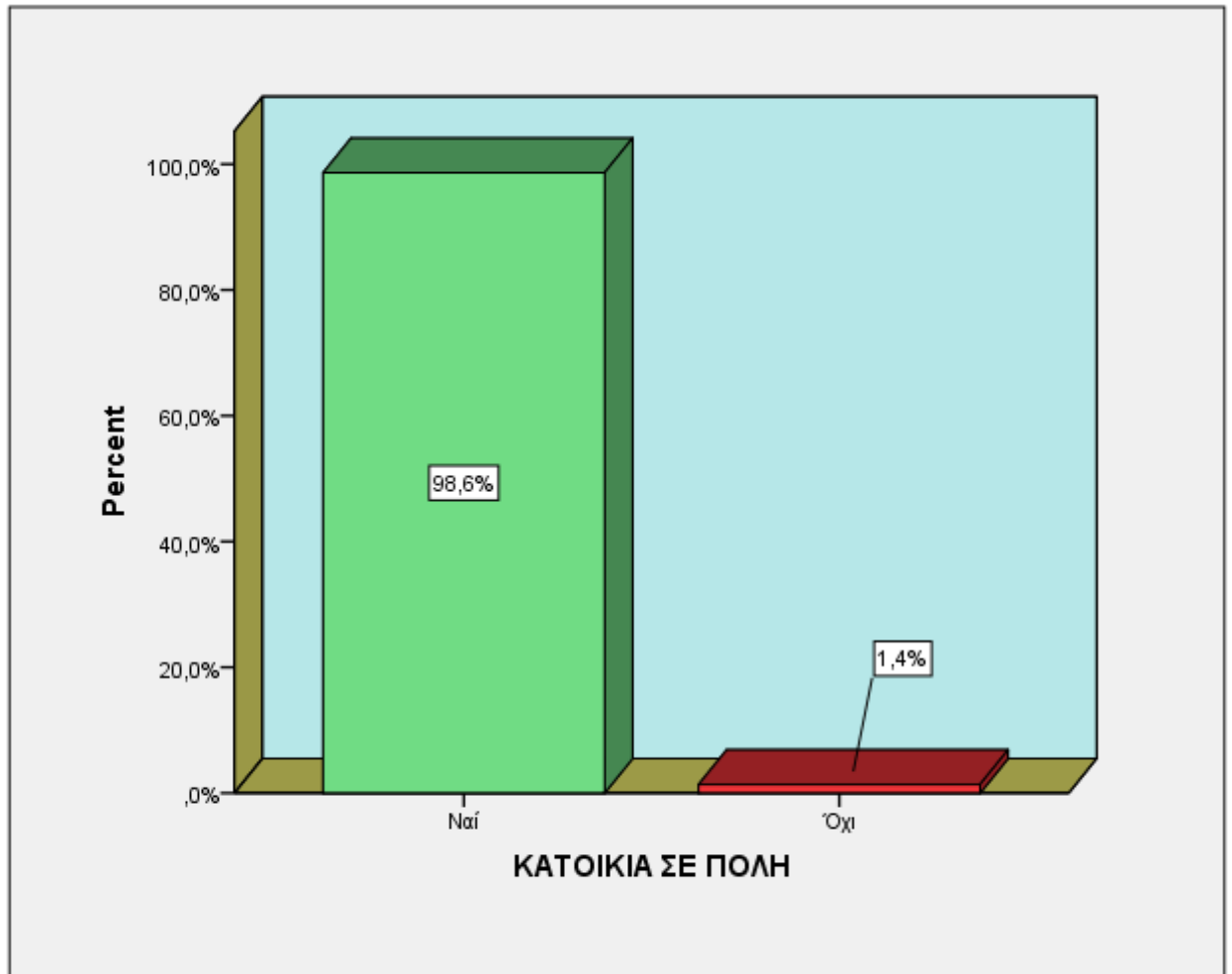
ΠΕΡΙΟΧΗ ΚΑΤΟΙΚΙΑΣ



		Valid Percent
Valid	ΝΟΜΟΣ ΑΤΤΙΚΗΣ	91,6%
	ΣΤΕΡΕΑ ΕΛΛΑΔΑ	2,7%
	ΗΠΕΙΡΟΣ	0,5%
	ΠΕΛΟΠΟΝΝΗΣΟΣ	3,6%
	ΘΕΣΣΑΛΙΑ	0,4%
	ΜΑΚΕΔΟΝΙΑ	0,1%
	ΚΡΗΤΗ	0,5%
	ΙΟΝΙΑ ΝΗΣΙΑ	0,4%
	ΔΩΔΕΚΑΝΗΣΑ	0,1%
	ΑΝΑΤΟΛΙΚΟ ΑΙΓΑΙΟ	0,1%
	Total	100,0%

Τα εξαρτημένα άτομα που αιτούνται θεραπείας στο 18 Άνω κατοικούν στον Νομό Αττικής σε ποσοστό 91,6% . Ένα ποσοστό της τάξης του 6,3% προέρχεται από περιοχές της Πελοποννήσου και της Στερεάς Ελλάδας και τα υπόλοιπα άτομα διαμένουν σε διάφορα γεωγραφικά διαμερίσματα όλης της Ελλάδας , όπως τη Θεσσαλία , την Ήπειρο , τη Μακεδονία , τα νησιά του Αιγαίου και του Ιονίου πελάγους , την Κρήτη .

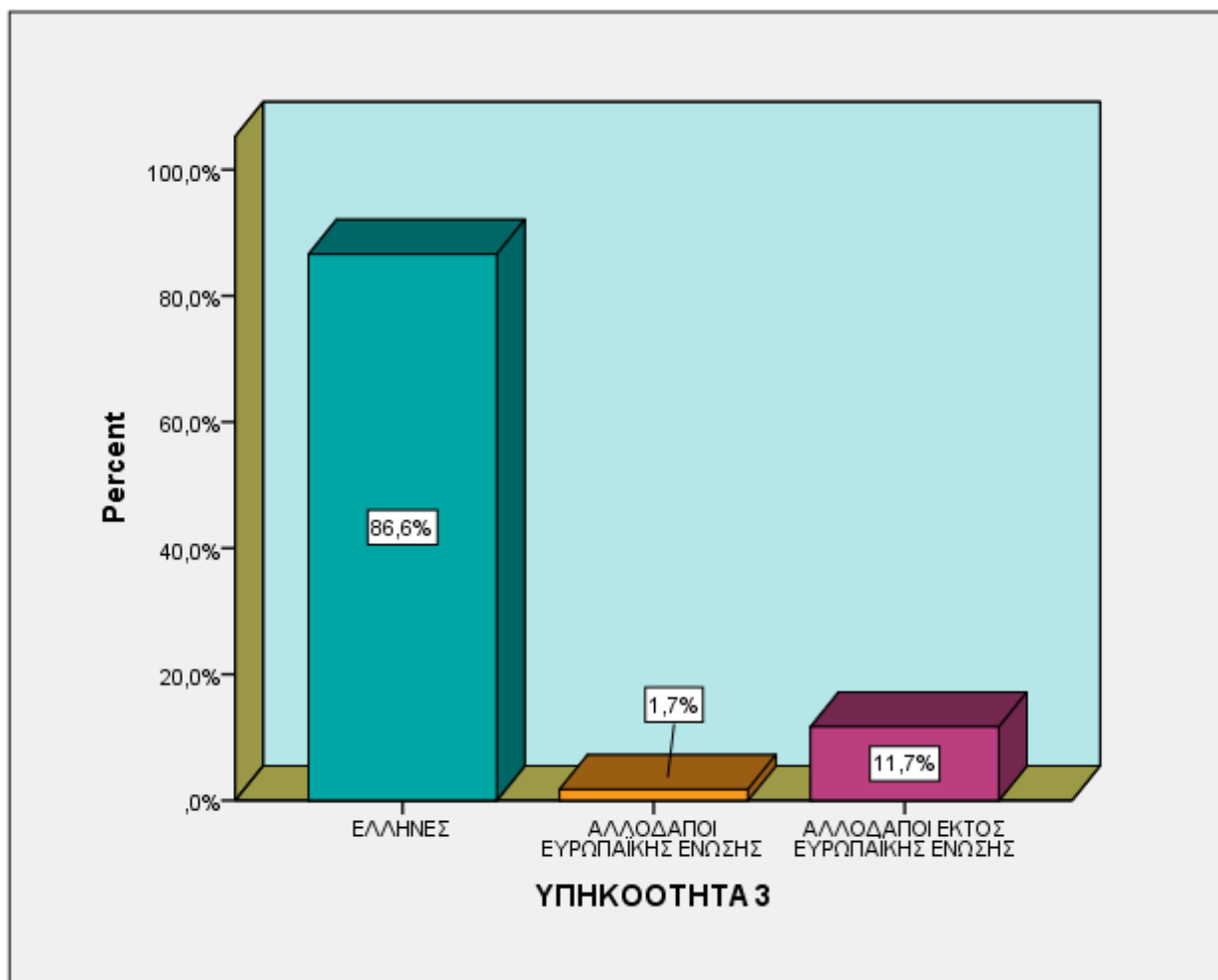
ΚΑΤΟΙΚΙΑ ΣΕ ΠΟΛΗ



		Valid Percent
Valid	Ναί	98,6%
	Όχι	1,4%
	Total	100,0%

Το 98,6% των χρηστών διαμένει σε πόλη .

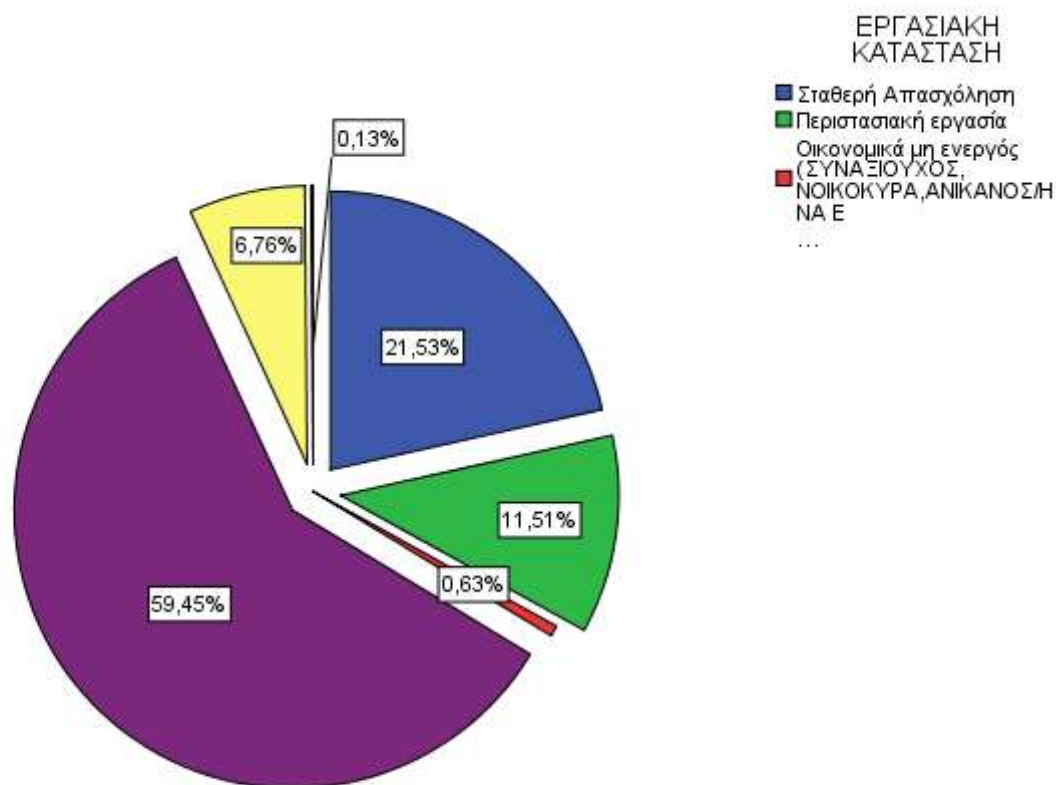
ΥΠΗΚΟΟΤΗΤΑ



	Valid Percent
Valid ΕΛΛΗΝΕΣ	86,6%
ΑΛΛΟΔΑΠΟΙ ΕΥΡΩΠΑΪΚΗΣ ΕΝΩΣΗΣ	1,7%
ΑΛΛΟΔΑΠΟΙ ΕΚΤΟΣ ΕΥΡΩΠΑΪΚΗΣ ΕΝΩΣΗΣ	11,7%
Total	100,0%

Η πλειονότητα των ατόμων έχει Ελληνική υπηκοότητα (86,6%) . Τα υπόλοιπα άτομα προέρχονται κυρίως από χώρες εκτός Ευρωπαϊκής Ένωσης (11,7%) .

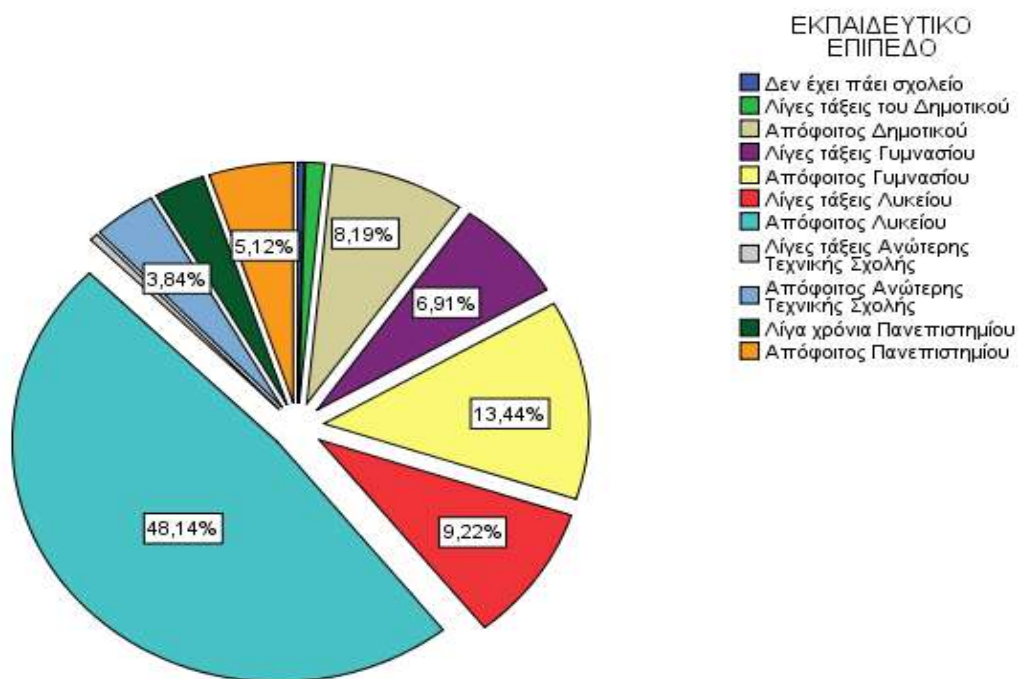
ΕΡΓΑΣΙΑΚΗ ΚΑΤΑΣΤΑΣΗ



	Valid Percent
Valid Σταθερή Απασχόληση	21,5%
Περιστασιακή εργασία	11,5%
Οικονομικά μη ενεργός/ή (ΣΥΝΤΑΞΙΟΥΧΟΣ, ΝΟΙΚΟΚΥΡΑ, ΑΝΙΚΑΝΟΣ/Η ΝΑ ΕΡΓΑΣΘΕΙ)	0,6%
Άνεργος/η	59,4%
Φοιτητής/σπουδαστής/μαθητής	6,8%
Άλλο	0,1%
Total	100,0%

Αναφορικά στην εργασιακή κατάσταση το 59,4% των προσερχόμενων χρηστών είναι άνεργοι ενώ το 21,5% έχει σταθερή εργασία και περιστασιακή το 11,5% .

ΕΚΠΑΙΔΕΥΤΙΚΟ ΕΠΙΠΕΔΟ



	Minimum	Maximum	Mean
ΗΛΙΚΙΑ ΔΙΑΚΟΠΗΣ ΣΧΟΛΕΙΟΥ	8	28	15,15

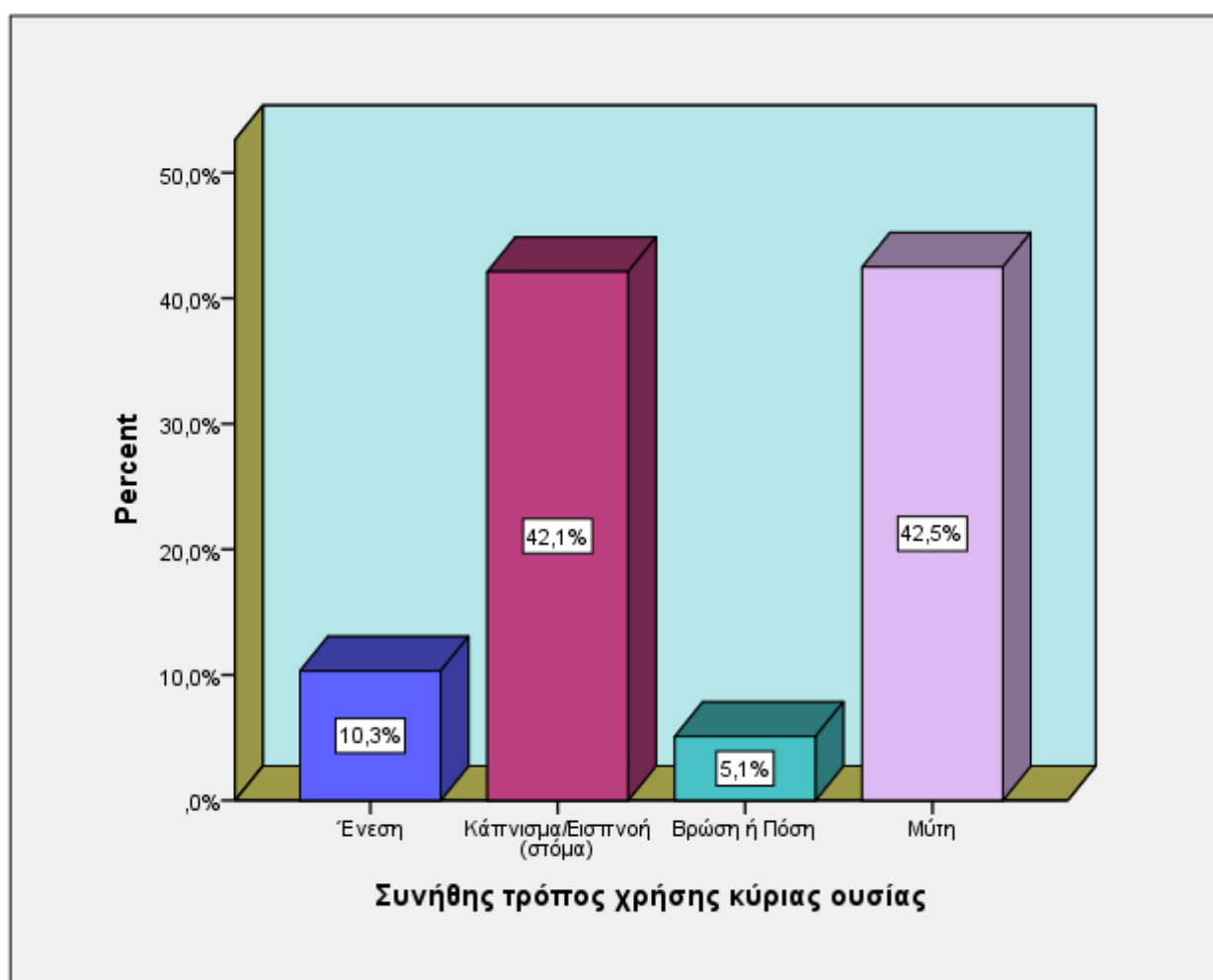
	Valid Percent
Valid Δεν έχει πάει σχολείο	0,4%
Λίγες τάξεις του Δημοτικού	1,2%
Απόφοιτος Δημοτικού	8,2%
Λίγες τάξεις Γυμνασίου	6,9%
Απόφοιτος Γυμνασίου	13,4%
Λίγες τάξεις Λυκείου	9,2%
Απόφοιτος Λυκείου	48,1%
Λίγες τάξεις Ανώτερης Τεχνικής Σχολής	0,5%
Απόφοιτος Ανώτερης Τεχνικής Σχολής	3,8%
Λίγα χρόνια Πανεπιστημίου	3,1%
Απόφοιτος Πανεπιστημίου	5,1%
Total	100,0%

Κλείνοντας την ενότητα των κοινωνικοδημογραφικών στοιχείων και σε ότι αφορά στο εκπαιδευτικό επίπεδο των εξαρτημένων ατόμων , προκύπτει ότι σε ποσοστό 48,1% είναι απόφοιτοι Λυκείου και σε ποσοστό 9,2% δεν κατάφεραν να πάρουν απολυτήριο Λυκείου . Ένα ποσοστό της τάξης του 13,4% αποφοίτησε από το Γυμνάσιο και ένα άλλο της τάξης του 6,9% δεν ολοκλήρωσε την υποχρεωτική εκπαίδευση . Το 5,1% είναι απόφοιτοι Πανεπιστημίου . Τέλος , στην πρώτη βαθμίδα εκπαίδευσης σταμάτησε το 8,2% . Ο μέσος όρος ηλικίας διακοπής του σχολείου είναι 15,15 έτη.

και η κοκαΐνη σε ποσοστό 12,7% (το ποσοστό διατηρείται στο ίδιο επίπεδο με το 2016) .

		Valid Percent
Valid	ΑΓΝΩΣΤΟΥ ΤΥΠΟΥ ΟΠΙΟΕΙΔΗ	0,1%
	ΗΡΩΙΝΗ, ΔΙΟΜΟΡΦΙΝΗ	47,1%
	ΑΓΝΩΣΤΑ ΣΥΝΘΕΤΙΚΑ ΟΠΙΟΕΙΔΗ	0,2%
	ΜΕΘΑΔΟΝΗ	0,1%
	ΒΟΥΠΡΕΝΟΡΦΙΝΗ	0,7%
	ΑΓΝΩΣΤΟΥ ΤΥΠΟΥ ΚΟΚΑΪΝΗ	12,7%
	ΚΟΚΑΪΝΗ ΕΛΕΥΘΕΡΗΣ ΒΑΣΗΣ	0,2%
	ΑΓΝΩΣΤΟΥ ΤΥΠΟΥ ΑΜΦΕΤΑΜΙΝΕΣ	0,1%
	ΜΕΘΑΜΦΕΤΑΜΙΝΗ	1,1%
	ΕΚΣΤΑΣΗ MDMA	0,4%
	ΑΓΝΩΣΤΟΥ ΤΥΠΟΥ ΥΠΝΩΤΙΚΑ ΚΑΙ ΚΑΤΑΣΤΑΛΤΙΚΑ	1,0%
	ΧΛΩΡΟΜΕΘΙΑΖΟΛΗ	0,1%
	ΑΛΛΑ ΥΠΝΩΤΙΚΑ ΕΚΤΟΣ ΑΠΟ ΒΕΝΖΟΔΙΑΖΕΠΙΝΕΣ	0,1%
	ΑΓΝΩΣΤΟΥ ΤΥΠΟΥ ΒΕΝΖΟΔΙΑΖΕΠΙΝΕΣ	0,5%
	ΔΙΑΖΕΠΑΜΗ	0,1%
	ΦΛΟΥΝΙΤΡΑΖΕΠΑΜΗ	1,0%
	ΑΛΛΕΣ ΒΕΝΖΟΔΙΑΖΕΠΙΝΕΣ	0,5%
	LSD/ΛΥΣΕΡΓΙΚΟ ΟΞΥ	0,1%
	ΑΓΝΩΣΤΟΥ ΤΥΠΟΥ ΙΝΔΙΚΗ ΚΑΝΝΑΒΗ	33,2%
	ΣΠΙΝΤΜΠΩΛ	0,2%
	ΑΝΤΙΧΟΛΙΝΕΡΓΙΚΑ/ ΑΝΤΙΠΑΡΚΙΝΣΟΝΙΚΑ ΦΑΡΜΑΚΑ	0,2%
	Total	100,0%

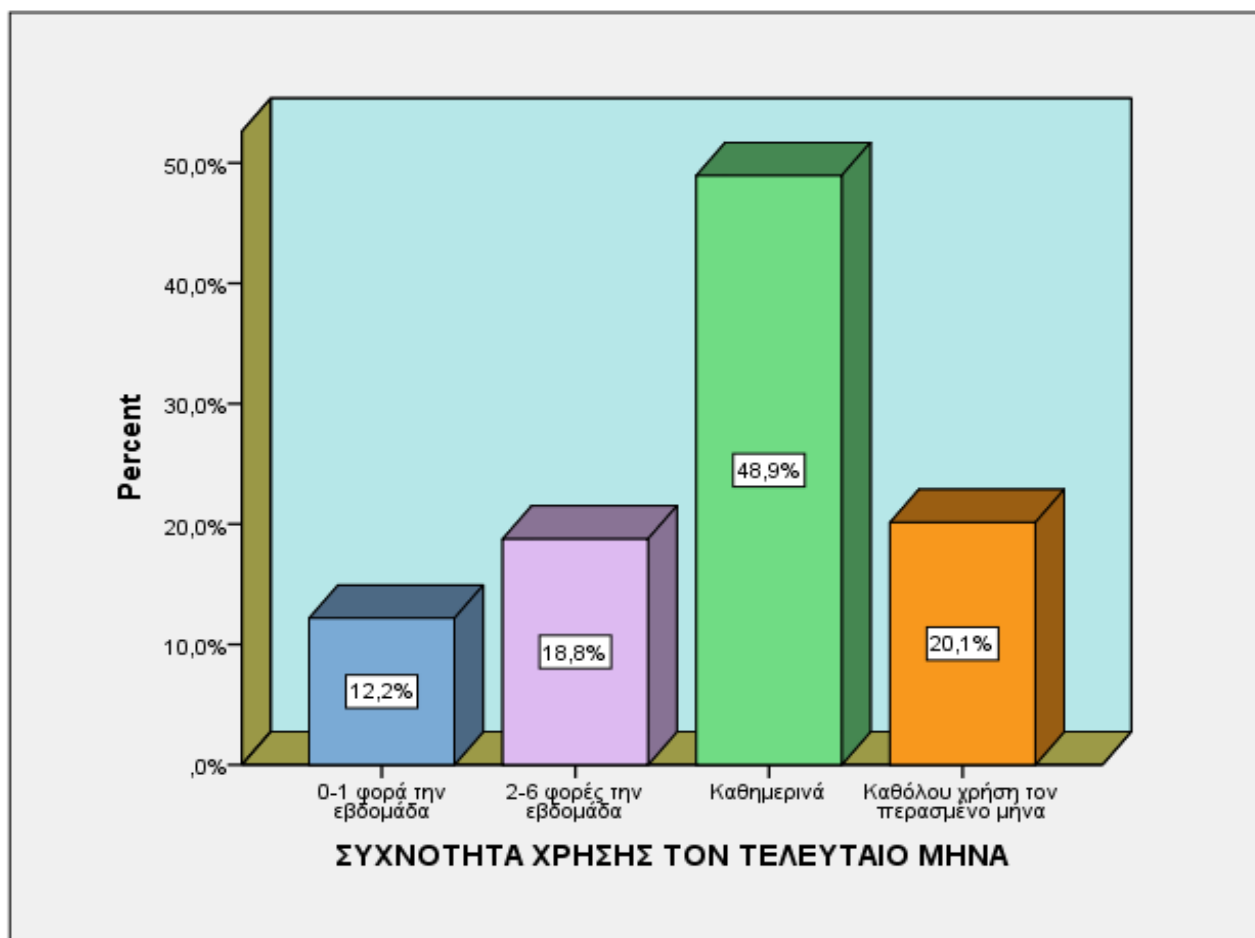
ΣΥΝΗΘΗΣ ΤΡΟΠΟΣ ΧΡΗΣΗΣ ΚΥΡΙΑΣ ΟΥΣΙΑΣ



	Valid Percent
Valid Ένεση	10,3%
Κάπνισμα/Εισπνοή (στόμα)	42,1%
Βρώση ή Πόση	5,1%
Μύτη	42,5%
Total	100,0%

Ο συνήθης τρόπος χρήσης κύριας ουσίας , που όπως αναφέρθηκε προηγουμένως είναι κατά κύριο λόγο η ηρωίνη , είναι σε ποσοστό 42,5% η εισπνοή από τη μύτη και σε 42,1% το κάπνισμα ενώ ενέσιμη χρήση της κύριας ουσίας γίνεται σε ποσοστό 10,3% . Να σημειωθεί στο σημείο αυτό ότι παρατηρείται μια μείωση του ποσοστού των ατόμων που κάνουν ενέσιμη χρήση τα τελευταία χρόνια . Πιο συγκεκριμένα , το 2004 το ποσοστό αυτό έφτανε το 40,7% , ακολούθησε πτωτική τάση τα επόμενα 13 έτη και το 2017 μειώθηκε κατά 30,4 μονάδες .

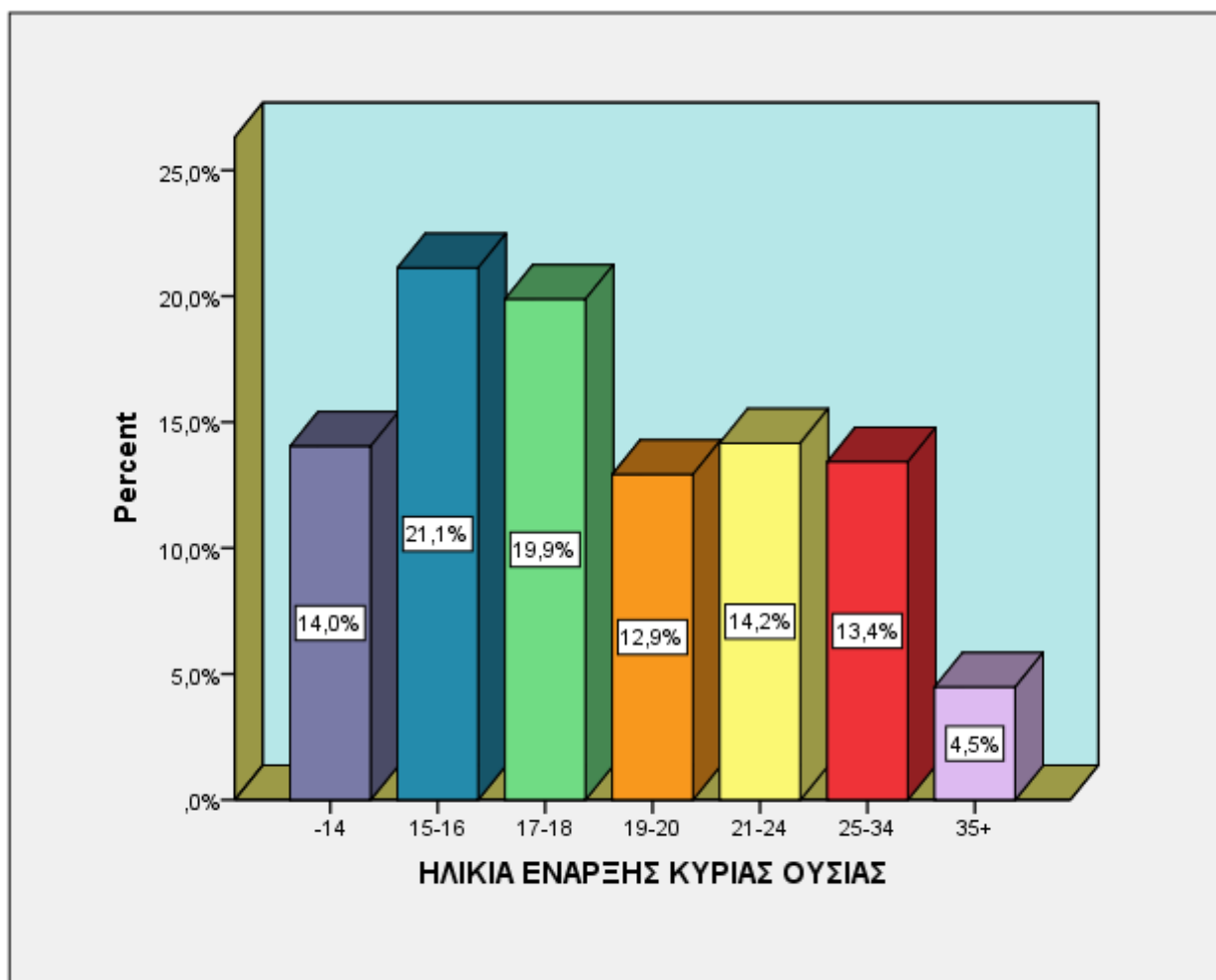
ΣΥΧΝΟΤΗΤΑ ΧΡΗΣΗΣ ΤΟΝ ΤΕΛΕΥΤΑΙΟ ΜΗΝΑ



	Valid Percent
Valid 0-1 φορά την εβδομάδα	12,2%
2-6 φορές την εβδομάδα	18,8%
Καθημερινά	48,9%
Καθόλου χρήση τον περασμένο μήνα	20,1%
Total	100,0%

Όσον αφορά στη συχνότητα χρήσης τον τελευταίο μήνα , το 48,9% των χρηστών κάνουν καθημερινή χρήση της κύριας ουσίας από την οποία είναι εξαρτημένοι . Αποχή από την κύρια ουσία χρήσης τον τελευταίο μήνα , πριν την προσέλευσή τους στο πρόγραμμα , εμφανίζει το 20,1% των χρηστών .

ΗΛΙΚΙΑ ΕΝΑΡΞΗΣ ΚΥΡΙΑΣ ΟΥΣΙΑΣ



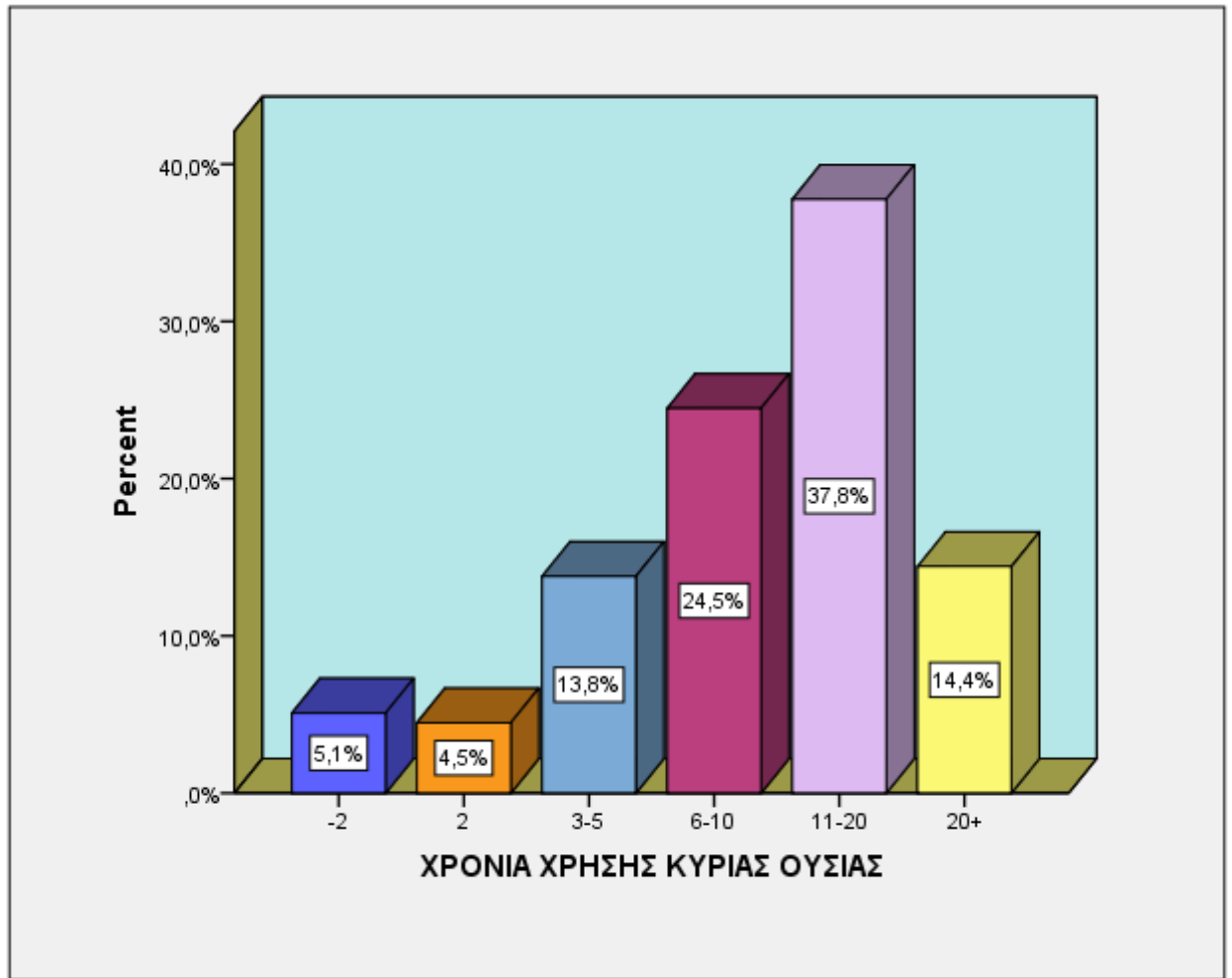
		Valid Percent
Valid	-14	14,0%
	15-16	21,1%
	17-18	19,9%
	19-20	12,9%
	21-24	14,2%
	25-34	13,4%
	35+	4,5%
Total	100,0%	

	Minimum	Maximum	Mean
ΗΛΙΚΙΑ ΕΝΑΡΞΗΣ ΧΡΗΣΗΣ ΚΥΡΙΑΣ ΟΥΣΙΑΣ	7	50	19,85

Ο μέσος όρος ηλικίας έναρξης χρήσης της κύριας ουσίας είναι τα 19,85 έτη , με μεγαλύτερη ηλικία έναρξης της χρήσης τα 50 έτη και μικρότερη μόλις τα 7 έτη .

Αναφορικά με την κατανομή του προσερχόμενου πληθυσμού στις διάφορες ηλικιακές ομάδες , προκύπτει ότι ένα ποσοστό της τάξης του 55% ξεκίνησε την κύρια ουσία κατάχρησης σε ηλικία μικρότερη των 18 ετών [αύξηση 6,9 μονάδων από το αντίστοιχο ποσοστό του 2016 (48,1%)] ενώ σε ηλικία μεταξύ 19 και 24 ετών ξεκίνησε τη χρήση της κύριας ουσίας το 27,1% των ερωτηθέντων [μείωση 4,4 μονάδων συγκριτικά με το 2016 (31,5%)] .

ΧΡΟΝΙΑ ΧΡΗΣΗΣ ΚΥΡΙΑΣ ΟΥΣΙΑΣ

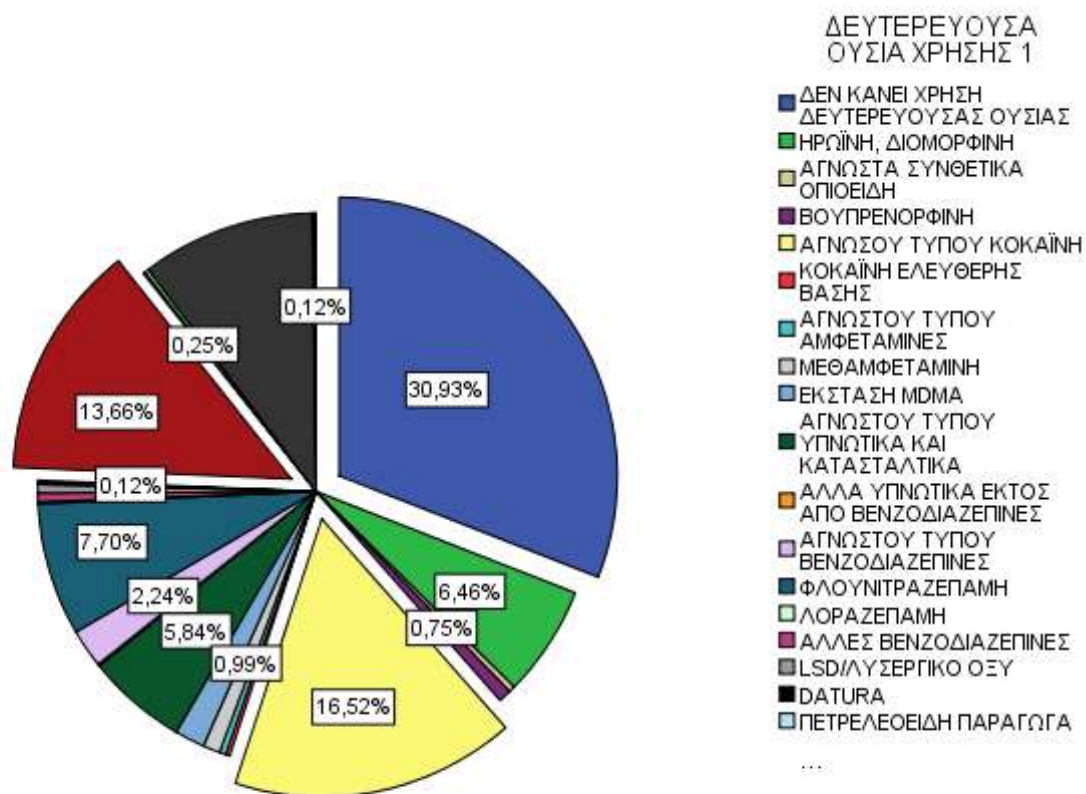


		Valid Percent
Valid	-2	5,1%
	2	4,5%
	3-5	13,8%
	6-10	24,5%
	11-20	37,8%
	20+	14,4%
	Total	100,0%

	Minimum	Maximum	Mean
ΧΡΟΝΙΑ ΧΡΗΣΗΣ ΚΥΡΙΑΣ ΟΥΣΙΑΣ	1	53	12,50

Η διάρκεια χρήσης της κύριας ουσίας είναι κατά μέσο όρο τα 12,5 έτη , με τη μεγαλύτερη χρονική διάρκεια χρήσης να φτάνει τα 53 έτη και τη μικρότερη μόλις το 1 έτος . Έως 5 έτη χρήση κάνει το 23,4% των χρηστών , 6-10 έτη το 24,5% , 11-20 έτη το 37,8% και πάνω από 21 έτη το 14,4% των προσερχόμενων . Από τις βάσεις δεδομένων του Τμήματος Έρευνας προκύπτει αύξηση στη διάρκεια χρήσης της κύριας ουσίας των εξαρτημένων , η οποία μπορεί να σχετίζεται και με την αύξηση του μέσου όρου ηλικίας των χρηστών τη στιγμή που προσέρχονται στο θεραπευτικό πρόγραμμα . Πιο συγκεκριμένα , το 2004 η χρονική διάρκεια χρήσης ήταν σε ποσοστό 32,8% στα 3 έως 5 έτη χρήσης , ποσοστό που έχει μειωθεί και αγγίζει για το έτος 2009 το 21,7% . Μειώνεται ακόμα περισσότερο το 2011 με ποσοστό της τάξης του 15,7% , το 2014 φτάνει το 12,8% , το 2016 το 14,9% και το 2017 το 13,8% αντίστοιχα . Αντίστροφα , αύξηση παρουσιάζει το ποσοστό των ατόμων που η χρονική διάρκεια χρήσης της κύριας ουσίας ήταν 11 με 20 χρόνια , από 14,6% το 2004 , το 2009 έχει περίπου διπλασιαστεί και φτάνει το 27,1% . Το ποσοστό αυξάνεται περισσότερο το 2011 αγγίζοντας το 41,3% στην ίδια κατηγορία , το 2014 φτάνει το 45,1% , το 2016 ξανά το 41,3% και το 2017 το 37,8% (τα ποσοστά μειώνονται το 2016 και το 2017 αλλά παραμένουν υψηλά) .

ΔΕΥΤΕΡΕΥΟΥΣΑ ΟΥΣΙΑ ΧΡΗΣΗΣ

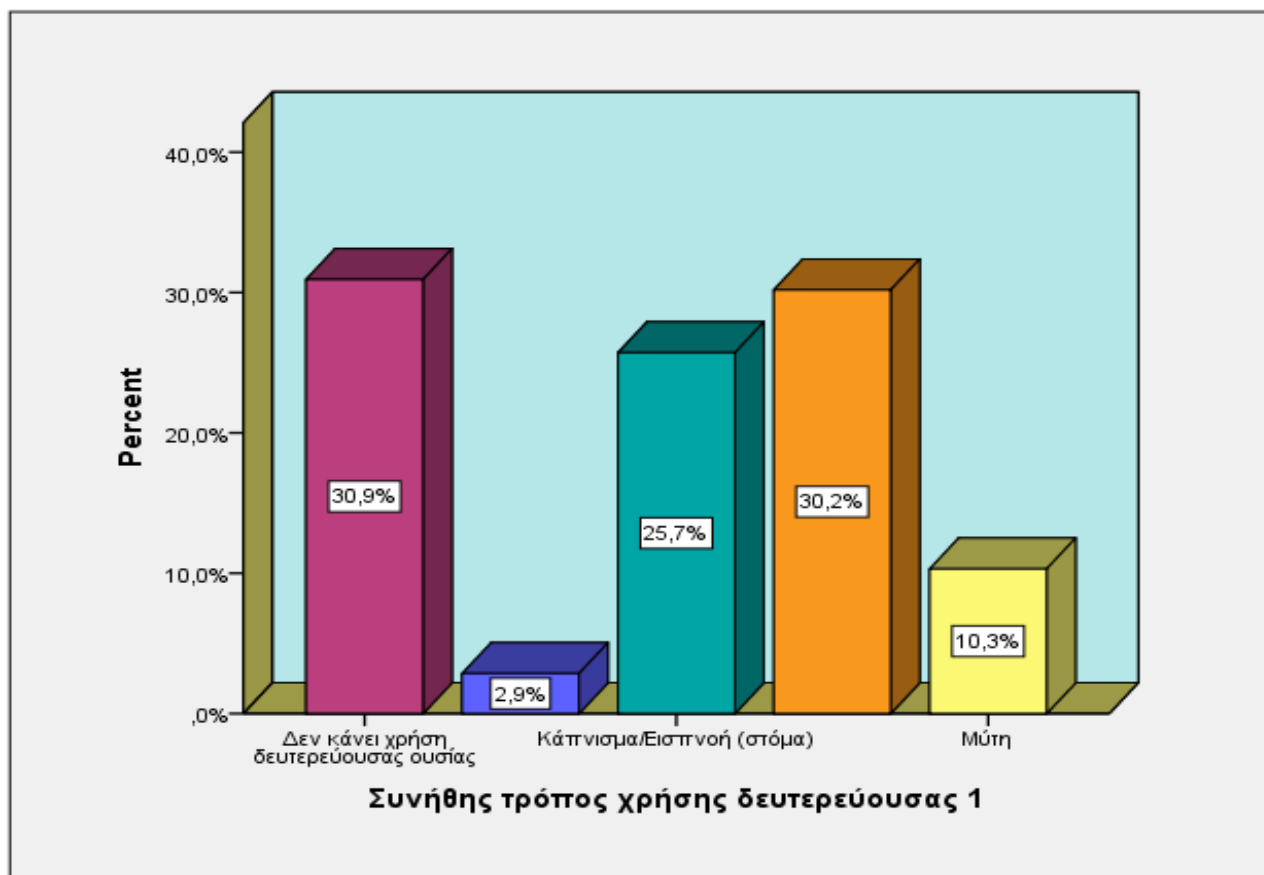


Επειδή το σύνηθες φαινόμενο είναι η εξάρτηση παραπάνω της μίας τοξικής ουσίας , μόνο το 30,9% των προσερχόμενων χρηστών δηλώνει ότι δεν κάνει χρήση άλλης ουσίας , πέραν της προαναφερθείσας κύριας ουσίας . Ως δευτερεύουσα ουσία χρήσης , το 13,7% αναφέρει την ινδική κάνναβη [μείωση 3,6 μονάδων συγκριτικά με το 2016 (17,3%)] και το 16,5% την κοκαΐνη [αύξηση 6,4 μονάδων από το αντίστοιχο ποσοστό του 2016 (10,1%)] .

		Valid Percent
Valid	ΔΕΝ ΚΑΝΕΙ ΧΡΗΣΗ ΔΕΥΤΕΡΕΥΟΥΣΑΣ ΟΥΣΙΑΣ	30,9%

ΗΡΩΙΝΗ, ΔΙΟΜΟΡΦΙΝΗ	6,5%
ΑΓΝΩΣΤΑ ΣΥΝΘΕΤΙΚΑ ΟΠΙΟΕΙΔΗ	0,4%
ΒΟΥΠΡΕΝΟΡΦΙΝΗ	0,7%
ΑΓΝΩΣΤΟΥ ΤΥΠΟΥ ΚΟΚΑΪΝΗ	16,5%
ΚΟΚΑΪΝΗ ΕΛΕΥΘΕΡΗΣ ΒΑΣΗΣ	0,2%
ΑΓΝΩΣΤΟΥ ΤΥΠΟΥ ΑΜΦΕΤΑΜΙΝΕΣ	0,4%
ΜΕΘΑΜΦΕΤΑΜΙΝΗ	1,0%
ΕΚΣΤΑΣΗ MDMA	1,7%
ΑΓΝΩΣΤΟΥ ΤΥΠΟΥ ΥΠΝΩΤΙΚΑ ΚΑΙ ΚΑΤΑΣΤΑΛΤΙΚΑ	5,8%
ΑΛΛΑ ΥΠΝΩΤΙΚΑ ΕΚΤΟΣ ΑΠΟ ΒΕΝΖΟΔΙΑΖΕΠΙΝΕΣ	0,1%
ΑΓΝΩΣΤΟΥ ΤΥΠΟΥ ΒΕΝΖΟΔΙΑΖΕΠΙΝΕΣ	2,2%
ΦΛΟΥΝΙΤΡΑΖΕΠΑΜΗ	7,7%
ΛΟΡΑΖΕΠΑΜΗ	0,1%
ΑΛΛΕΣ ΒΕΝΖΟΔΙΑΖΕΠΙΝΕΣ	0,5%
LSD/ΛΥΣΕΡΓΙΚΟ ΟΞΥ	0,5%
DATURA	0,1%
ΠΕΤΡΕΛΑΙΟΕΙΔΗ ΠΑΡΑΓΩΓΑ	0,1%
ΑΓΝΩΣΤΟΥ ΤΥΠΟΥ ΙΝΔΙΚΗ ΚΑΝΝΑΒΗ	13,7%
ΒΟΤΑΝΑ (ΜΑΡΙΧΟΥΑΝΑ/ΧΟΡΤΟ/ ΦΟΥΝΤΑ)	0,1%
ΑΚΑΤΕΡΓΑΣΤΗ ΡΗΤΙΝΗ (ΧΑΣΙΣ/ΜΑΥΡΟ)	0,2%
ΑΛΚΟΟΛ	10,1%
ΑΝΤΙΧΟΛΙΝΕΡΓΙΚΑ/ ΑΝΤΙΠΑΡΚΙΝΣΟΝΙΚΑ ΦΑΡΜΑΚΑ	0,1%
ΑΝΤΙΚΑΤΑΘΛΙΠΤΙΚΑ ΦΑΡΜΑΚΑ	0,1%
Total	100,0%

ΣΥΝΗΘΗΣ ΤΡΟΠΟΣ ΧΡΗΣΗΣ ΔΕΥΤΕΡΕΥΟΥΣΑΣ ΟΥΣΙΑΣ

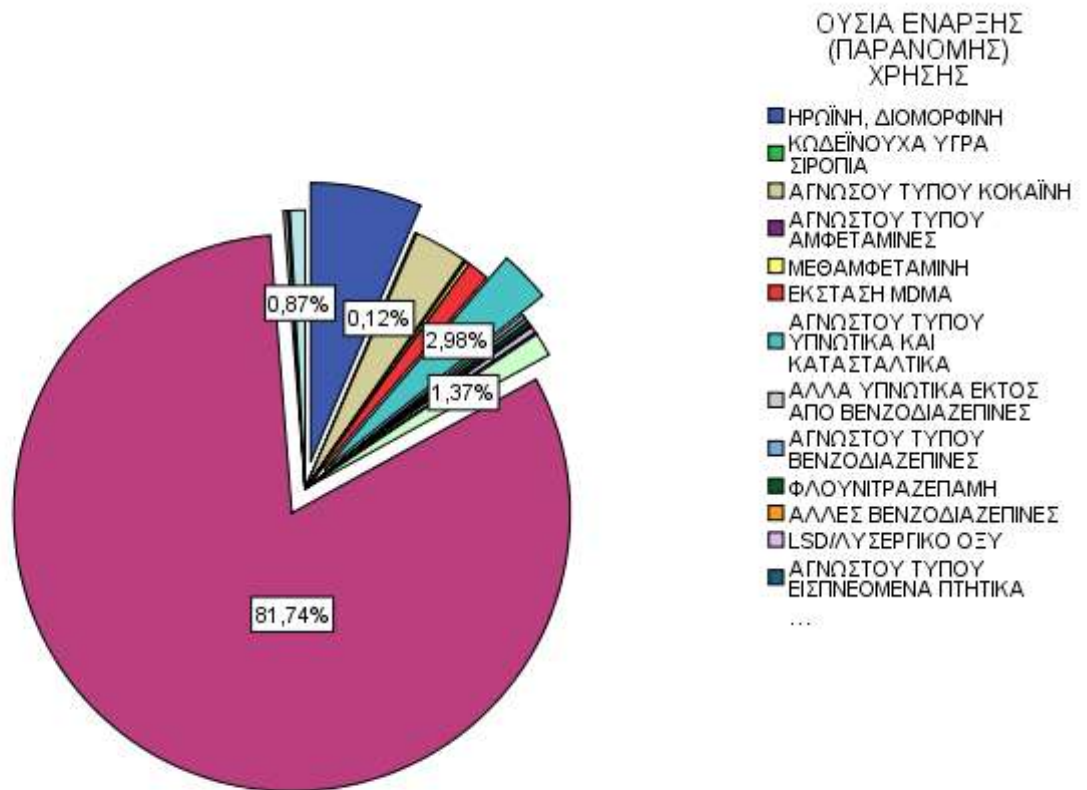


		Valid Percent
Valid	Δεν κάνει χρήση δευτερεύουσας ουσίας	30,9%
	Ένεση	2,9%
	Κάπνισμα/Εισπνοή (στόμα)	25,7%
	Βρώση ή Πόση	30,2%
	Μύτη	10,3%
	Total	100,0%

Ο συνήθης τρόπος χρήσης της δευτερεύουσας ουσίας , που είναι βέβαια άρρηκτα συνδεδεμένος με το είδος αυτής (κάνναβη , κοκαΐνη και φάρμακα , αλκοόλ) είναι το κάπνισμα με ποσοστό 25,7% , η βρώση /πόση της ουσίας με ποσοστό 30,2% και η εισπνοή από τη μύτη με ποσοστό 10,3% .

Εδώ χρειάζεται να αναφερθεί πως οι χρήστες κατά τη διάρκεια καταγραφής του ερωτηματολογίου μπορούν να δηλώσουν από 1 έως 4 δευτερεύουσες ουσίες χρήσης . Στην παρούσα όμως παρουσίαση , για λόγους οικονομίας του χρόνου , αναφέρθηκε μόνο η πρώτη δευτερεύουσα ουσία χρήσης .

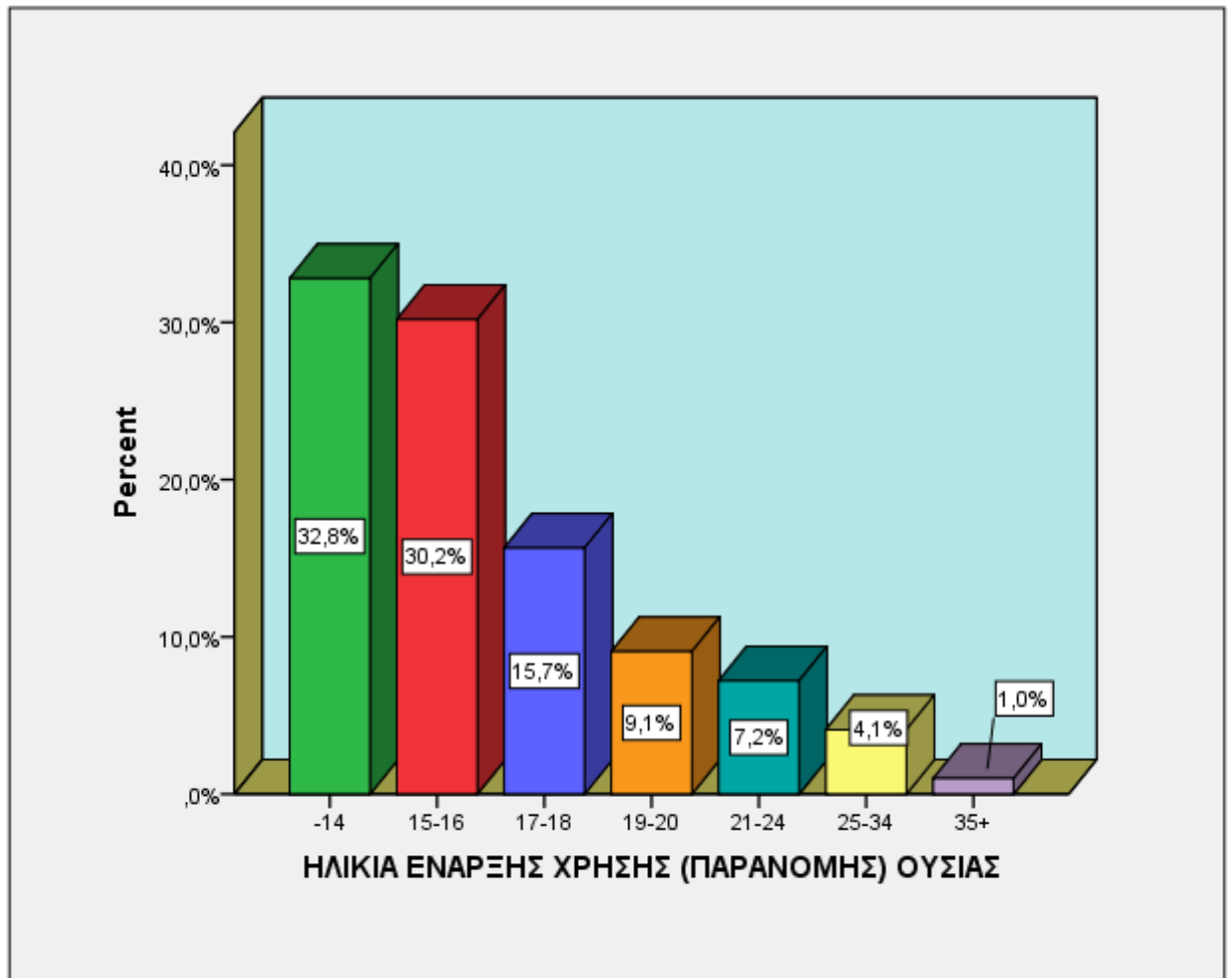
ΟΥΣΙΑ ΕΝΑΡΞΗΣ (ΠΑΡΑΝΟΜΗΣ) ΧΡΗΣΗΣ



Η εμπλοκή των χρηστών με τις παράνομες ουσίες (και με τον όρο αυτό εξαιρείται το αλκοόλ) ξεκινά με τη χρήση ινδικής κάνναβης σε ποσοστό 81,7% . Ένα ποσοστό 6,5% ξεκίνησε την παράνομη χρήση με ηρωίνη , το 3% ξεκίνησε με υπνωτικά και κατασταλτικά και το 3,1% με κοκαΐνη ενώ οι υπόλοιπες ουσίες παρουσιάζουν σαφώς πολύ μικρότερα ποσοστά .

	Valid Percent
Valid ΗΡΩΙΝΗ, ΔΙΟΜΟΡΦΙΝΗ	6,5%
ΚΩΔΕΪΝΟΥΧΑ ΥΓΡΑ ΣΙΡΟΠΙΑ	0,1%
ΑΓΝΩΣΤΟΥ ΤΥΠΟΥ ΚΟΚΑΪΝΗ	3,1%
ΑΓΝΩΣΤΟΥ ΤΥΠΟΥ ΑΜΦΕΤΑΜΙΝΕΣ	0,1%
ΜΕΘΑΜΦΕΤΑΜΙΝΗ	0,2%
ΕΚΣΤΑΣΗ MDMA	1,2%
ΑΓΝΩΣΤΟΥ ΤΥΠΟΥ ΥΠΝΩΤΙΚΑ ΚΑΙ ΚΑΤΑΣΤΑΛΤΙΚΑ	3,0%
ΑΛΛΑ ΥΠΝΩΤΙΚΑ ΕΚΤΟΣ ΑΠΟ ΒΕΝΖΟΔΙΑΖΕΠΙΝΕΣ	0,2%
ΑΓΝΩΣΤΟΥ ΤΥΠΟΥ ΒΕΝΖΟΔΙΑΖΕΠΙΝΕΣ	0,2%
ΦΛΟΥΝΙΤΡΑΖΕΠΑΜΗ	0,2%
ΑΛΛΕΣ ΒΕΝΖΟΔΙΑΖΕΠΙΝΕΣ	0,1%
LSD/ΛΥΣΕΡΓΙΚΟ ΟΞΥ	0,4%
ΑΓΝΩΣΤΟΥ ΤΥΠΟΥ ΕΙΣΠΝΕΟΜΕΝΑ ΠΤΗΤΙΚΑ	0,1%
ΠΕΤΡΕΛΑΙΟΕΙΔΗ ΠΑΡΑΓΩΓΑ	1,4%
ΑΓΝΩΣΤΟΥ ΤΥΠΟΥ ΙΝΔΙΚΗ ΚΑΝΝΑΒΗ	81,7%
ΑΚΑΤΕΡΓΑΣΤΗ ΡΗΤΙΝΗ(ΧΑΣΙΣ/ΜΑΥΡΟ)	0,2%
ΣΠΙΝΤΜΠΩΛ	0,1%
ΑΝΤΙΧΟΛΙΝΕΡΓΙΚΑ/ ΑΝΤΙΠΑΡΚΙΝΣΟΝΙΚΑ ΦΑΡΜΑΚΑ	0,9%
Total	100,0%

ΗΛΙΚΙΑ ΕΝΑΡΞΗΣ (ΠΑΡΑΝΟΜΗΣ) ΟΥΣΙΑΣ



		Valid Percent
Valid	-14	32,8%
	15-16	30,2%
	17-18	15,7%
	19-20	9,1%
	21-24	7,2%
	25-34	4,1%
	35+	1,0%
Total		100,0%

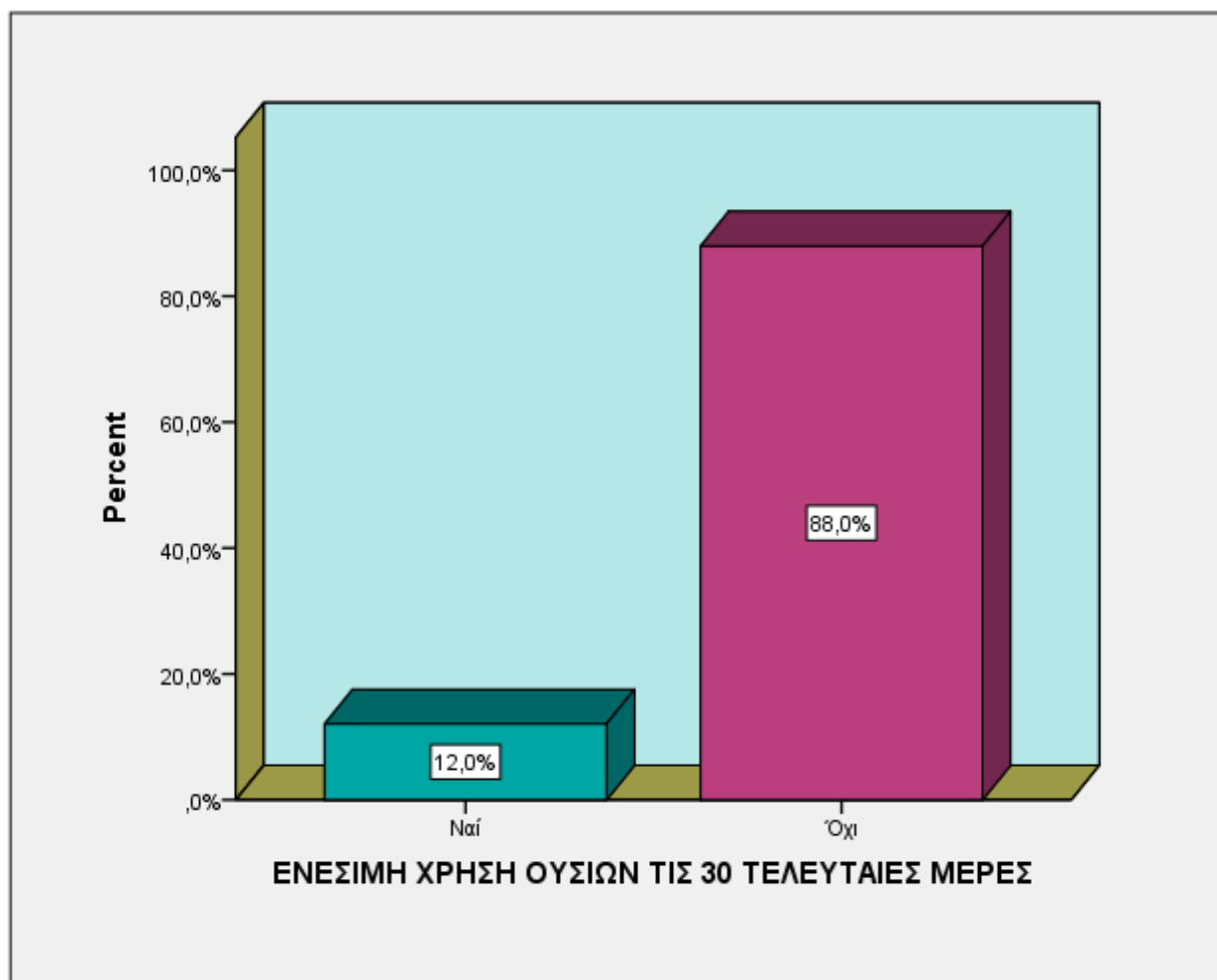
	Minimum	Maximum	Mean
ΗΛΙΚΙΑ ΕΝΑΡΞΗΣ ΧΡΗΣΗΣ (ΠΑΡΑΝΟΜΗΣ) ΟΥΣΙΑΣ	7	48	16,69

Η ηλικία έναρξης χρήσης της παράνομης ουσίας είναι κατά μέσο όρο τα 16,69 έτη . Από τις βάσεις δεδομένων του Τμήματος Έρευνας της Μονάδας προκύπτει ότι ο μέσος όρος ηλικίας έναρξης της παράνομης χρήσης δεν έχει διαφοροποιηθεί καθόλου τα τελευταία χρόνια και είναι η ηλικία των 16 – 16,5 ετών . Για το έτος 2017 , το εύρος των ηλικιών που ξεκίνησαν οι προσερχόμενοι τη χρήση παράνομων ουσιών κυμαίνεται από τα 7 έως τα 48 έτη .

Ανά ηλικιακή ομάδα η έναρξη παράνομης χρήσης κατανέμεται ως εξής : Σε ηλικία μικρότερη των 14 ετών εμπλέκεται με την παράνομη χρήση το 32,8% των χρηστών, στα 15 με 16 έτη το 30,2% και στα 17 με 18 έτη το 15,7% . Όσο ανεβαίνουμε στις ηλικιακές ομάδες , το ποσοστό εμφανίζει σαφή τάση καθόδου .

Δ . ΣΥΜΠΕΡΙΦΟΡΑ ΥΨΗΛΟΥ ΚΙΝΔΥΝΟΥ

ΕΝΕΣΙΜΗ ΧΡΗΣΗ ΟΥΣΙΩΝ ΤΙΣ 30 ΤΕΛΕΥΤΑΙΕΣ ΜΕΡΕΣ

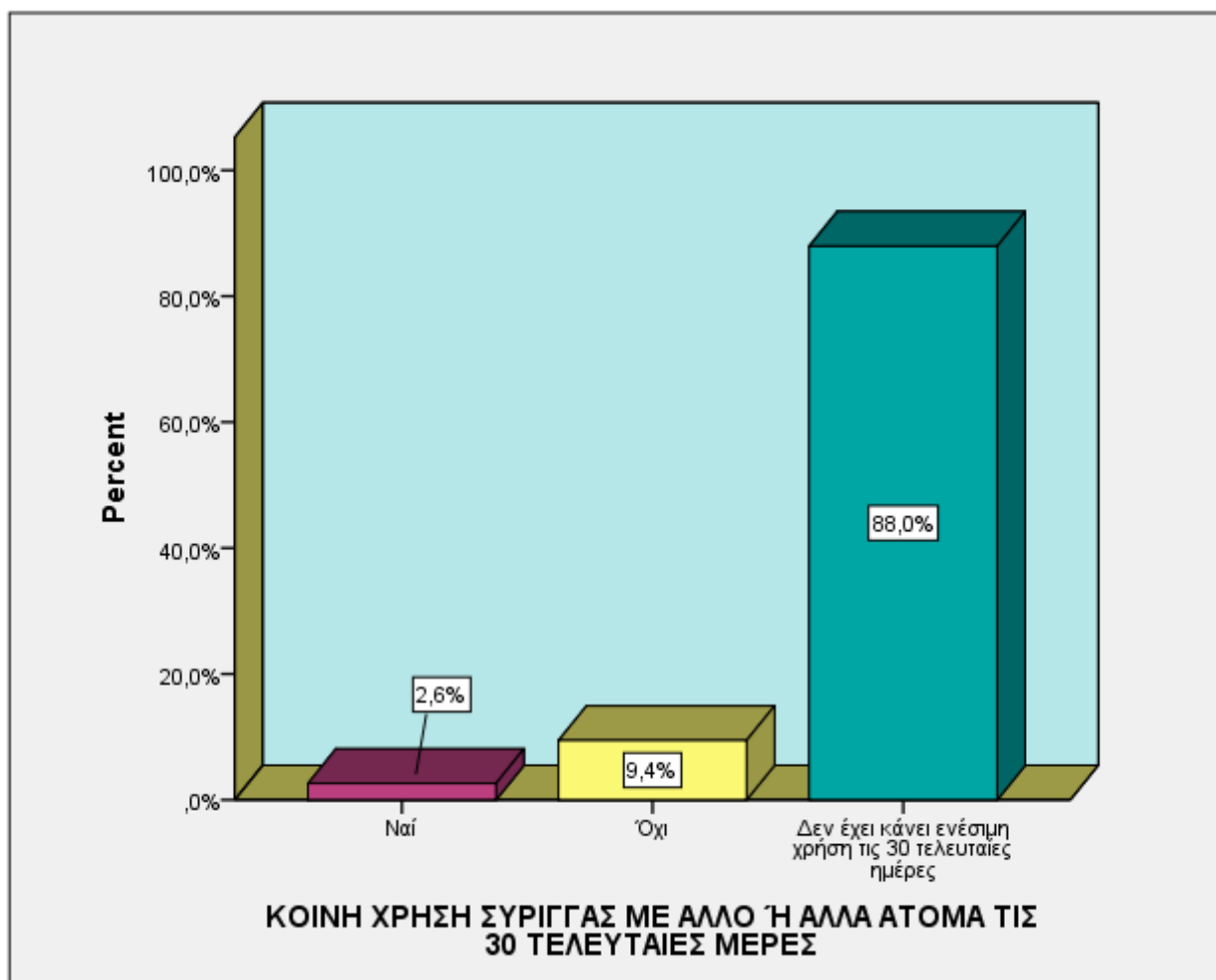


		Valid Percent
Valid	Ναι	12,0%
	Όχι	88,0%
	Total	100,0

Η τέταρτη ενότητα του ερωτηματολογίου που θα παρουσιαστεί αναφέρεται στη συμπεριφορά υψηλού κινδύνου και στις συνέπειες της χρήσης , όσον αφορά στη σωματική υγεία .

Τις τελευταίες τριάντα ημέρες , ενέσιμη χρήση αναφέρει ότι έκανε το 12% των χρηστών [μείωση 3,3 μονάδων από το ποσοστό του 2016 (15,3%)] ενώ κατά αναλογία καθόλου ενέσιμη χρήση αναφέρει το 88% .

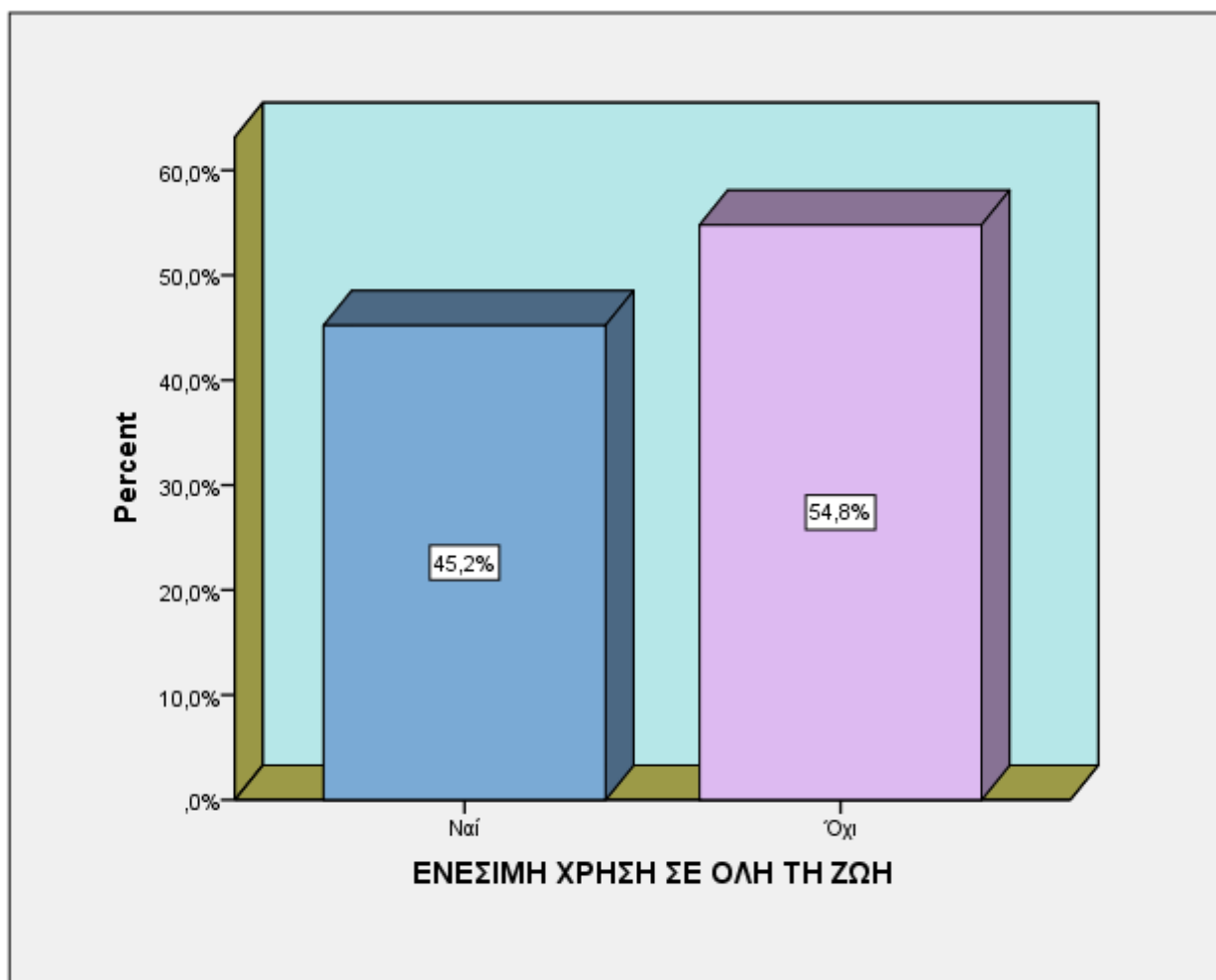
ΚΟΙΝΗ ΧΡΗΣΗ ΣΥΡΙΓΓΑΣ ΤΙΣ 30 ΤΕΛΕΥΤΑΙΕΣ ΜΕΡΕΣ



	Valid Percent
Valid Ναι	2,6%
Όχι	9,4%
Δεν έχει κάνει ενέσιμη χρήση τις 30 τελευταίες ημέρες	88,0%
Total	100,0

Τις ίδιες με τις προαναφερθείσες τελευταίες 30 ημέρες που προηγήθηκαν της επαφής των εξαρτημένων με το 18 Άνω , κοινή χρήση σύριγγας αναφέρει ότι έκανε το 2,6% και αντιστοίχως ότι δεν έκανε το 9,4% επί του συνόλου των προσερχόμενων .

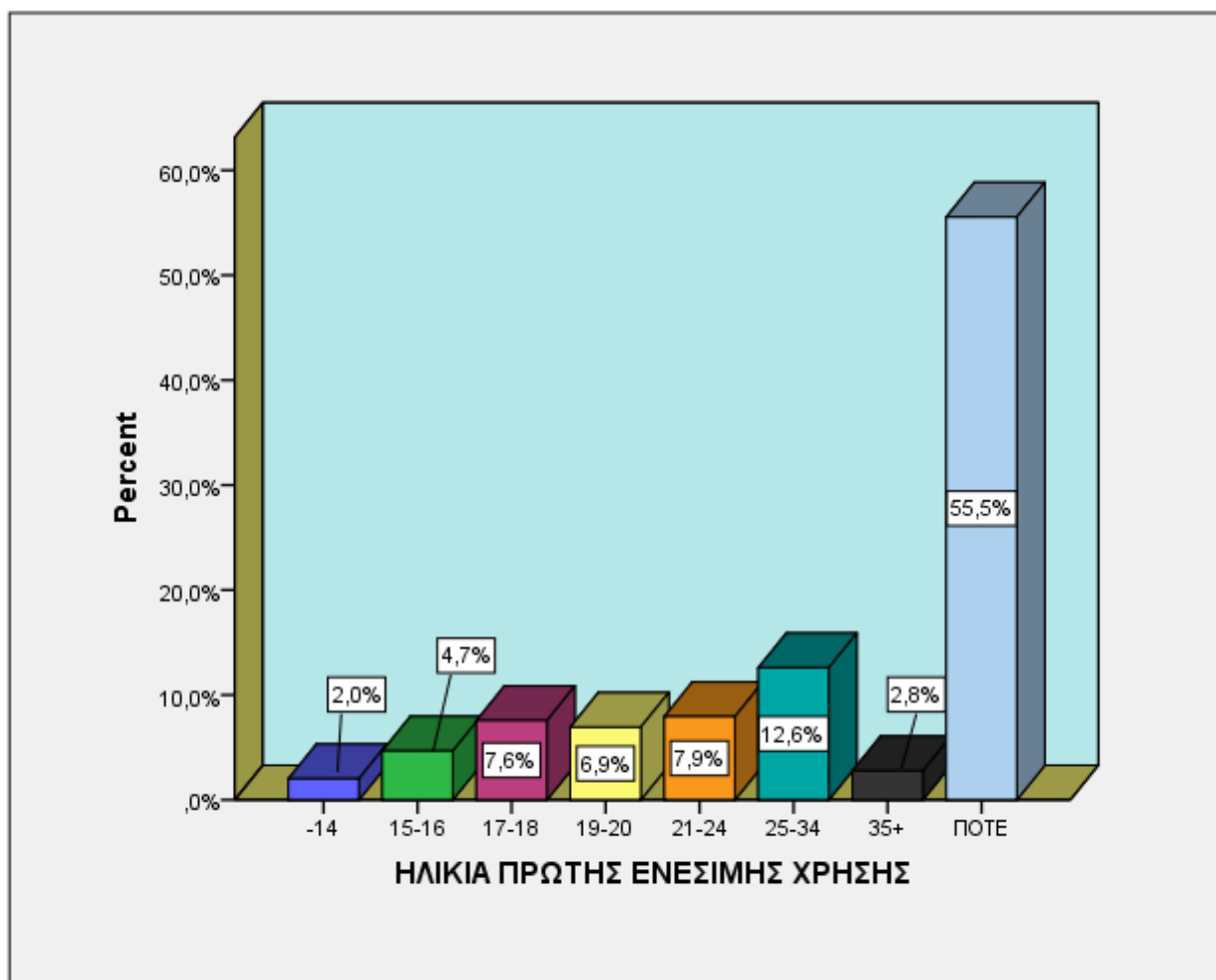
ΕΝΕΣΙΜΗ ΧΡΗΣΗ ΣΕ ΟΛΗ ΤΗ ΖΩΗ



		Valid Percent
Valid	Ναί	45,2%
	Όχι	54,8%
	Total	100,0%

Εμπειρία ενέσιμης χρήσης σε όλη τη ζωή , έστω για μία μόνο φορά και έστω αν δεν αποτελεί τον συνήθη τρόπο χρήσης της κύριας ουσίας , αναφέρει ότι είχε το 45,2% των χρηστών [μείωση 4,5 μονάδων από το αντίστοιχο ποσοστό του 2016 (49,7%)] .

ΗΛΙΚΙΑ ΠΡΩΤΗΣ ΕΝΕΣΙΜΗΣ ΧΡΗΣΗΣ

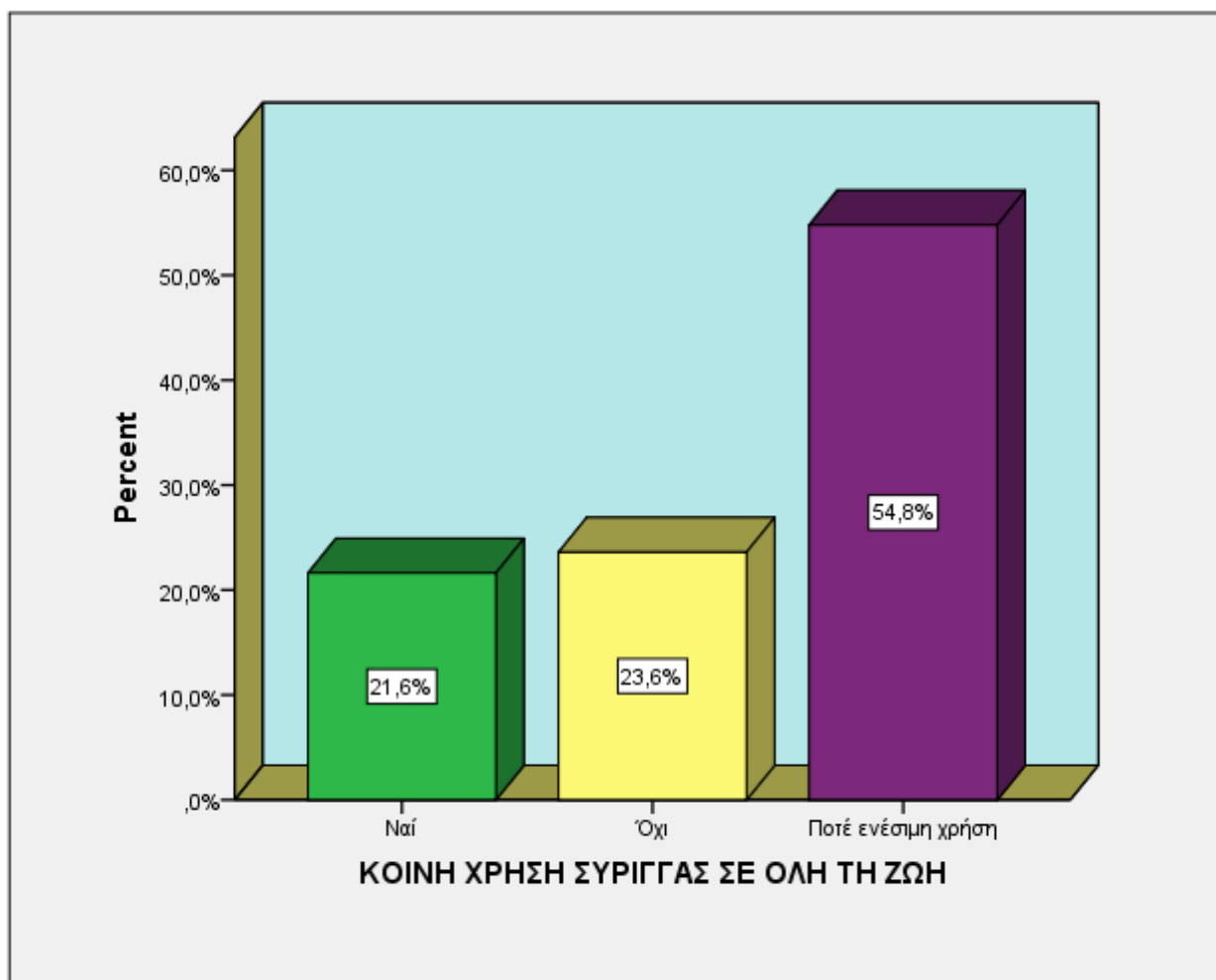


		Valid Percent
Valid	-14	2,0%
	15-16	4,7%
	17-18	7,6%
	19-20	6,9%
	21-24	7,9%
	25-34	12,6%
	35+	2,8%
	ΠΟΤΕ	55,5%
Total		100,0%

	Minimum	Maximum	Mean
ΗΛΙΚΙΑ ΠΡΩΤΗΣ ΕΝΕΣΙΜΗΣ ΧΡΗΣΗΣ	12	47	22,67

Ο μέσος όρος ηλικίας της πρώτης ενέσιμης χρήσης είναι τα 22,67 έτη . Εδώ χρειάζεται να αναφερθεί ότι ο μέσος όρος ηλικίας των χρηστών κατά την πρώτη ενέσιμη χρήση παρουσιάζει μια μικρή αύξηση κατά τη διάρκεια των τελευταίων ετών . Το 2004 ο μέσος όρος ηλικίας της πρώτης ενέσιμης χρήσης ήταν τα 20 έτη ενώ το 2009 ξεπέρασε τα 21,5 έτη . Για το 2017, η μικρότερη αναφερόμενη ηλικία στην εν λόγω παράμετρο είναι τα 12 έτη και η μεγαλύτερη τα 47 . Φαίνεται πως σε ηλικία μικρότερη των 14 ετών εμπειρία ενέσιμης χρήσης είχε μόλις το 2% , στην ηλικιακή ομάδα 15-18 ετών το 12,3% και 19-24 ετών το 14,8% [μείωση 5,1 μονάδων συγκριτικά με το 2016 (19,9%)] ενώ άνω της ηλικίας των 35 έκανε για πρώτη φορά ενέσιμη χρήση το 2,8% των χρηστών .

ΚΟΙΝΗ ΧΡΗΣΗ ΣΥΡΙΓΓΑΣ ΣΕ ΟΛΗ ΤΗ ΖΩΗ



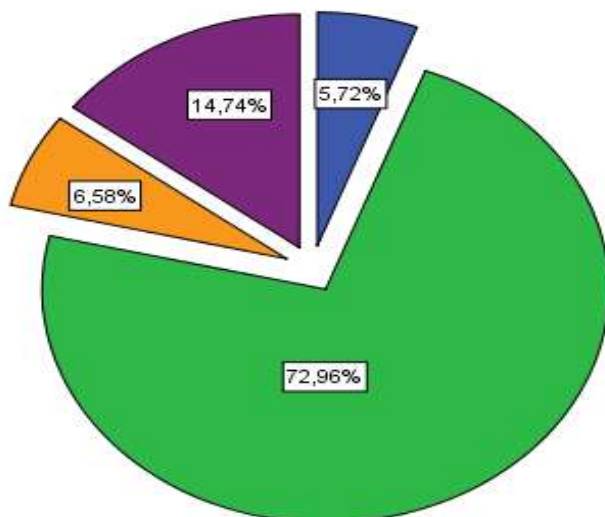
	Valid Percent
Valid Ναι	21,6%
Όχι	23,6%
Ποτέ ενέσιμη χρήση	54,8%
Total	100,0%

Κοινή χρήση σύριγγας ή άλλου εξοπλισμού , έστω και μία φορά σε όλη τη ζωή , αναφέρει το 21,6% των χρηστών [μείωση 3,8 μονάδων από το αντίστοιχο ποσοστό του 2016 (25,4%)] . Το 23,6% αναφέρει πως δεν έχει κάνει ποτέ κοινή χρήση σύριγγας παρά το γεγονός ότι έχει κάνει ενέσιμη χρήση .

ΤΕΣΤ HIV/AIDS

ΤΕΣΤ HIV/AIDS

- Έχει κάνει τεστ - Θετικό
- Έχει κάνει τεστ - Αρνητικό
- Έχει κάνει τεστ - Άγνωστο
- Δεν έχει κάνει ποτέ τεστ



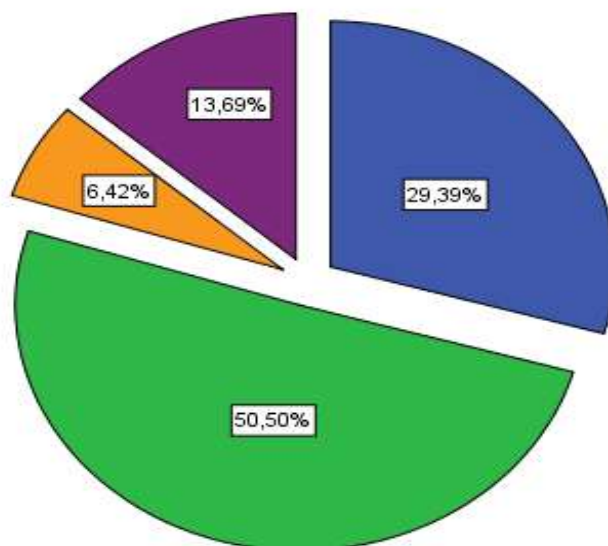
	Valid Percent
Valid Έχει κάνει τεστ – Θετικό αποτέλεσμα	5,7%
Έχει κάνει τεστ – Αρνητικό αποτέλεσμα	73,0%
Έχει κάνει τεστ – Άγνωστο αποτέλεσμα	6,6%
Δεν έχει κάνει ποτέ τεστ	14,7%
Total	100,0%

Το ποσοστό των ατόμων που εξετάστηκαν και βγήκαν θετικοί στον ιό του HIV είναι 5,7% - το ποσοστό είναι το ίδιο με το αντίστοιχο του 2016 . Υπάρχει , όμως , αύξηση 5,03 μονάδες από το ποσοστό του 2009 (0,67%) , 2,8 μονάδες από το ποσοστό του 2012 (2,9%) και 0,7 μονάδες από το ποσοστό του 2015 (5%) . Το ποσοστό των χρηστών που έκαναν την εξέταση και βρέθηκαν αρνητικοί είναι 73% . Αξίζει να σημειωθεί ότι το 14,7% των ερωτηθέντων δεν έχει κάνει ποτέ την εν λόγω εξέταση .

ΤΕΣΤ ΗΠΑΤΙΤΙΔΑΣ

ΤΕΣΤ ΗΠΑΤΙΤΙΔΑΣ

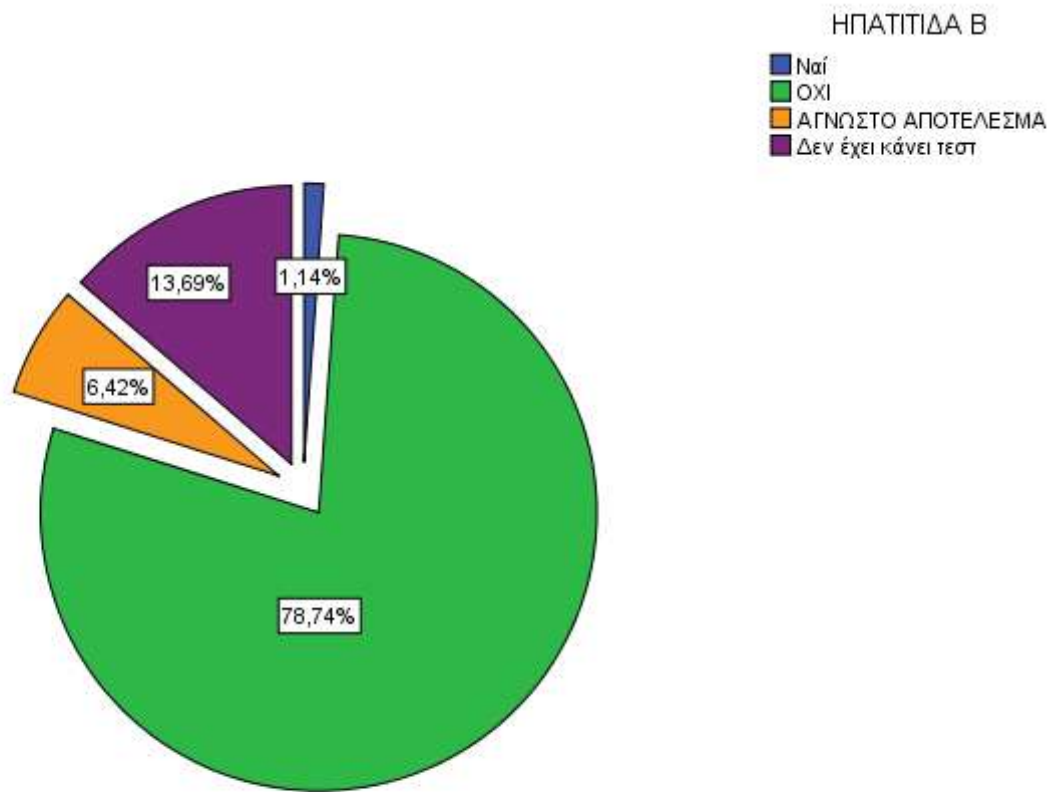
- Έχει κάνει τεστ - Θετικό
- Έχει κάνει τεστ - Αρνητικό
- Έχει κάνει τεστ - Άγνωστο
- Δεν έχει κάνει ποτέ τεστ



	Valid Percent
Valid Έχει κάνει τεστ – Θετικό αποτέλεσμα	29,4%
Έχει κάνει τεστ – Αρνητικό αποτέλεσμα	50,5%
Έχει κάνει τεστ – Άγνωστο αποτέλεσμα	6,4%
Δεν έχει κάνει ποτέ τεστ	13,7%
Total	100,0%

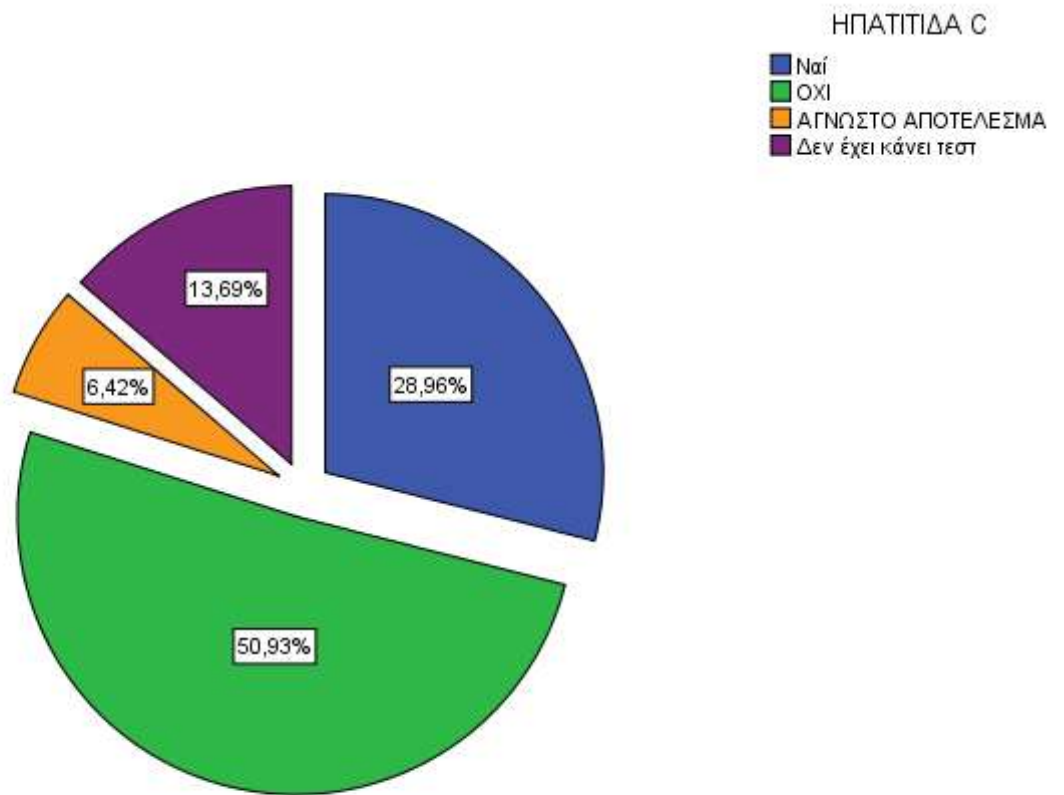
Κλείνοντας την ενότητα «συμπεριφορά υψηλού κινδύνου» από την επεξεργασία των στοιχείων, προκύπτει ότι το ποσοστό των χρηστών που αναφέρει ότι έχει κάνει τεστ για ηπατίτιδα B & C και βρέθηκε αρνητικό και στις δύο είναι 50,5% . Θετικό ήταν το τεστ σε μία από τις δύο ή και στις δύο ηπατίτιδες στο 29,4% [μείωση 6,8 μονάδων από το ποσοστό του 2015 (36,2%)] . Το τεστ αναφέρει πως δεν το έχει κάνει ποτέ το 13,7% των προσερχόμενων για βοήθεια στο 18 Άνω .

ΗΠΑΤΙΤΙΔΑ Β



		Valid Percent
Valid	ΝΑΙ	1,1%
	ΟΧΙ	78,7%
	ΑΓΝΩΣΤΟ ΑΠΟΤΕΛΕΣΜΑ	6,4%
	ΔΕΝ ΕΧΕΙ ΚΑΝΕΙ ΠΟΤΕ ΤΕΣΤ	13,7%
	Total	100,0%

ΗΠΑΤΙΤΙΔΑ C



	Valid Percent
Valid ΝΑΙ	29,0%
ΟΧΙ	50,9%
ΑΓΝΩΣΤΟ ΑΠΟΤΕΛΕΣΜΑ	6,4%
ΔΕΝ ΕΧΕΙ ΚΑΝΕΙ ΠΟΤΕ ΤΕΣΤ	13,7%
Total	100,0%

Η προσερχόμενη στους Συμβουλευτικούς Σταθμούς της Μονάδας Απεξάρτησης Τοξικομανών «18 ΑΝΩ» εξαρτημένη γυναίκα είναι νέα θεραπευόμενη (1^η φορά σε Συμβουλευτικό Σταθμό του «18 ΑΝΩ») σε ποσοστό 77,1% , έχει κάνει προηγούμενη προσπάθεια απεξάρτησης (σε οποιοδήποτε Κέντρο) σε ποσοστό 56,2% και έμαθε για το «18 ΑΝΩ» είτε μόνη της 35,1% είτε από την οικογένειά της 11,3% είτε από φίλους της 15,2%.

Έχει ηλικία (κατά μέσο όρο) τα 32,03 έτη , μένει με τον ένα από τους δύο της γονείς 13,1% , με τα αδέρφια της ή με συγγενείς της (όπως παππούδες , θείους κ.τ.λ.) 36,6% ή με τους δύο γονείς 12,4% , σε σταθερή στέγη 83% , χωρίς να συγκατοικεί με άλλον χρήστη 67,3% , σε πόλη 98,7% , του Νομού Αττικής 87,6% . Είναι Ελληνίδα υπήκοος 88,2% , άνεργη 72,8% και είναι είτε απόφοιτη Λυκείου 56,2% είτε έχει παρακολουθήσει κάποιες τάξεις του Λυκείου 11% .

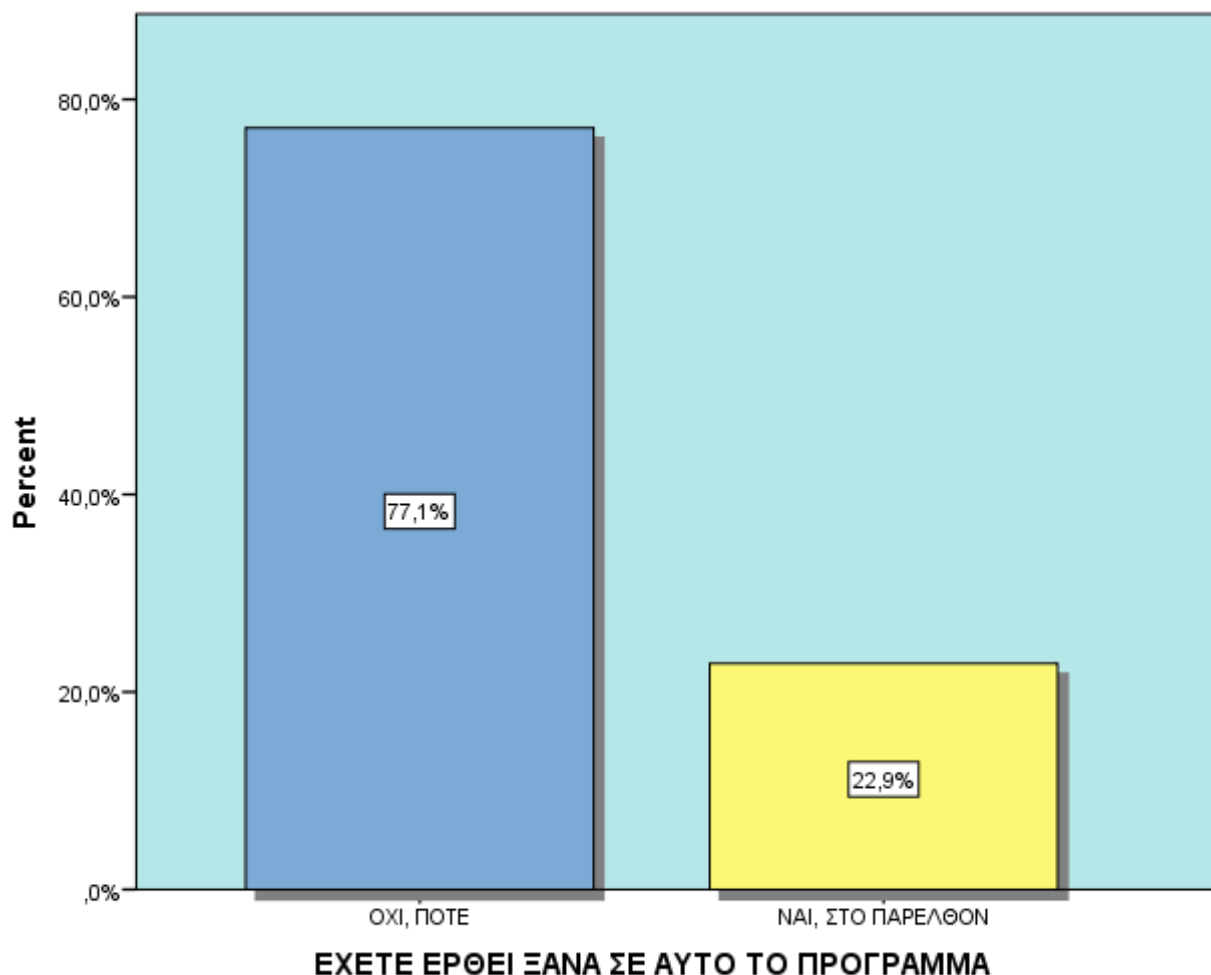
Η κύρια ουσία από την οποία είναι εξαρτημένη είναι η ηρωίνη σε ποσοστό 48,4% , της οποίας ο κύριος τρόπος χρήσης είναι από τη μύτη 41,8% . Τον τελευταίο μήνα έκανε χρήση της κύριας ουσίας καθημερινά 60,8% ενώ ξεκίνησε τη χρήση της κύριας ουσίας στην ηλικία των 20,26 ετών (κατά μέσο όρο) και η μέση διάρκεια χρήσης της κύριας ουσίας είναι τα 10,29 έτη . Χρήση δευτερεύουσας ουσίας δεν κάνει σε ποσοστό 41,2% ή κάνει δευτερευόντως χρήση είτε κοκαΐνης 14,4% είτε ινδικής κάνναβης 7,2% . Η ουσία με την οποία ξεκίνησε τη χρήση ήταν σε ποσοστό 69,9% η ινδική κάνναβη και η ηλικία που ξεκίνησε τη χρήση είναι (κατά μέσο όρο) τα 17,14 έτη .

Τις τελευταίες 30 ημέρες δεν έχει κάνει ενέσιμη χρήση και άρα ούτε κοινή χρήση σύριγγας 86,3% ενώ έχει κάνει ενέσιμη χρήση στο παρελθόν σε ποσοστό 49,7% (26,8% κοινή χρήση σύριγγας , 22,9% όχι κοινή χρήση σύριγγας) , για πρώτη φορά στα 22,01 έτη (κατά μέσο όρο) .

Σε ότι αφορά στο HIV έχει κάνει τεστ και είναι αρνητικό 79,4% ενώ θετικό είναι 8,8% . Σημειώνεται αύξηση 4,1 μονάδων από το αντίστοιχο ποσοστό του 2016 (4,7%) – το ποσοστό σχεδόν διπλασιάζεται. Σε ότι αφορά στις ηπατίτιδες Β και C , ένα ποσοστό της τάξης του 52,2% έχει κάνει τεστ και είναι αρνητικό , ένα ποσοστό της τάξης του 36% έχει κάνει τεστ και είναι θετικό σε μία από τις δύο ή και στις δύο ηπατίτιδες ενώ δεν έχει κάνει ποτέ τεστ 8,8% .

Α. ΣΤΟΙΧΕΙΑ ΕΠΑΦΗΣ/ ΙΣΤΟΡΙΚΟ ΘΕΡΑΠΕΙΑΣ

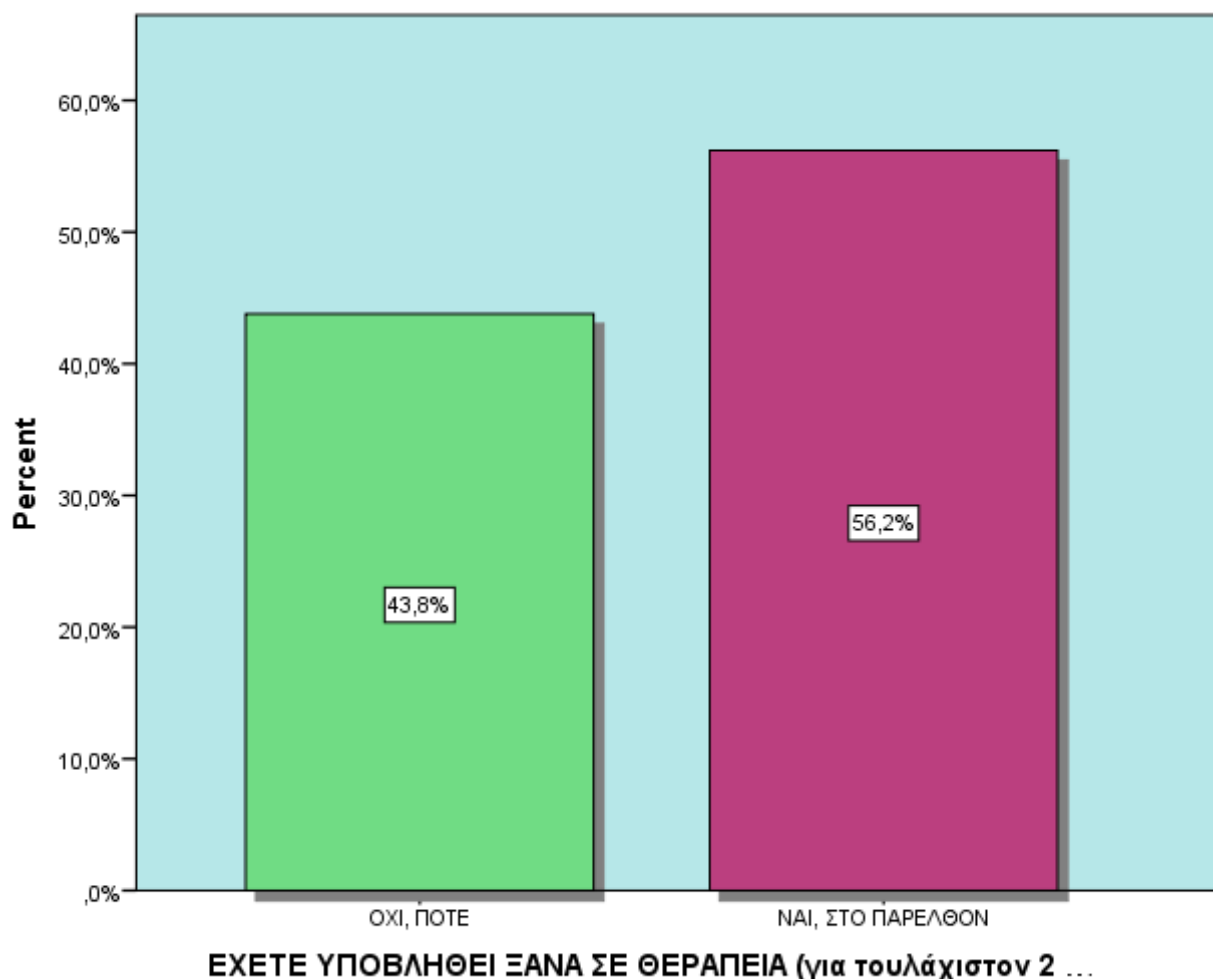
ΕΧΕΤΕ ΕΡΘΕΙ ΞΑΝΑ ΣΕ ΑΥΤΟ ΤΟ ΠΡΟΓΡΑΜΜΑ



	Valid Percent
Valid ΟΧΙ, ΠΟΤΕ	77,1%
Valid ΝΑΙ, ΣΤΟ ΠΑΡΕΛΘΟΝ	22,9%
Total	100,0%

Η επεξεργασία των στοιχείων δείχνει ότι η πλειονότητα των εξαρτημένων γυναικών , το 77,1% ζήτησε βοήθεια για πρώτη φορά από το 18 Άνω [αύξηση 12,5 μονάδων από το αντίστοιχο ποσοστό του 2016 (64,6%)] ενώ το 22,9% είχε ζητήσει βοήθεια και στο παρελθόν .

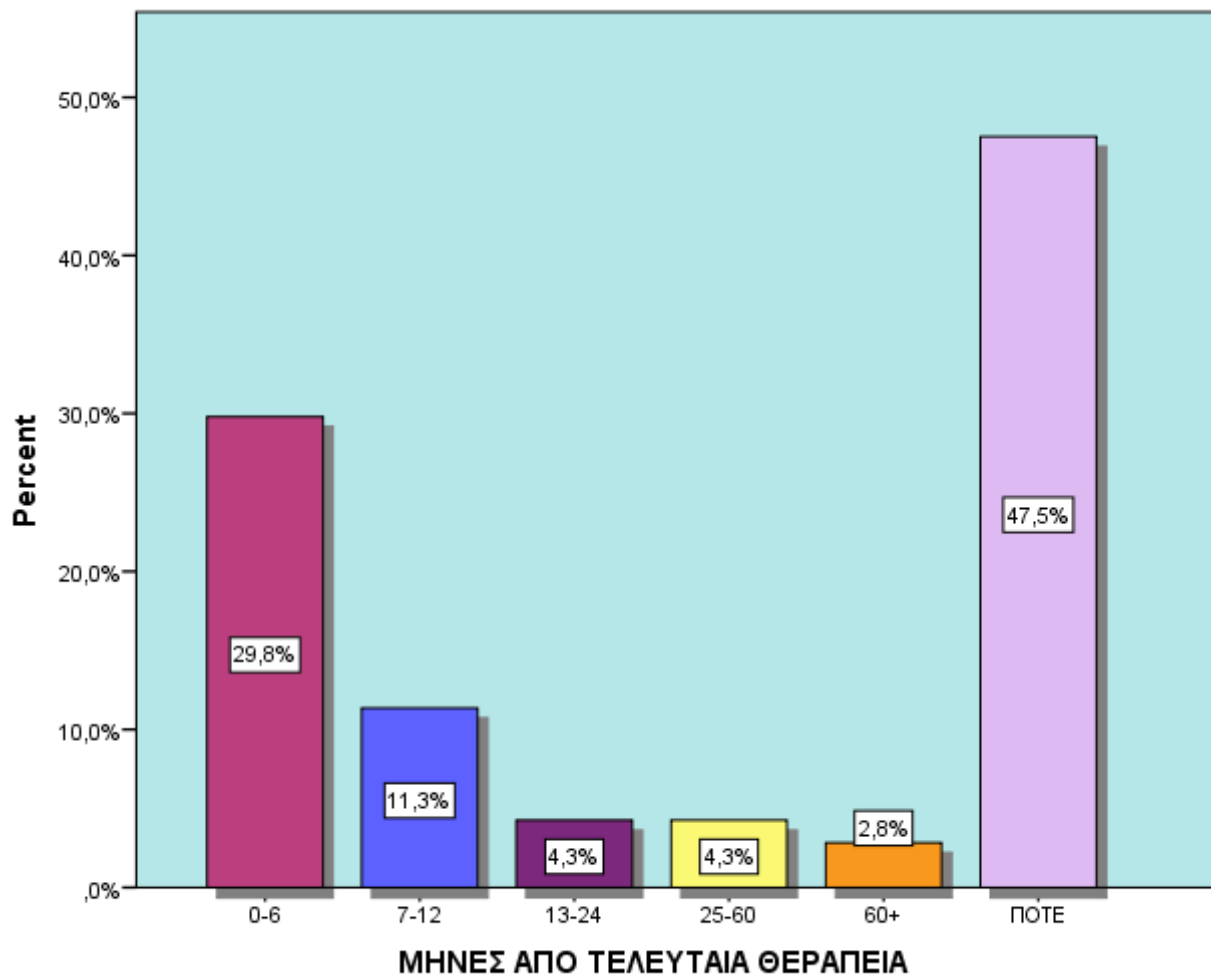
ΕΧΕΤΕ ΥΠΟΒΛΗΘΕΙ ΞΑΝΑ ΣΕ ΘΕΡΑΠΕΙΑ



		Valid Percent
Valid	ΟΧΙ, ΠΟΤΕ	43,8%
	ΝΑΙ, ΣΤΟ ΠΑΡΕΛΘΟΝ	56,2%
	Total	100,0%

Το 43,8% των προσερχόμενων εξαρτημένων γυναικών δεν έχει υποβληθεί ποτέ ξανά σε θεραπεία [αύξηση 10,7 μονάδων συγκριτικά με το 2016 (33,1%)] ενώ το 56,2% έχει λάβει κάποιου είδους θεραπεία και στο παρελθόν .

ΜΗΝΕΣ ΑΠΟ ΤΕΛΕΥΤΑΙΑ ΘΕΡΑΠΕΙΑ



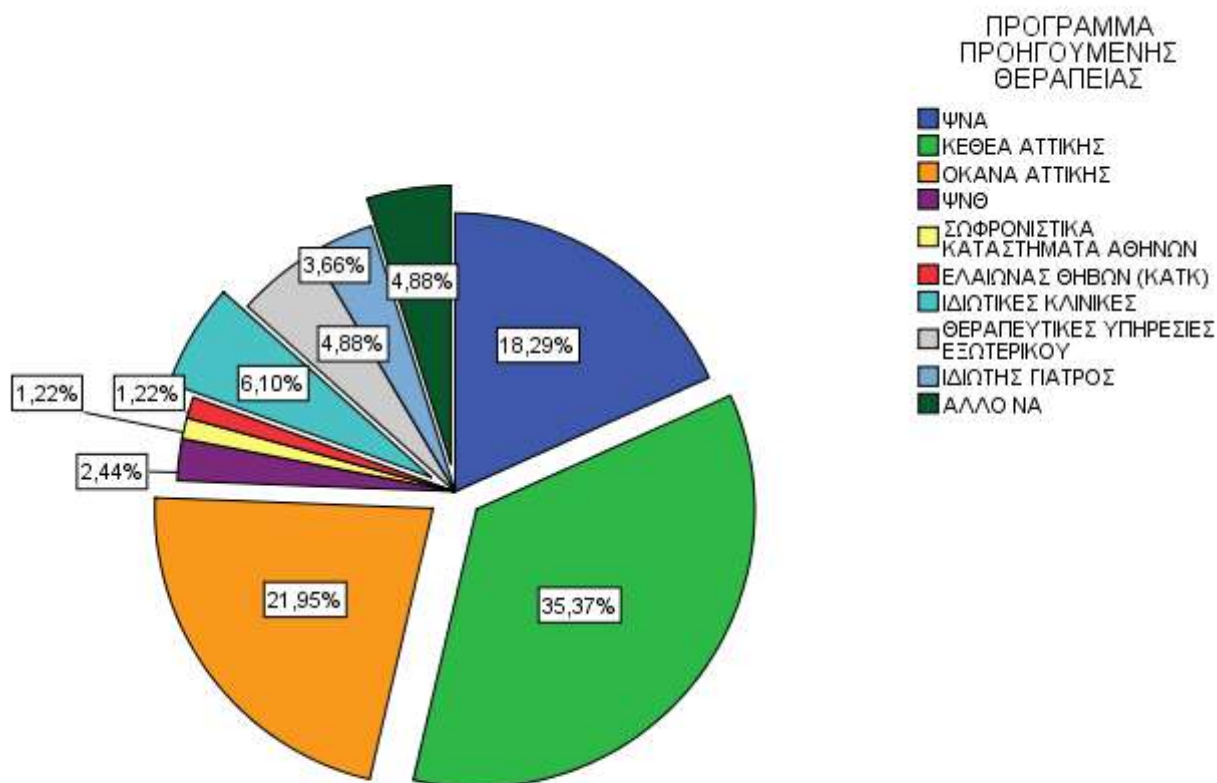
		Valid Percent
Valid	0-6	29,8%
	7-12	11,3%
	13-24	4,3%
	25-60	4,3%
	60+	2,8%
	ΠΟΤΕ	47,5%
	Total	100,0%

	Minimum	Maximum	Mean
ΠΟΤΕ ΠΡΟΗΓΟΥΜΕΝΗ ΘΕΡΑΠΕΙΑ (μήνες)	1	132	13,55

Το χρονικό διάστημα που έχει παρέλθει από την τελευταία θεραπεία , μέχρι να προσεγγίσουν το 18 Άνω , για ένα ποσοστό της τάξης του 29,8% είναι λιγότερο από 6 μήνες , μισό με ολόκληρο έτος έχει παρέλθει για το 11,3% . Ο μέσος όρος σε μήνες από τη προηγούμενη θεραπεία είναι 13,55 .

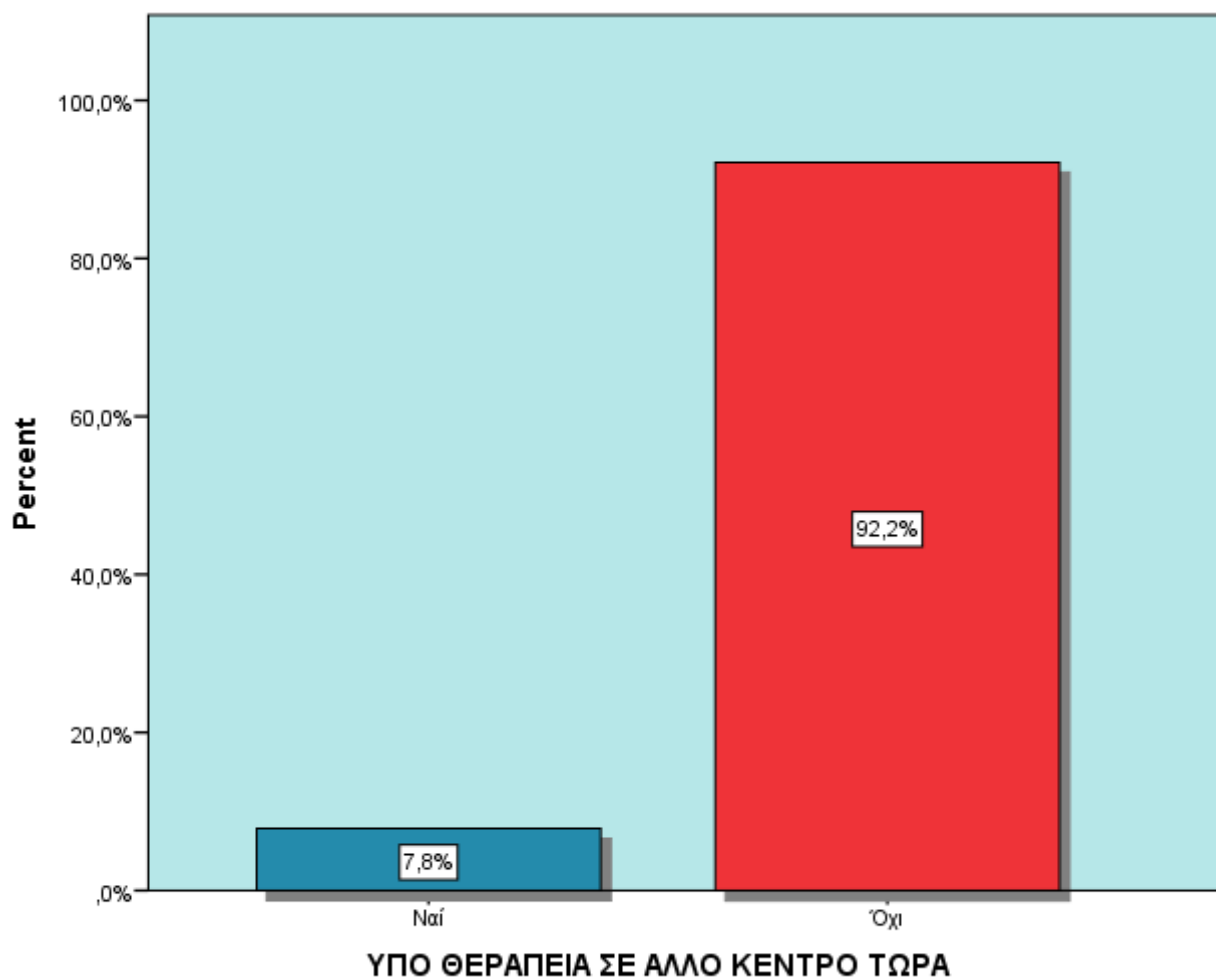
ΠΡΟΓΡΑΜΜΑ ΠΡΟΗΓΟΥΜΕΝΗΣ ΘΕΡΑΠΕΙΑΣ

Όσον αφορά στο 56,2% των εξαρτημένων γυναικών που έχει λάβει κάποιου είδους θεραπεία και στο παρελθόν :



Valid		Valid Percent
	ΨΝΑ	18,3%
	ΚΕΘΕΑ ΑΤΤΙΚΗΣ	35,4%
	ΟΚΑΝΑ ΑΤΤΙΚΗΣ	22,0%
	ΨΝΘ	2,4%
	ΣΩΦΡΟΝΙΣΤΙΚΑ ΚΑΤΑΣΤΗΜΑΤΑ ΑΘΗΝΩΝ	1,2%
	ΕΛΛΙΩΝΑΣ ΘΗΒΩΝ (ΚΑΤΚ)	1,2%
	ΙΔΙΩΤΙΚΕΣ ΚΛΙΝΙΚΕΣ	6,1%
	ΘΕΡΑΠΕΥΤΙΚΕΣ ΥΠΗΡΕΣΙΕΣ ΕΞΩΤΕΡΙΚΟΥ	4,9%
	ΙΔΙΩΤΗΣ ΓΙΑΤΡΟΣ	3,7%
	ΆΛΛΟ ΝΑ	4,9%
	Total	100,0%

ΥΠΟ ΘΕΡΑΠΕΙΑ ΣΕ ΑΛΛΟ ΚΕΝΤΡΟ ΤΩΡΑ

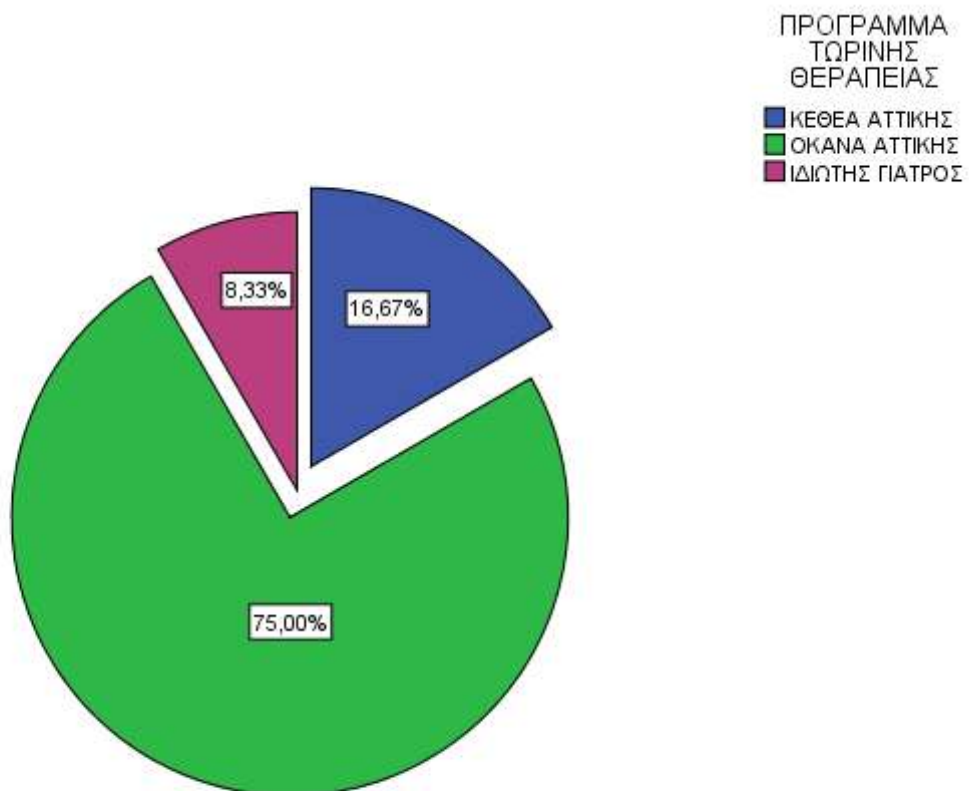


		Valid Percent
Valid	Ναί	7,8%
	Όχι	92,2%
Total		100,0%

Η συντριπτική πλειοψηφία , το 92,2% , δε βρίσκεται σε παράλληλη θεραπεία σε άλλο κέντρο τη χρονική στιγμή που προσεγγίζει το 18 Άνω .

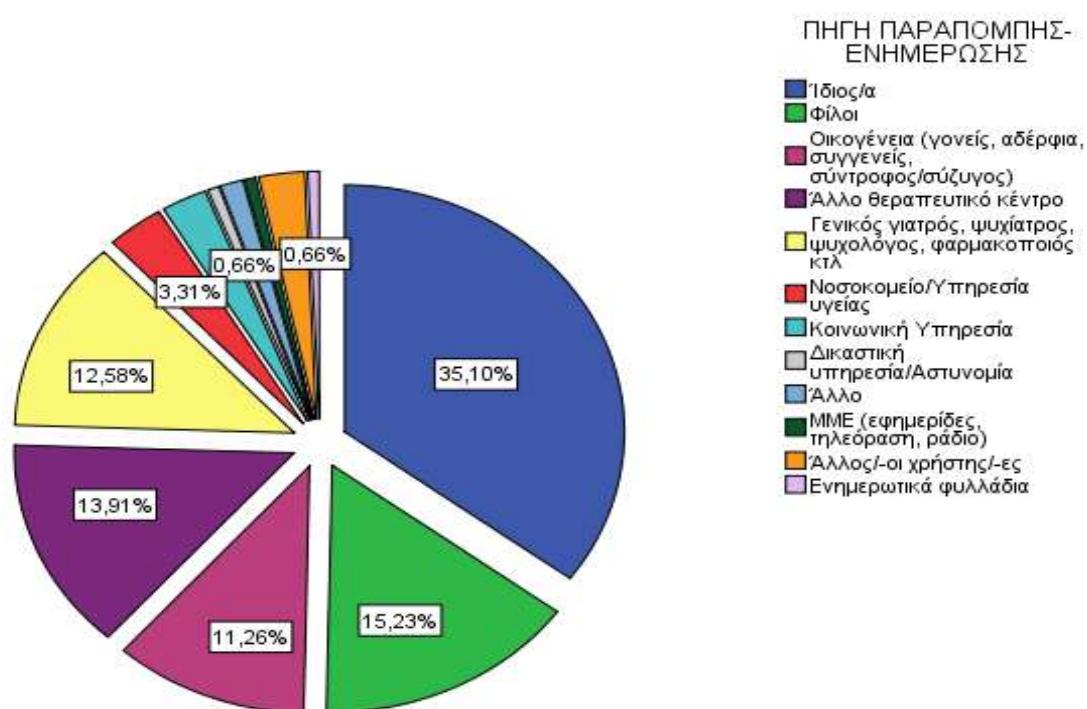
ΠΡΟΓΡΑΜΜΑ ΤΩΡΙΝΗΣ ΘΕΡΑΠΕΙΑΣ

Όσον αφορά στο 7,8% των εξαρτημένων γυναικών που βρίσκονται σε παράλληλη θεραπεία :



		Valid Percent
Valid	ΚΕΘΕΑ ΑΤΤΙΚΗΣ	16,7%
	ΟΚΑΝΑ ΑΤΤΙΚΗΣ	75,0%
	ΙΔΙΩΤΗΣ ΓΙΑΤΡΟΣ	8,3%
Total		100,0%

ΠΗΓΗ ΠΑΡΑΠΟΜΠΗΣ-ΕΝΗΜΕΡΩΣΗΣ

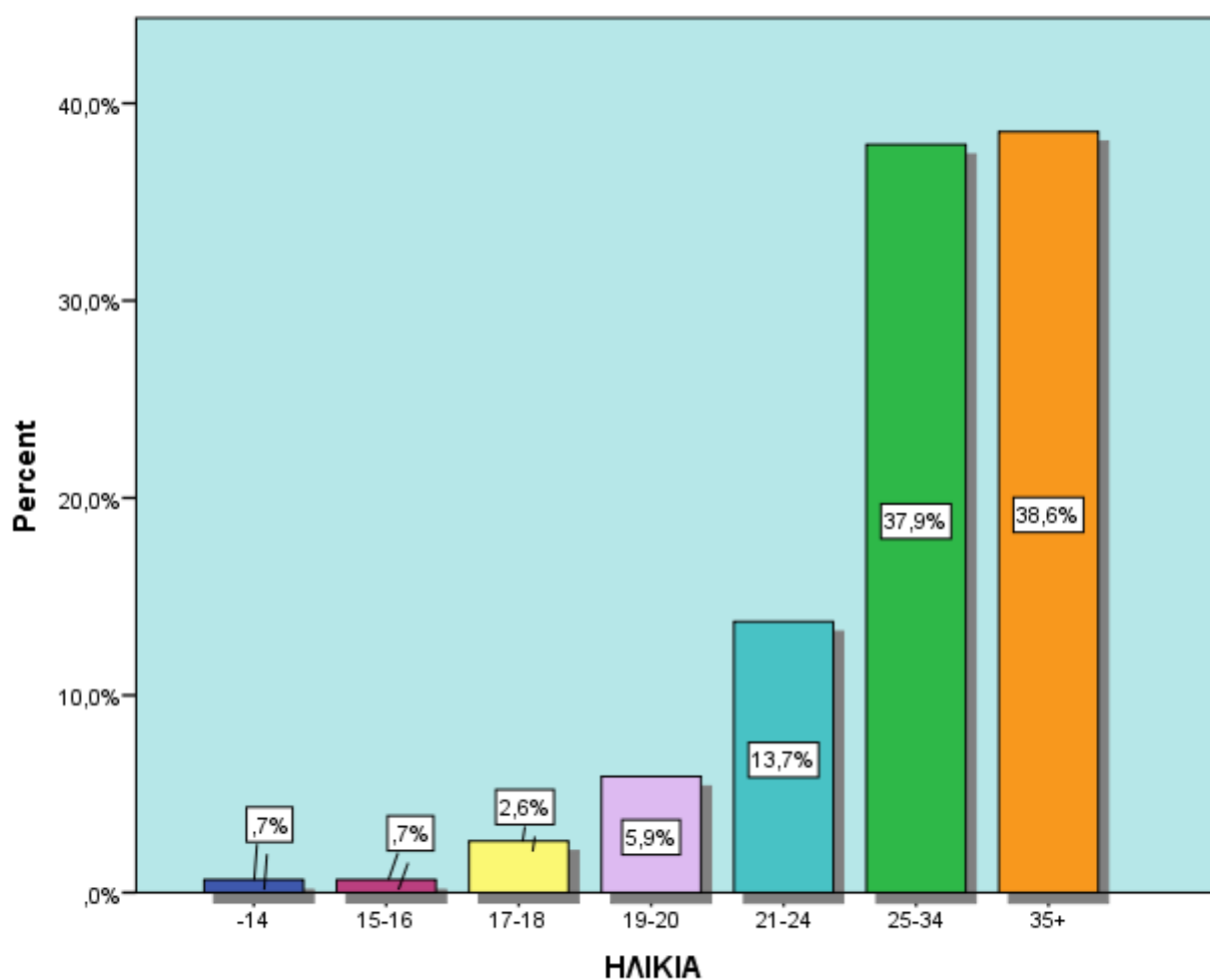


	Valid Percent
Valid Ίδια	35,1%
Φίλοι	15,2%
Οικογένεια (γονείς, αδέρφια, συγγενείς, σύντροφος/σύζυγος)	11,3%
Άλλο θεραπευτικό κέντρο	13,9%
Γενικός γιατρός, ψυχίατρος, ψυχολόγος, φαρμακοποιός κτλ	12,6%
Νοσοκομείο/Υπηρεσία υγείας	3,3%
Κοινωνική Υπηρεσία	2,6%
Δικαστική υπηρεσία/Αστυνομία	0,7%
Άλλο	1,3%
ΜΜΕ (εφημερίδες, τηλεόραση, ράδιο)	0,7%
Άλλος/-οι χρήστης/-ες	2,6%
Ενημερωτικά φυλλάδια	0,7%
Total	100,0%

Το 35,1% αναφέρει ότι πληροφορήθηκε για το 18 Άνω από προσωπική πρωτοβουλία [μείωση 4,9 μονάδων από το αντίστοιχο ποσοστό του 2016 (40%)] ενώ το 15,2% αναφέρει το φιλικό περιβάλλον. Το οικογενειακό περιβάλλον αναφέρεται σε ποσοστό 11,3% ενώ η παραπομπή από άλλα θεραπευτικά προγράμματα εμφανίζεται σε ποσοστό 13,9% [αύξηση 4,3 μονάδων συγκριτικά με το 2016 (9,6%)] και από νοσοκομείο/υπηρεσία υγείας σε ποσοστό 3,3% .

Β. ΚΟΙΝΩΝΙΚΟΔΗΜΟΓΡΑΦΙΚΑ ΧΑΡΑΚΤΗΡΙΣΤΙΚΑ

ΗΛΙΚΙΑ

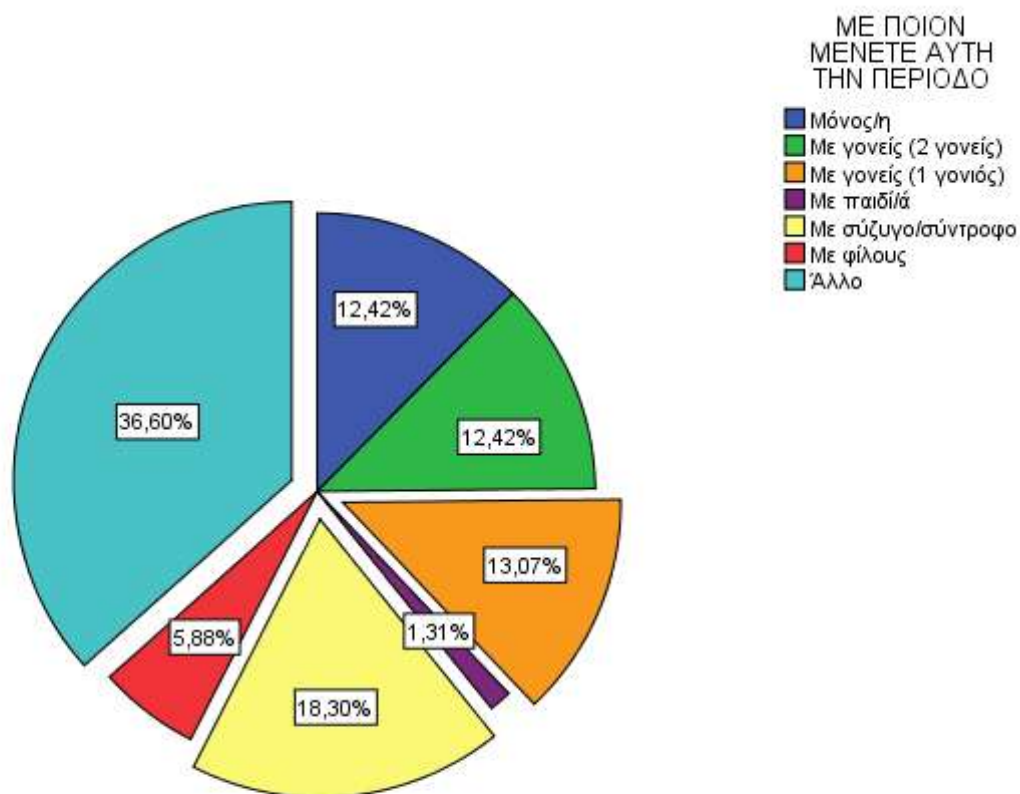


	Valid Percent
Valid -14	0,7%
15-16	0,7%
17-18	2,6%
19-20	5,9%
21-24	13,7%
25-34	37,9%
35+	38,6%
Total	100,0%

	Minimum	Maximum	Mean
ΗΛΙΚΙΑ	14	60	32,03

Ο μέσος όρος ηλικίας των εξαρτημένων γυναικών για το έτος 2017 είναι 32,03 έτη . Η μικρότερη ηλικία που αναφέρθηκε ήταν τα 14 έτη και η μεγαλύτερη τα 60 έτη . Το 37,9% των εξαρτημένων γυναικών είναι μεταξύ 25 και 34 ετών [μείωση 5,4 μονάδων σε σχέση με το 2016 (43,3%)]. Το 38,6% έχει ηλικία άνω των 35 ετών .

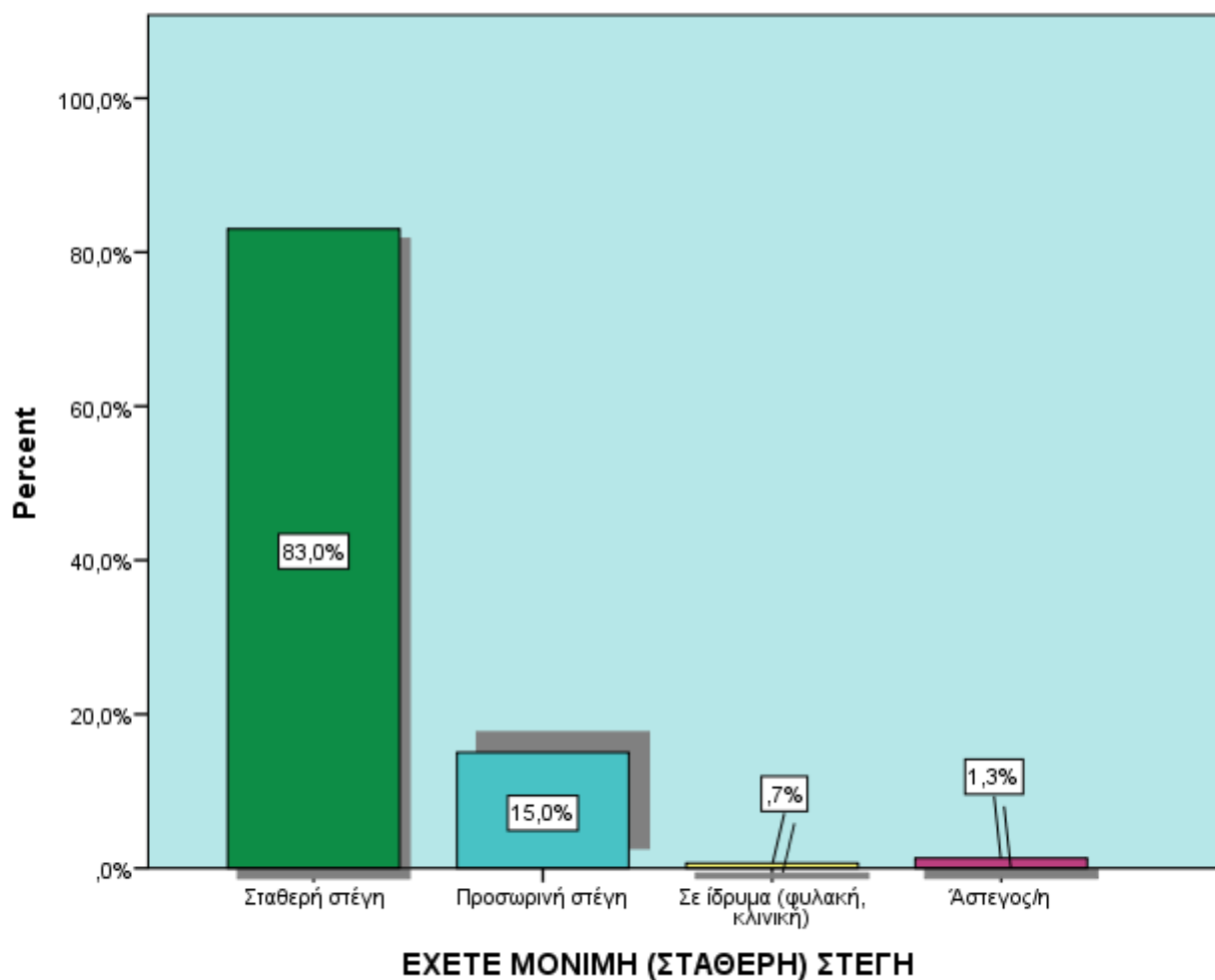
ΜΕ ΠΟΙΟΝ ΜΕΝΕΤΕ ΑΥΤΗ ΤΗ ΠΕΡΙΟΔΟ



	Valid Percent
Valid Μόνη	12,4%
Με γονείς (2 γονείς)	12,4%
Με γονείς (1 γονιός)	13,1%
Με παιδί/ά	1,3%
Με σύζυγο/σύντροφο	18,3%
Με φίλους	5,9%
Άλλο	36,6%
Total	100,0%

Το 13,1% των εξαρτημένων γυναικών διαμένει με ένα γονέα και το 12,4% και με τους δύο γονείς . Μόνες τους ζουν (επίσης) σε ποσοστό 12,4% [μείωση 8,9 μονάδων από το αντίστοιχο ποσοστό του 2016 (21,3%)] . Η κατηγορία **ΆΛΛΟ** (που αναφέρεται στη διαμονή με αδέρφια ή με κάποιον άλλον συγγενή) συγκεντρώνει ποσοστό 36,6% .

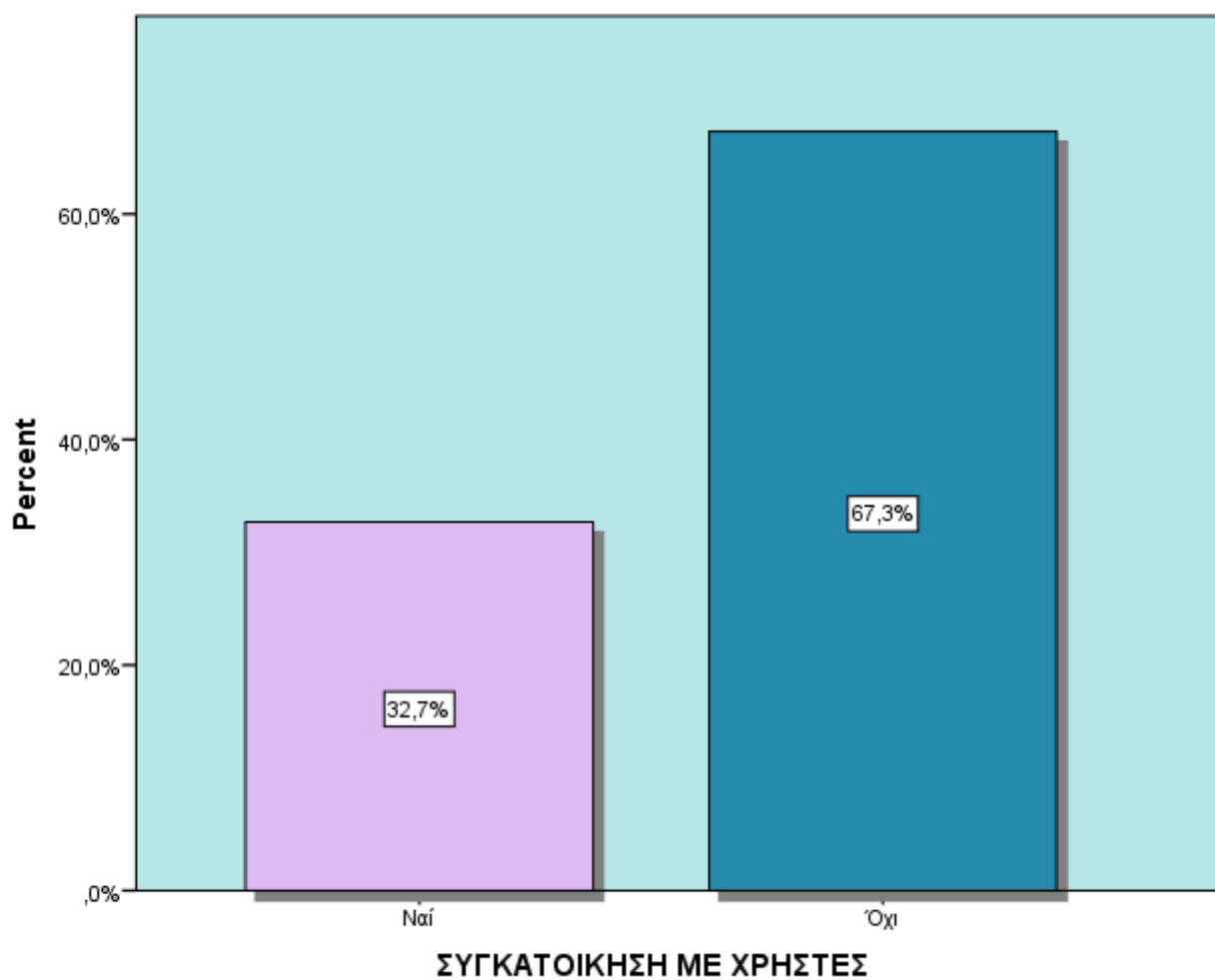
ΕΧΕΤΕ ΜΟΝΙΜΗ (ΣΤΑΘΕΡΗ) ΣΤΕΓΗ



	Valid Percent
Valid Σταθερή στέγη	83,0%
Προσωρινή στέγη	15,0%
Σε ίδρυμα (φυλακή, κλινική)	0,7%
Άστεγη	1,3%
Total	100,0%

Η πλειοψηφία των εξαρτημένων γυναικών , σε ποσοστό 83% , διαμένει σε σταθερή στέγη .

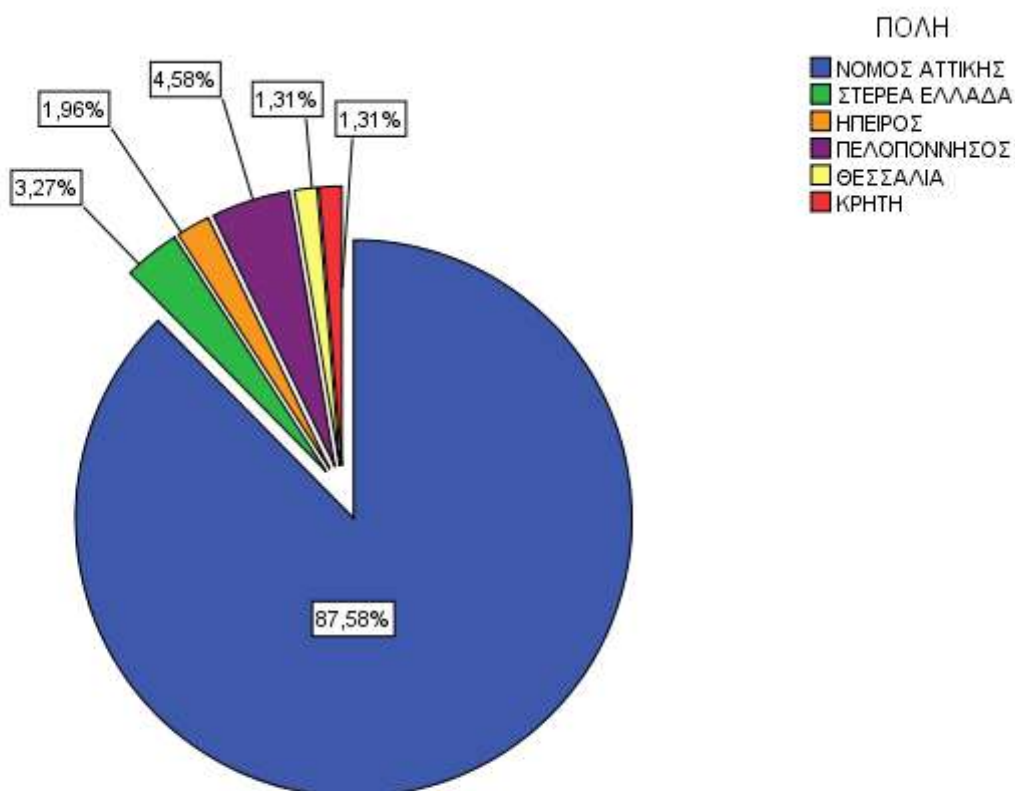
ΣΥΓΚΑΤΟΙΚΗΣΗ ΜΕ ΧΡΗΣΤΕΣ



		Valid Percent
Valid	Ναί	32,7%
	Όχι	67,3%
	Total	100,0%

Το 67,3% δηλώνει ότι δε συγκατοικεί με άλλους χρήστες ουσιών [μείωση 14,6 μονάδων συγκριτικά με το 2016 (81,9%)] .

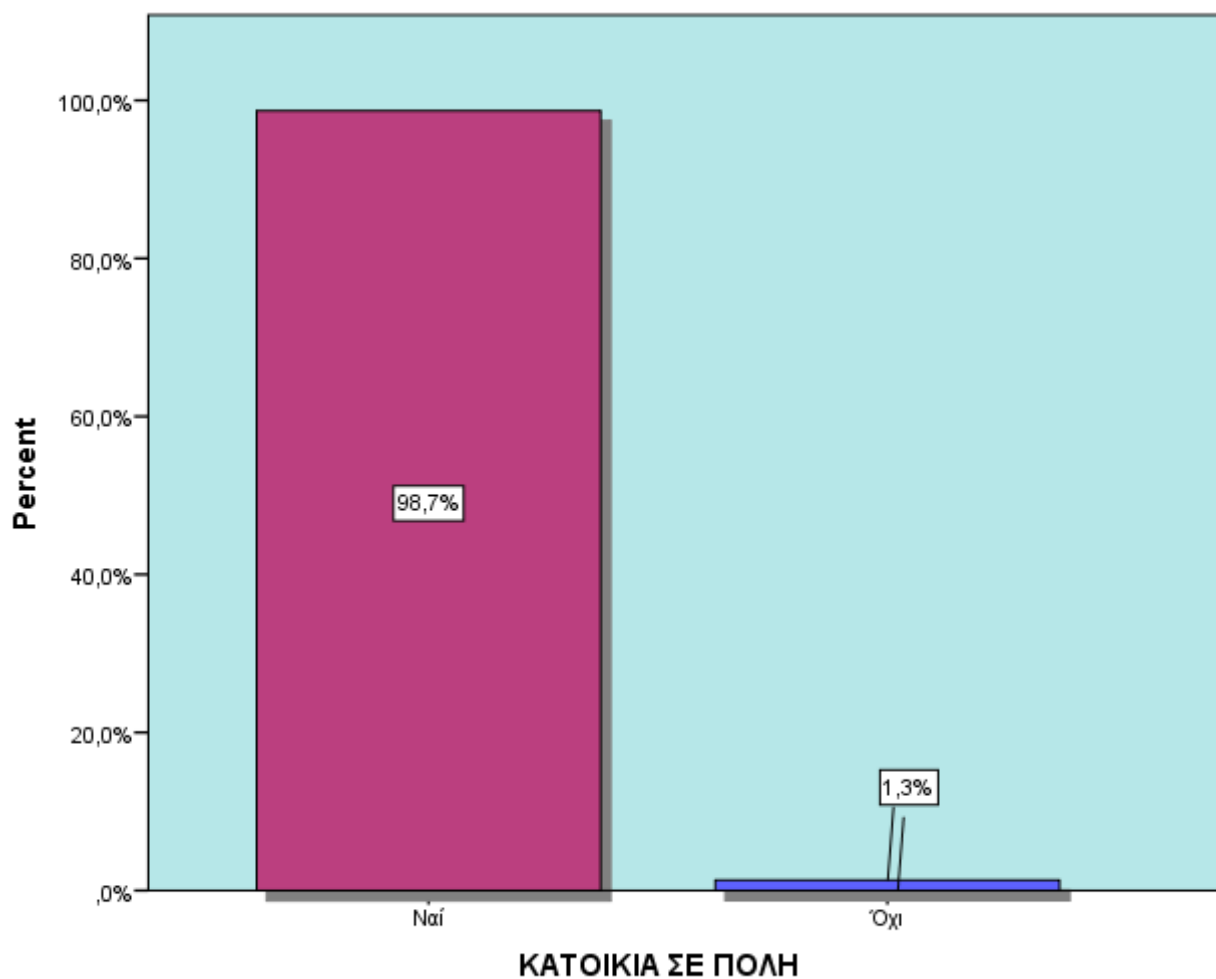
ΠΕΡΙΟΧΗ ΚΑΤΟΙΚΙΑΣ



		Valid Percent
Valid	ΝΟΜΟΣ ΑΤΤΙΚΗΣ	87,6%
	ΣΤΕΡΕΑ ΕΛΛΑΔΑ	3,3%
	ΗΠΕΙΡΟΣ	2,0%
	ΠΕΛΟΠΟΝΝΗΣΟΣ	4,6%
	ΘΕΣΣΑΛΙΑ	1,3%
	ΚΡΗΤΗ	1,3%
	Total	100,0%

Το 87,6% των εξαρτημένων γυναικών κατοικεί στον Νομό Αττικής . Ένα ποσοστό της τάξης του 7,9% προέρχεται από περιοχές της Πελοποννήσου και της Στερεάς Ελλάδας .

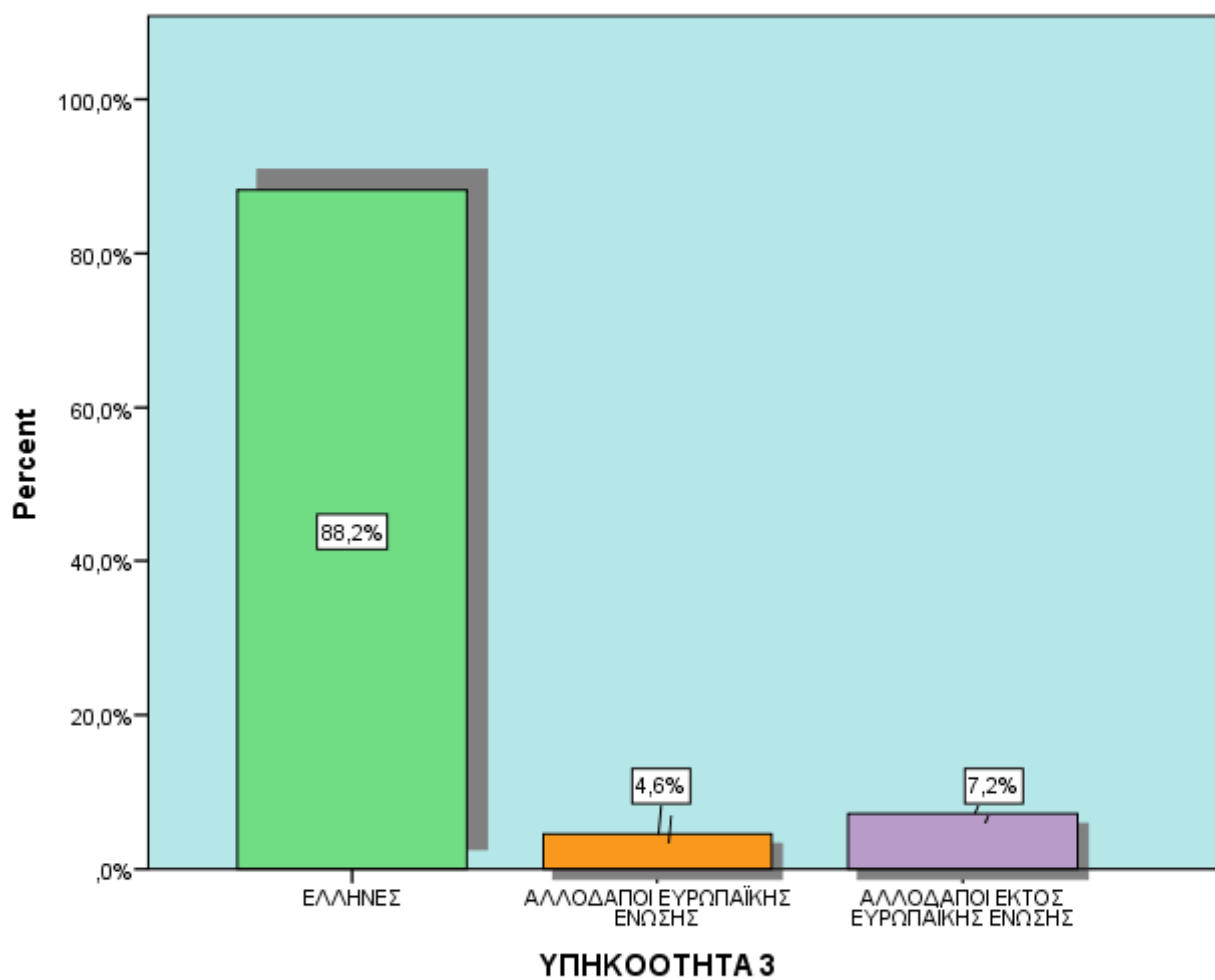
ΚΑΤΟΙΚΙΑ ΣΕ ΠΟΛΗ



		Valid Percent
Valid	Ναί	98,7%
	Όχι	1,3%
	Total	100,0%

Το 98,7% των εξαρτημένων γυναικών διαμένει σε πόλη .

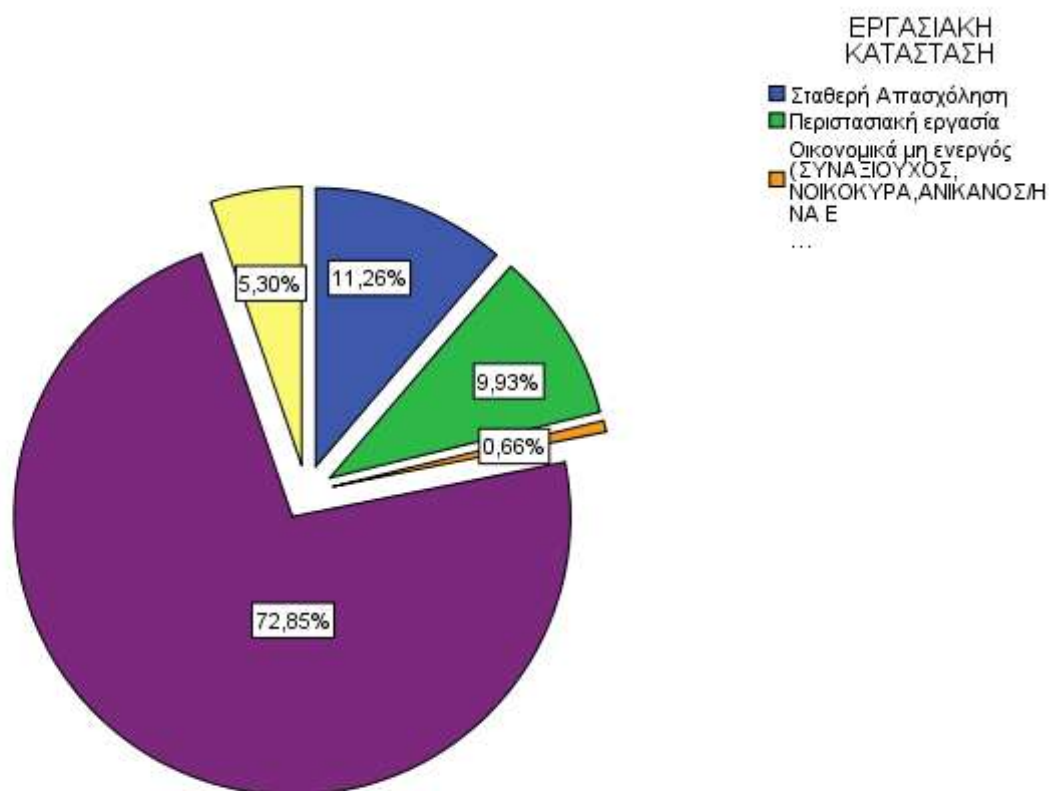
ΥΠΗΚΟΟΤΗΤΑ



		Valid Percent
Valid	ΕΛΛΗΝΕΣ	88,2%
	ΑΛΛΟΔΑΠΟΙ ΕΥΡΩΠΑΪΚΗΣ ΕΝΩΣΗΣ	4,6%
	ΑΛΛΟΔΑΠΟΙ ΕΚΤΟΣ ΕΥΡΩΠΑΪΚΗΣ ΕΝΩΣΗΣ	7,2%
	Total	100,0%

Η πλειονότητα των εξαρτημένων γυναικών έχει ελληνική υπηκοότητα (88,2%) .

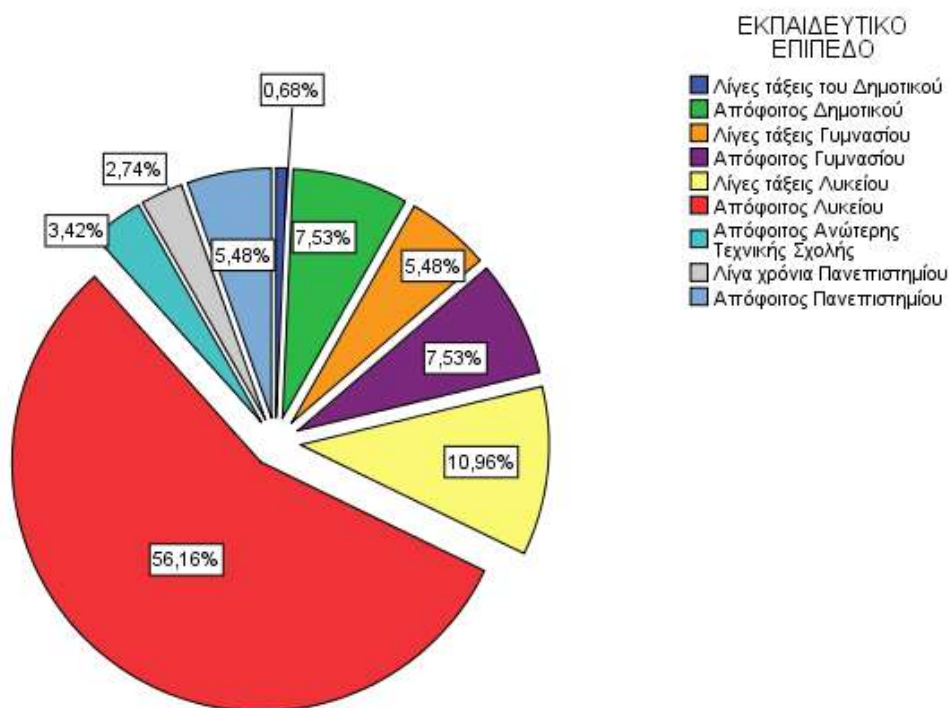
ΕΡΓΑΣΙΑΚΗ ΚΑΤΑΣΤΑΣΗ



	Valid Percent
Valid Σταθερή Απασχόληση	11,3%
Περιστασιακή εργασία	9,9%
Οικονομικά μη ενεργή (ΣΥΝΤΑΞΙΟΥΧΟΣ, ΝΟΙΚΟΚΥΡΑ, ΑΝΙΚΑΝΗ ΝΑ ΕΡΓΑΣΘΕΙ)	0,7%
Άνεργη	72,8%
Φοιτήτρια/σπουδάστρια/μαθήτρια	5,3%
Total	100,0%

Όσον αφορά στην εργασιακή κατάσταση, το 72,8% είναι άνεργες [μείωση 7,5 μονάδων από το ποσοστό του 2016 (80,3%)]. Το 11,3% έχει σταθερή απασχόληση [αύξηση 5 μονάδων συγκριτικά με το 2016 (6,3%)] και το 9,9% εργάζεται περιστασιακά.

ΕΚΠΑΙΔΕΥΤΙΚΟ ΕΠΙΠΕΔΟ



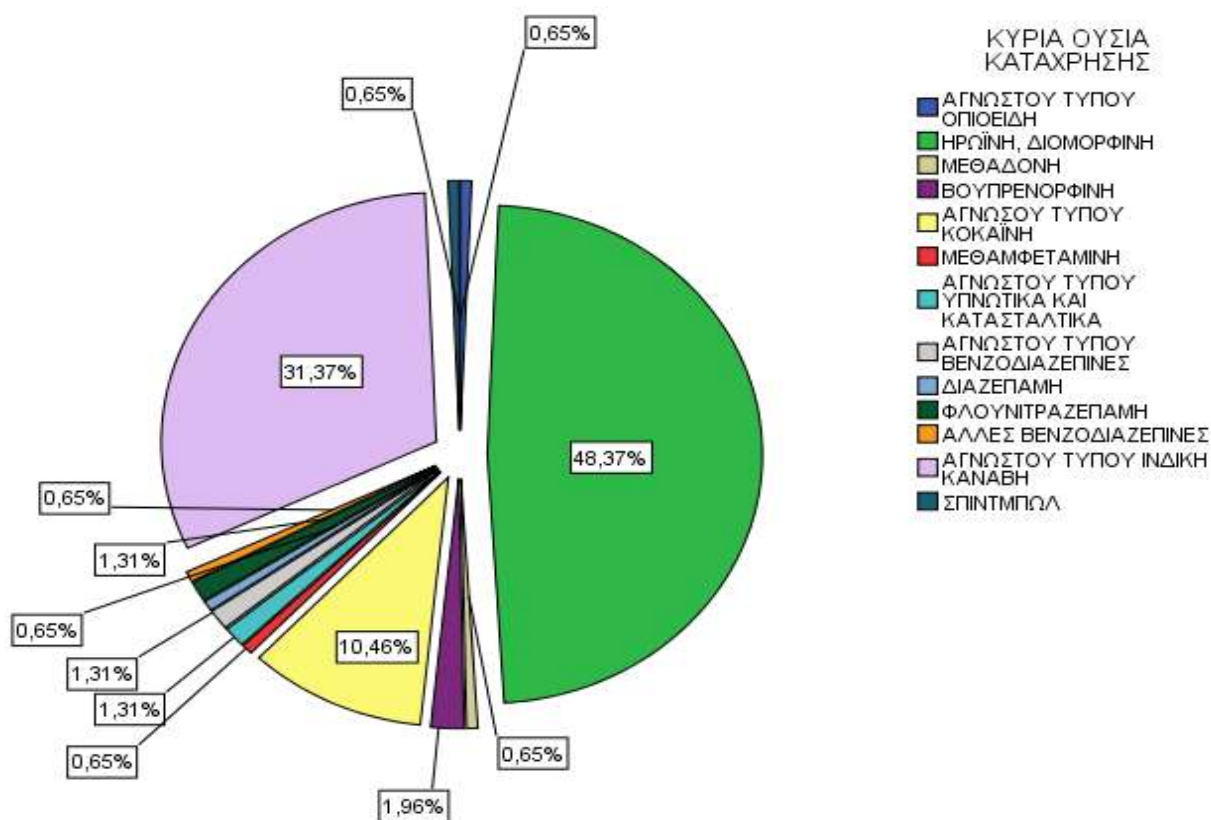
	Valid Percent
Valid Λίγες τάξεις του Δημοτικού	0,7%
Απόφοιτη Δημοτικού	7,5%
Λίγες τάξεις Γυμνασίου	5,5%
Απόφοιτη Γυμνασίου	7,5%
Λίγες τάξεις Λυκείου	11,0%
Απόφοιτη Λυκείου	56,2%
Απόφοιτη Ανώτερης Τεχνικής Σχολής	3,4%
Λίγα χρόνια Πανεπιστημίου	2,7%
Απόφοιτη Πανεπιστημίου	5,5%
Total	100,0%

	Minimum	Maximum	Mean
ΗΛΙΚΙΑ ΔΙΑΚΟΠΗΣ ΣΧΟΛΕΙΟΥ	11	24	15,43

Το 56,2% από τις εξαρτημένες γυναίκες είναι απόφοιτες Λυκείου και το 7,5% αποφοίτησε από το Γυμνάσιο . Σε ποσοστό 5,5% έχουν Πανεπιστημιακή εκπαίδευση . Τέλος , σε ποσοστό 7,5% διέκοψαν το σχολείο μετά την ολοκλήρωση της πρώτης βαθμίδας . Ο μέσος όρος ηλικίας διακοπής του σχολείου είναι τα 15,43 έτη .

Γ. ΚΑΤΑΧΡΗΣΗ ΟΥΣΙΩΝ

ΚΥΡΙΑ ΟΥΣΙΑ ΚΑΤΑΧΡΗΣΗΣ

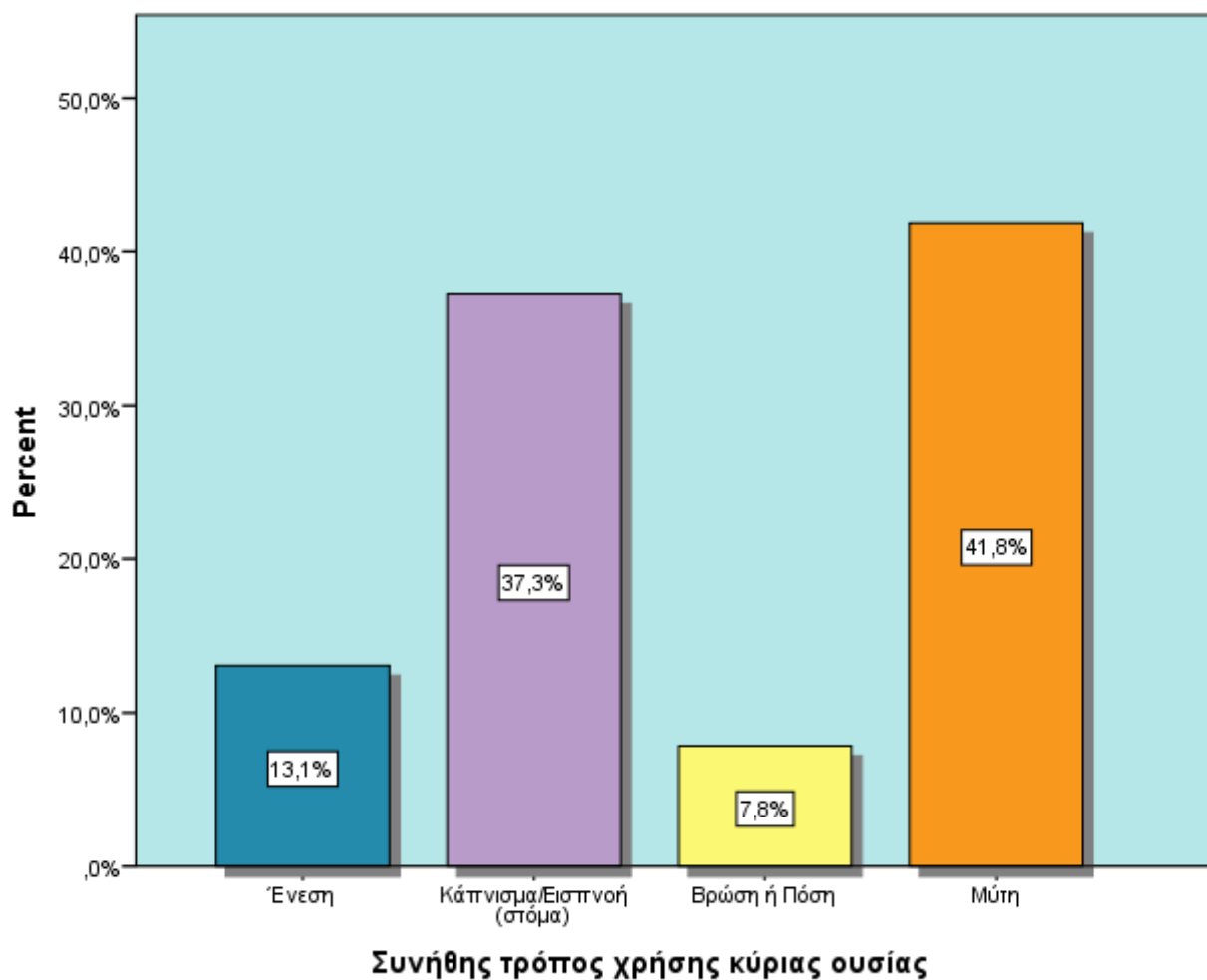


Valid		Valid Percent
	ΑΓΝΩΣΤΟΥ ΤΥΠΟΥ ΟΠΙΟΕΙΔΗ	0,7%
	ΗΡΩΙΝΗ, ΔΙΟΜΟΡΦΙΝΗ	48,4%
	ΜΕΘΑΔΟΝΗ	0,7%
	ΒΟΥΠΡΕΝΟΡΦΙΝΗ	2,0%
	ΑΓΝΩΣΤΟΥ ΤΥΠΟΥ ΚΟΚΑΪΝΗ	10,5%
	ΜΕΘΑΜΦΕΤΑΜΙΝΗ	0,7%
	ΑΓΝΩΣΤΟΥ ΤΥΠΟΥ ΥΠΝΩΤΙΚΑ ΚΑΙ ΚΑΤΑΣΤΑΛΤΙΚΑ	1,3%
	ΑΓΝΩΣΤΟΥ ΤΥΠΟΥ ΒΕΝΖΟΔΙΑΖΕΠΙΝΕΣ	1,3%
	ΔΙΑΖΕΠΑΜΗ	0,7%
	ΦΛΟΥΝΙΤΡΑΖΕΠΑΜΗ	1,3%
	ΑΛΛΕΣ ΒΕΝΖΟΔΙΑΖΕΠΙΝΕΣ	0,7%

ΑΓΝΩΣΤΟΥ ΤΥΠΟΥ ΙΝΔΙΚΗ ΚΑΝΝΑΒΗ	31,4%
ΣΠΙΝΤΜΠΩΛ	0,7%
Total	100,0%

Η κύρια ουσία από την οποία δηλώνουν εξαρτημένες οι προσερχόμενες για θεραπεία γυναίκες , κατά το έτος 2017 , είναι η ηρωίνη σε ποσοστό 48,4% [μείωση 10,7 μονάδων από το αντίστοιχο ποσοστό του 2016 (59,1%)] . Ως κύριες ουσίες αναφέρονται, επίσης, η κάνναβη με ποσοστό 31,4% [αύξηση 7 μονάδων συγκριτικά με το 2016 (24,4%)] και η κοκαΐνη με ποσοστό 10,5% [αύξηση 3,4 μονάδων από το 2016 (7,1%)] .

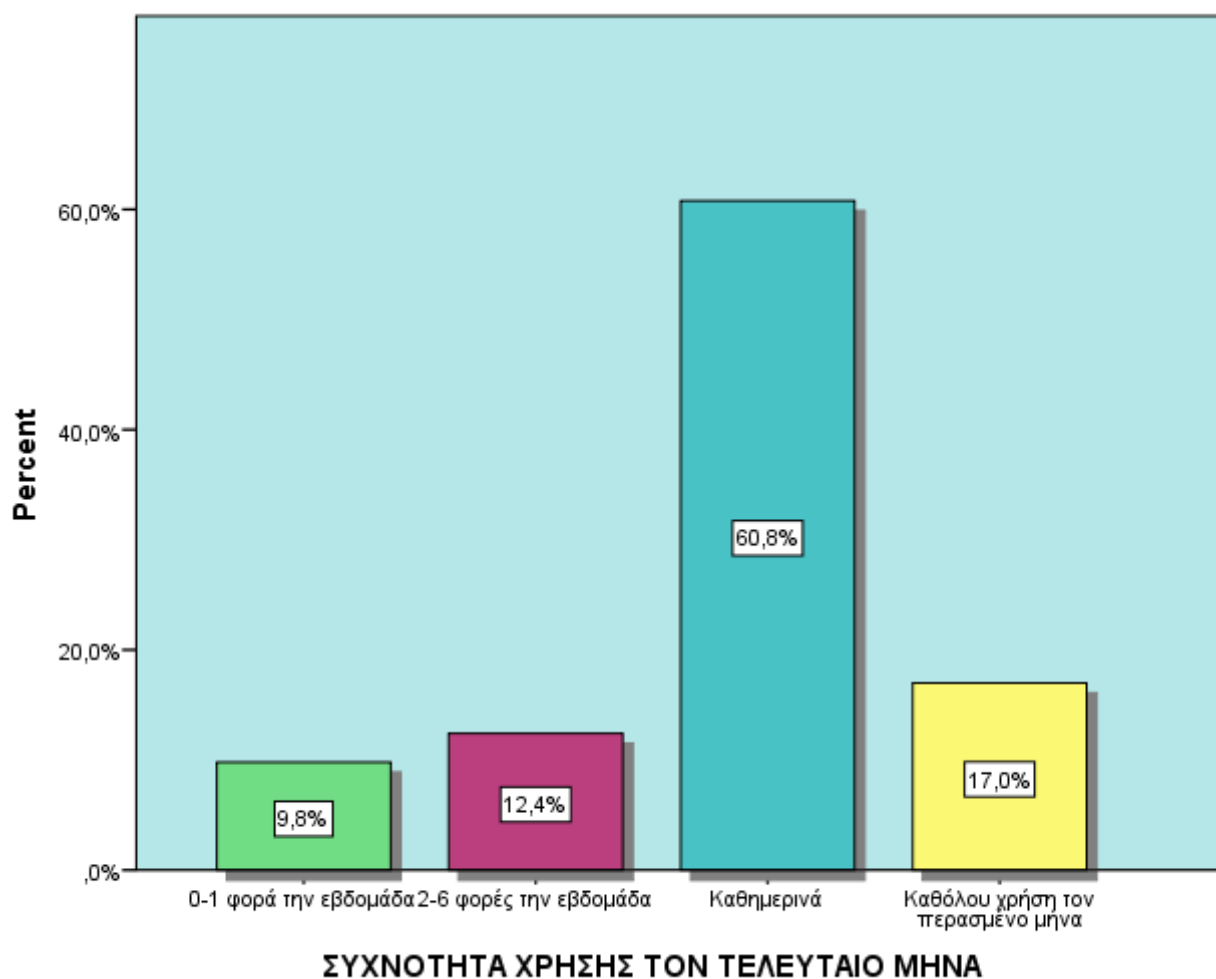
ΣΥΝΗΘΗΣ ΤΡΟΠΟΣ ΧΡΗΣΗΣ ΚΥΡΙΑΣ ΟΥΣΙΑΣ



	Valid Percent
Valid Ένεση	13,1%
Κάπνισμα/Εισπνοή (στόμα)	37,3%
Βρώση ή Πόση	7,8%
Μύτη	41,8%
Total	100,0%

Ο συνήθης τρόπος χρήσης της κύριας ουσίας είναι σε ποσοστό 41,8% η εισπνοή από τη μύτη [μείωση 8,6 μονάδων από το ποσοστό του 2016 (50,4%)] ενώ ενέσιμη χρήση κάνει το 13,1% .

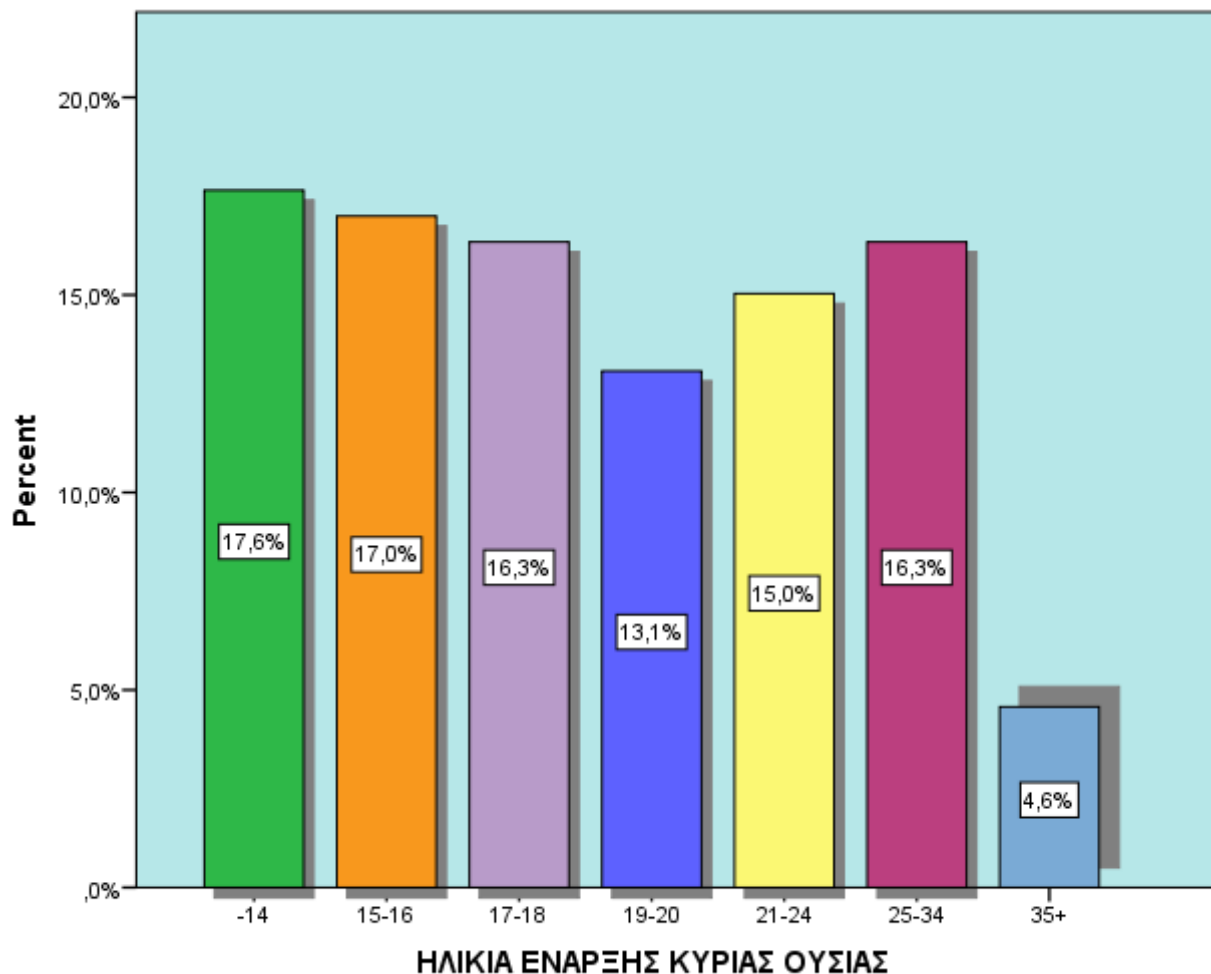
ΣΥΧΝΟΤΗΤΑ ΧΡΗΣΗΣ ΤΟΝ ΤΕΛΕΥΤΑΙΟ ΜΗΝΑ



		Valid Percent
Valid	0-1 φορά την εβδομάδα	9,8%
	2-6 φορές την εβδομάδα	12,4%
	Καθημερινά	60,8%
	Καθόλου χρήση τον περασμένο μήνα	17,0%
	Total	100,0%

Το 60,8% κάνει καθημερινή χρήση της κύριας ουσίας [αύξηση 4,9 μονάδων από το αντίστοιχο ποσοστό του 2016 (55,9%)] . Αποχή τον τελευταίο μήνα πριν την προσέλευση έχει το 17% .

ΗΛΙΚΙΑ ΕΝΑΡΞΗΣ ΧΡΗΣΗΣ ΚΥΡΙΑΣ ΟΥΣΙΑΣ

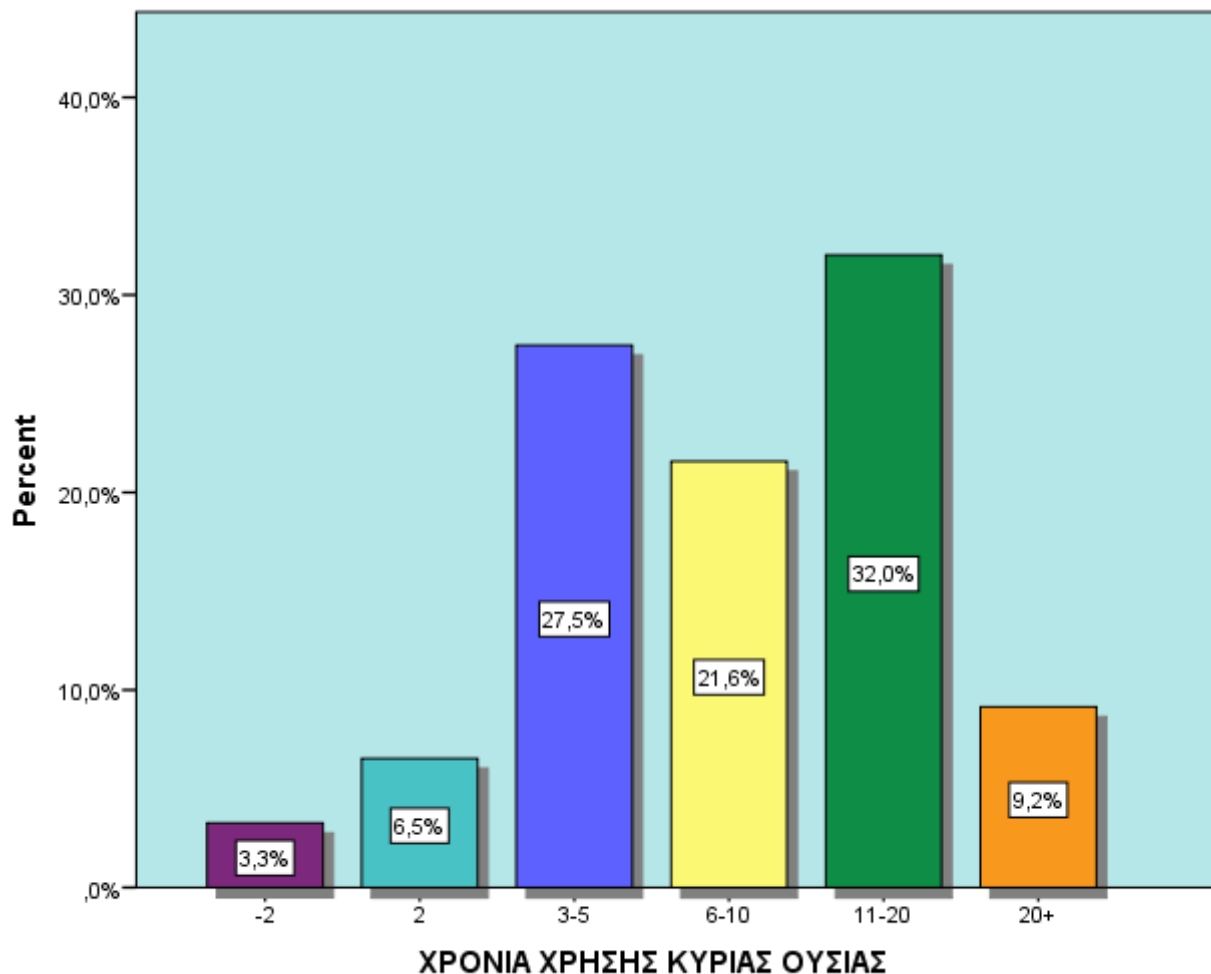


		Valid Percent
Valid	-14	17,6%
	15-16	17,0%
	17-18	16,3%
	19-20	13,1%
	21-24	15,0%
	25-34	16,3%
	35+	4,6%
	Total	100,0%

	Minimum	Maximum	Mean
ΗΛΙΚΙΑ ΕΝΑΡΞΗΣ ΧΡΗΣΗΣ ΚΥΡΙΑΣ ΟΥΣΙΑΣ	12	44	20,26

Ο μέσος όρος ηλικίας έναρξης της χρήσης της κύριας ουσίας είναι τα 20,26 έτη , με μεγαλύτερη ηλικία έναρξης τα 44 έτη και μικρότερη τα 12 έτη . Ένα ποσοστό της τάξης του 50,9% ξεκίνησε την κύρια ουσία χρήσης σε ηλικία μικρότερη των 18 ετών ενώ το 28,1% σε ηλικία μεταξύ 19 και 24 ετών .

ΧΡΟΝΙΑ ΧΡΗΣΗΣ ΚΥΡΙΑΣ ΟΥΣΙΑΣ

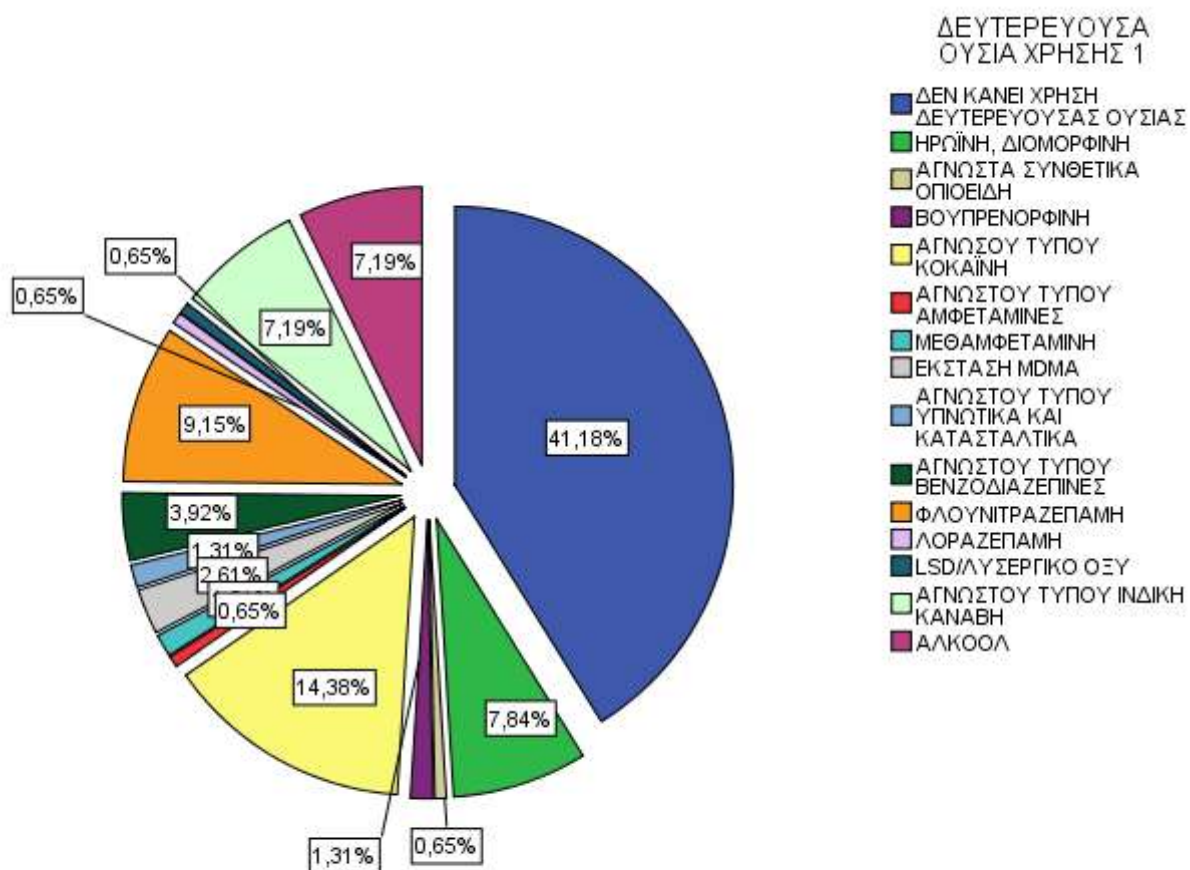


		Valid Percent
Valid	-2	3,3%
	2	6,5%
	3-5	27,5%
	6-10	21,6%
	11-20	32,0%
	20+	9,2%
	Total	100,0%

	Minimum	Maximum	Mean
ΧΡΟΝΙΑ ΧΡΗΣΗΣ ΚΥΡΙΑΣ ΟΥΣΙΑΣ	1	30	10,29

Η διάρκεια χρήσης της κύριας ουσίας είναι κατά μέσο όρο τα 10,29 έτη , με μεγαλύτερη χρονική διάρκεια τα 30 έτη και μικρότερη μόλις το 1 έτος . Λιγότερο από 5 χρόνια κάνει χρήση το 37,3% των εξαρτημένων γυναικών , 6-10 έτη το 21,6% , 11-20 έτη το 32% και πάνω από 20 έτη το 9,2% .

ΔΕΥΤΕΡΕΥΟΥΣΑ ΟΥΣΙΑ ΧΡΗΣΗΣ



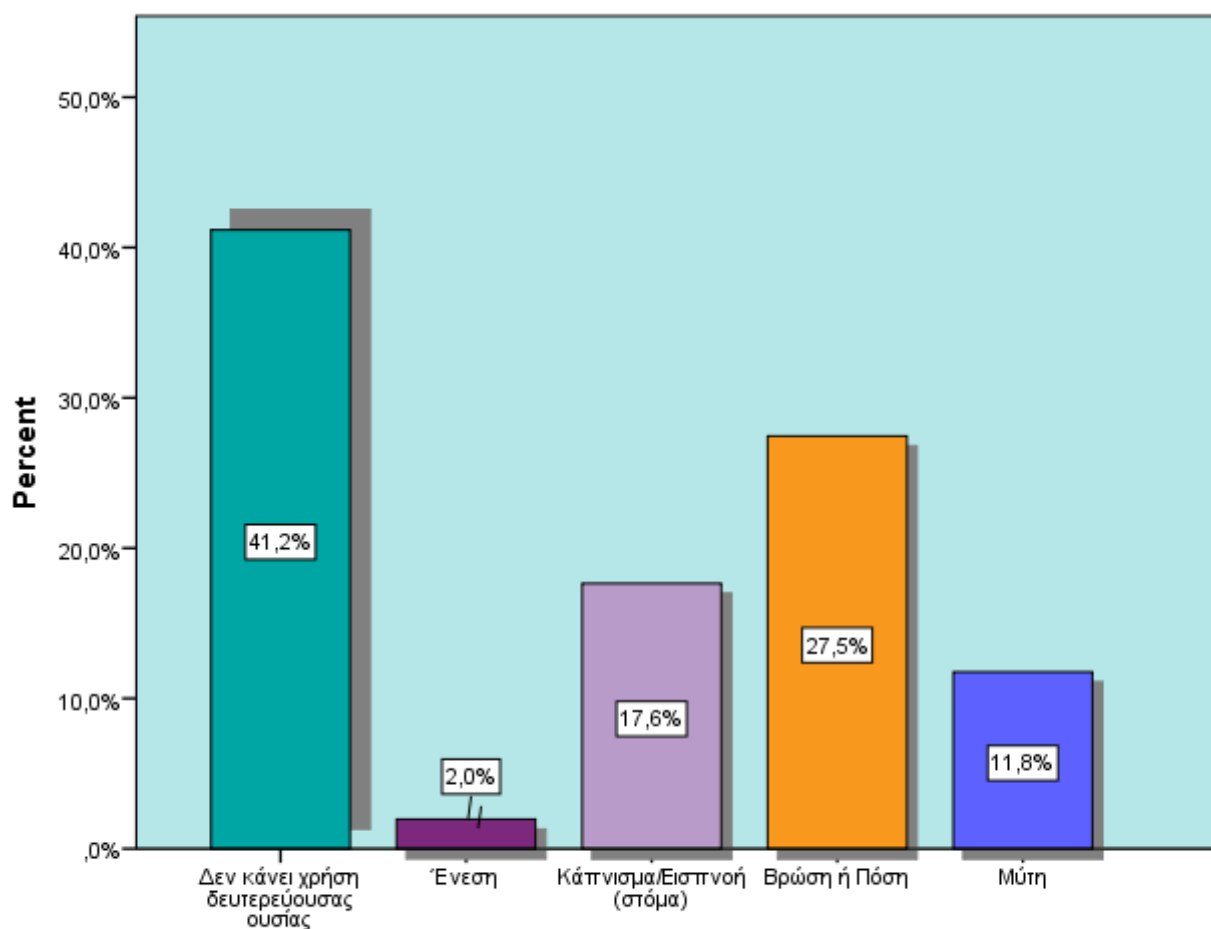
Valid		Valid Percent
Valid	ΔΕΝ ΚΑΝΕΙ ΧΡΗΣΗ ΔΕΥΤΕΡΕΥΟΥΣΑΣ ΟΥΣΙΑΣ	41,2%
	ΗΡΩΪΝΗ, ΔΙΟΜΟΡΦΙΝΗ	7,8%
	ΑΓΝΩΣΤΑ ΣΥΝΘΕΤΙΚΑ ΟΠΙΟΕΙΔΗ	0,7%
	ΒΟΥΠΡΕΝΟΡΦΙΝΗ	1,3%
	ΑΓΝΩΣΤΟΥ ΤΥΠΟΥ ΚΟΚΑΪΝΗ	14,4%
	ΑΓΝΩΣΤΟΥ ΤΥΠΟΥ ΑΜΦΕΤΑΜΙΝΕΣ	0,7%
	ΜΕΘΑΜΦΕΤΑΜΙΝΗ	1,3%
	ΕΚΣΤΑΣΗ MDMA	2,6%
	ΑΓΝΩΣΤΟΥ ΤΥΠΟΥ ΥΠΝΩΤΙΚΑ ΚΑΙ ΚΑΤΑΣΤΑΛΤΙΚΑ	1,3%
	ΑΓΝΩΣΤΟΥ ΤΥΠΟΥ ΒΕΝΖΟΔΙΑΖΕΠΙΝΕΣ	3,9%

ΦΛΟΥΝΙΤΡΑΖΕΠΑΜΗ	9,2%
ΛΟΡΑΖΕΠΑΜΗ	0,7%
LSD/ΛΥΣΕΡΓΙΚΟ ΟΞΥ	0,7%
ΑΓΝΩΣΤΟΥ ΤΥΠΟΥ ΙΝΔΙΚΗ	7,2%
ΚΑΝΝΑΒΗ	
ΑΛΚΟΟΛ	7,2%
Total	100,0%

Το 41,2% των προσερχόμενων γυναικών δηλώνει ότι δεν κάνει χρήση παραπάνω της μίας τοξικής ουσίας [μείωση 5,3 μονάδων από το ποσοστό του 2016 (46,5%)] .

Ως δευτερεύουσα ουσία χρήσης το 14,4% αναφέρει την κοκαΐνη [αύξηση 9,7 μονάδων συγκριτικά με το 2016 (4,7%)] , το 7,2% την ινδική κάνναβη [μείωση 3,8 μονάδων από το 2016 (11%)] και το 7,8% την ηρωίνη .

ΣΥΝΗΘΗΣ ΤΡΟΠΟΣ ΧΡΗΣΗΣ ΔΕΥΤΕΡΕΥΟΥΣΑΣ ΟΥΣΙΑΣ



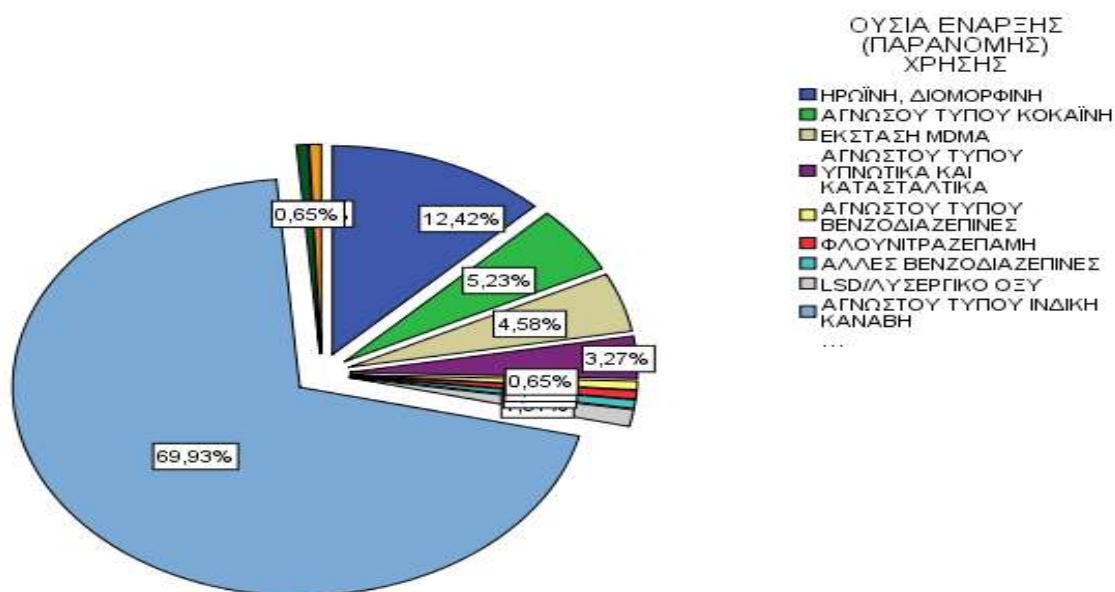
Συνήθης τρόπος χρήσης δευτερεύουσας 1

	Valid Percent
Valid Δεν κάνει χρήση δευτερεύουσας ουσίας	41,2%
Ένεση	2,0%
Κάπνισμα/Εισπνοή (στόμα)	17,6%
Βρώση ή Πόση	27,5%
Μύτη	11,8%
Total	100,0%

Ο συνήθης τρόπος χρήσης της δευτερεύουσας ουσίας είναι η βρώση/πόση της ουσίας (27,5%) , το κάπνισμα (17,6%) και η εισπνοή από τη μύτη [11,8% - αύξηση 6,3 μονάδων από το 2016 (5,5%)] .

Για λόγους οικονομίας του χρόνου , αναφέρθηκε μόνο η πρώτη δευτερεύουσα ουσία χρήσης .

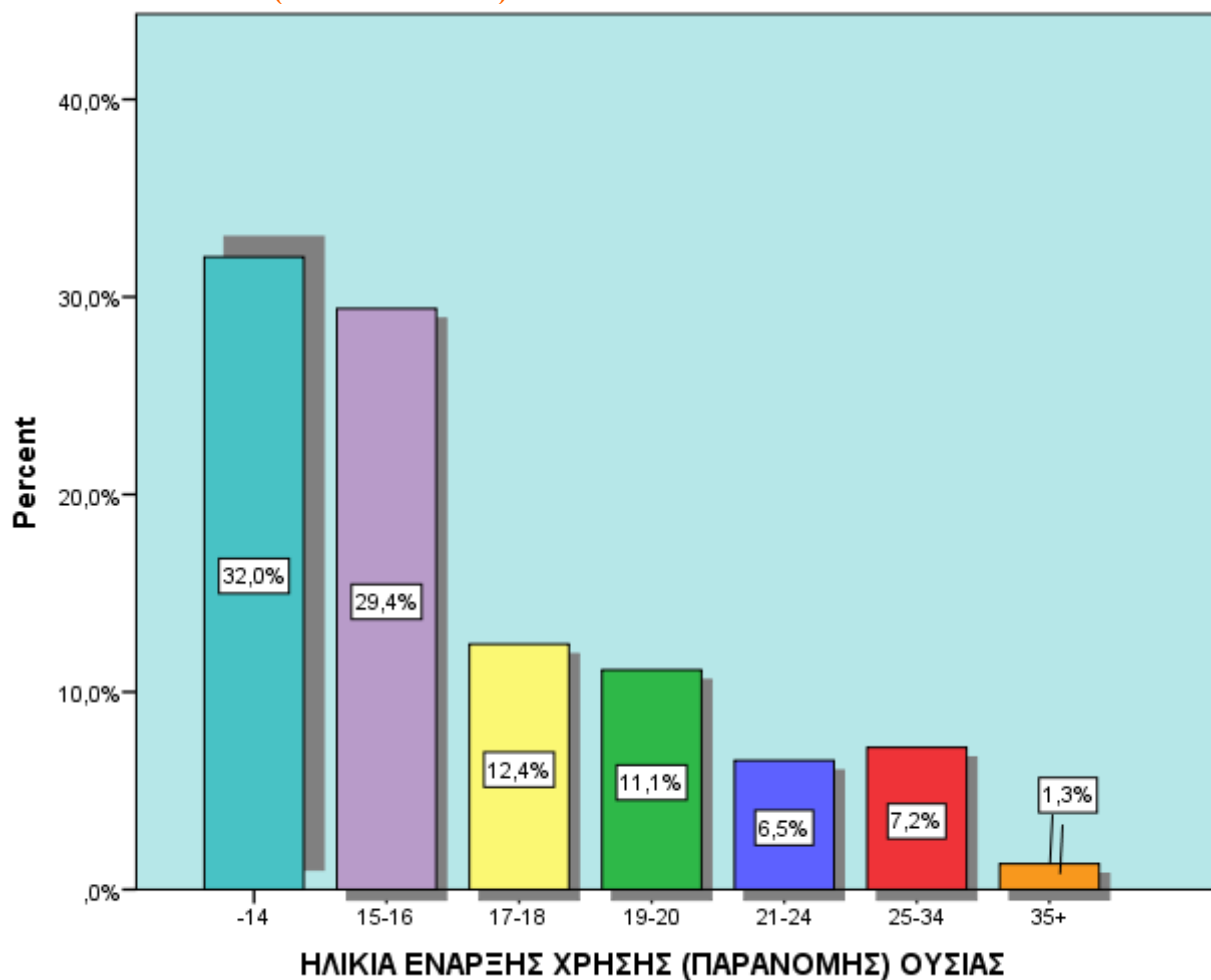
ΟΥΣΙΑ ΕΝΑΡΞΗΣ (ΠΑΡΑΝΟΜΗΣ) ΧΡΗΣΗΣ



	Valid Percent
Valid ΗΡΩΪΝΗ, ΔΙΟΜΟΡΦΙΝΗ	12,4%
ΑΓΝΩΣΤΟΥ ΤΥΠΟΥ ΚΟΚΑΪΝΗ	5,2%
ΕΚΣΤΑΣΗ MDMA	4,6%
ΑΓΝΩΣΤΟΥ ΤΥΠΟΥ ΥΠΝΩΤΙΚΑ ΚΑΙ ΚΑΤΑΣΤΑΛΤΙΚΑ	3,3%
ΑΓΝΩΣΤΟΥ ΤΥΠΟΥ ΒΕΝΖΟΔΙΑΖΕΠΙΝΕΣ	0,7%
ΦΛΟΥΝΙΤΡΑΖΕΠΑΜΗ	0,7%
ΑΛΛΕΣ ΒΕΝΖΟΔΙΑΖΕΠΙΝΕΣ	0,7%
LSD/ΛΥΣΕΡΓΙΚΟ ΟΞΥ	1,3%
ΑΓΝΩΣΤΟΥ ΤΥΠΟΥ ΙΝΔΙΚΗ ΚΑΝΝΑΒΗ	69,9%
ΣΠΙΝΤΜΠΩΛ	0,7%
ΑΝΤΙΧΟΛΙΝΕΡΓΙΚΑ/ΑΝΤΙΠΑΡΚΙΝΣΟΝΙΚΑ ΦΑΡΜΑΚΑ	0,7%
Total	100,0%

Η εμπλοκή με τις παράνομες ουσίες (εξαιρείται το αλκοόλ) ξεκινά με τη χρήση ινδικής κάνναβης σε ποσοστό 69,9% . Ένα ποσοστό 12,4% ξεκινά την παράνομη χρήση με ηρωίνη , ένα 5,2% με κοκαΐνη ενώ οι υπόλοιπες ουσίες παρουσιάζουν πολύ μικρότερα ποσοστά .

ΗΛΙΚΙΑ ΕΝΑΡΞΗΣ (ΠΑΡΑΝΟΜΗΣ) ΟΥΣΙΑΣ



	Valid Percent
Valid -14	32,0%
15-16	29,4%
17-18	12,4%
19-20	11,1%
21-24	6,5%
25-34	7,2%
35+	1,3%
Total	100,0%

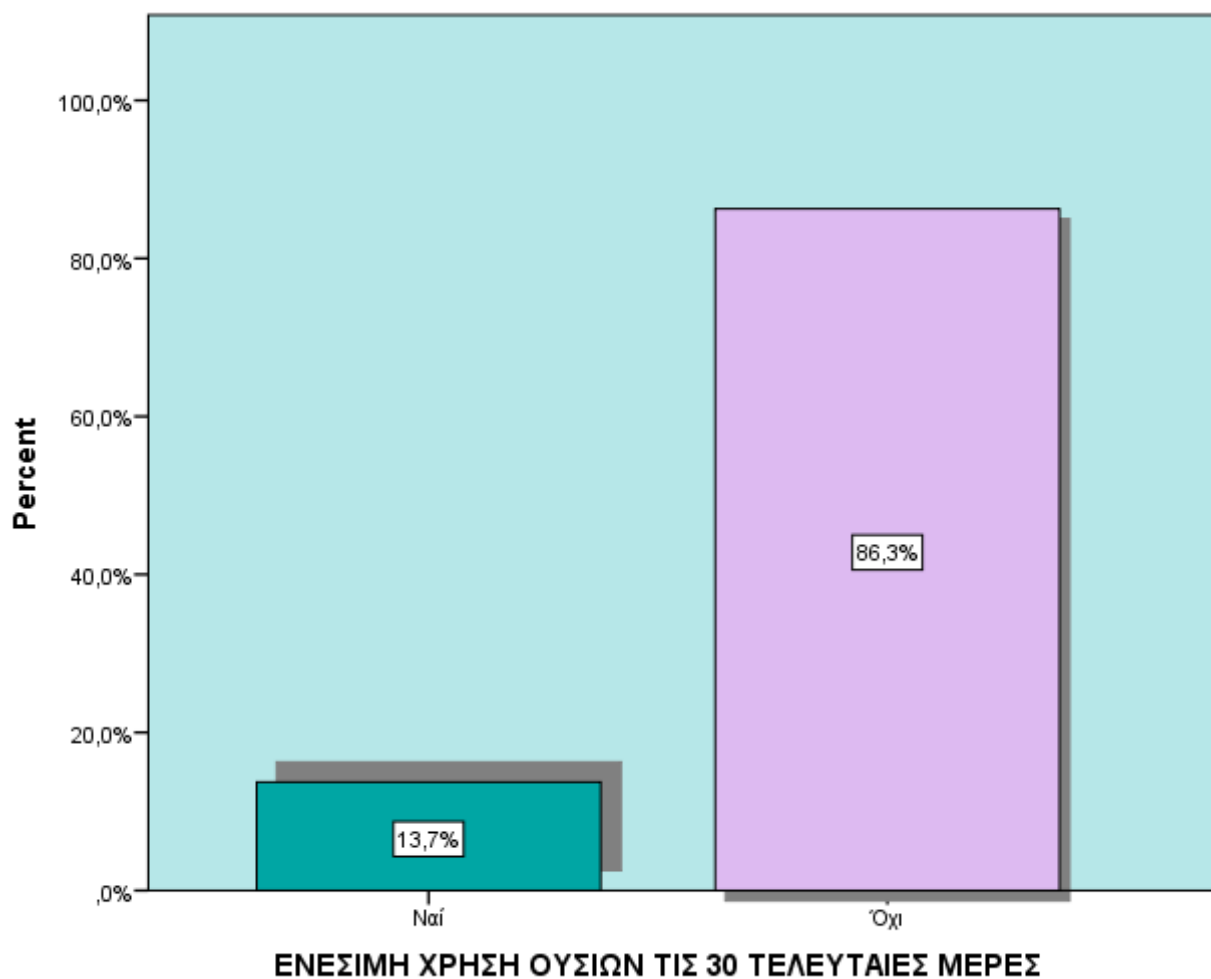
	Minimum	Maximum	Mean
ΗΛΙΚΙΑ ΕΝΑΡΞΗΣ ΧΡΗΣΗΣ (ΠΑΡΑΝΟΜΗΣ) ΟΥΣΙΑΣ	11	44	17,14

Η ηλικία έναρξης χρήσης της παράνομης ουσίας είναι κατά μέσο όρο τα 17,14 έτη , με μικρότερη ηλικία τα 11 έτη και μεγαλύτερη τα 44 έτη .

Σε ηλικία μικρότερη των 14 ετών εμπλέκεται με την παράνομη χρήση το 32% , στα 15-16 έτη το 29,4% , στα 17-18 το 12,4% και το 1,3% σε ηλικία άνω των 35 ετών .

Δ . ΣΥΜΠΕΡΙΦΟΡΑ ΥΨΗΛΟΥ ΚΙΝΔΥΝΟΥ

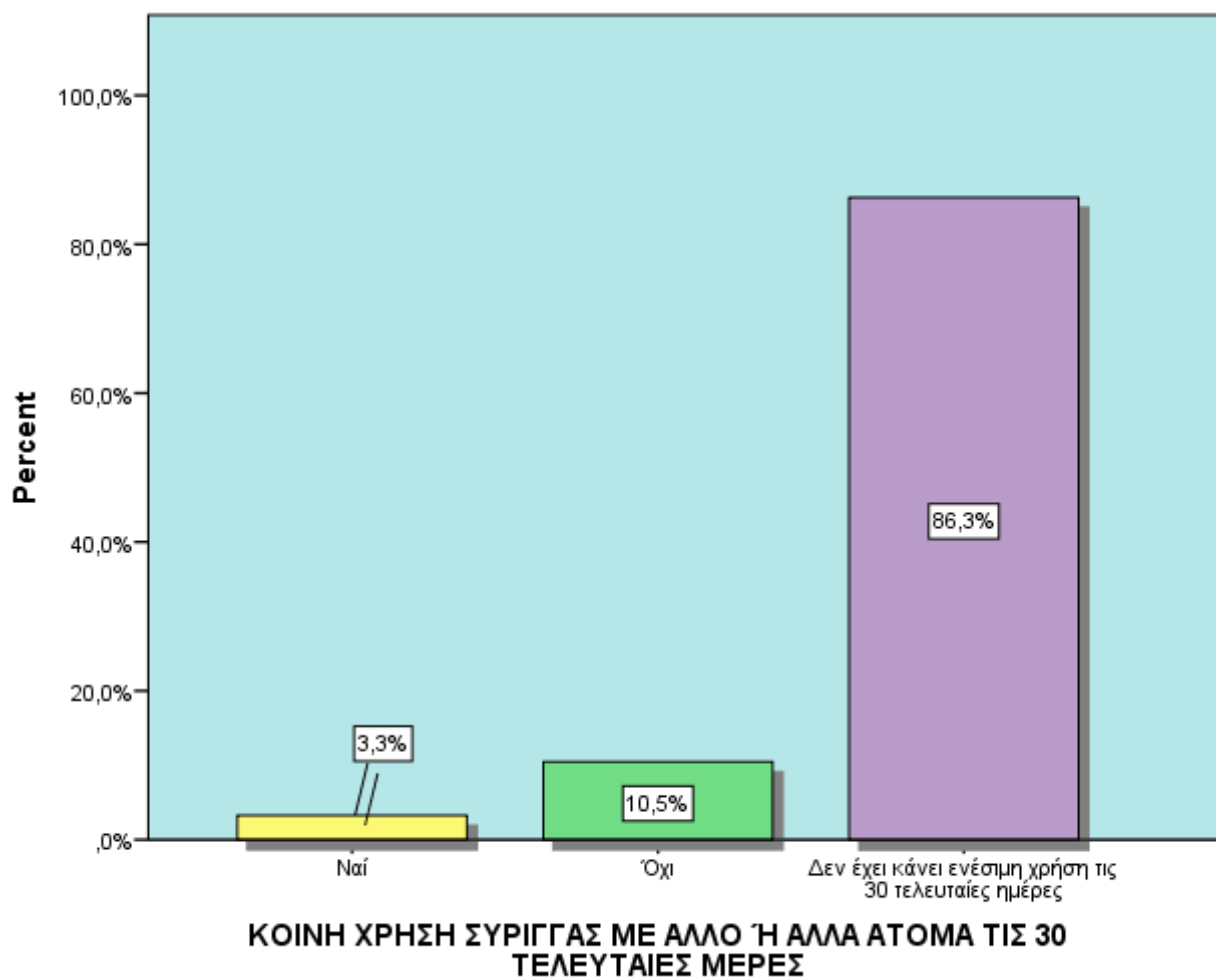
ΕΝΕΣΙΜΗ ΧΡΗΣΗ ΟΥΣΙΩΝ ΤΙΣ 30 ΤΕΛΕΥΤΑΙΕΣ ΜΕΡΕΣ



		Valid Percent
Valid	Ναί	13,7%
	Όχι	86,3%
Total		100,0%

Τις τελευταίες 30 ημέρες ενέσιμη χρήση αναφέρει ότι έκανε το 13,7% ενώ το 86,3% αναφέρει καθόλου ενέσιμη χρήση .

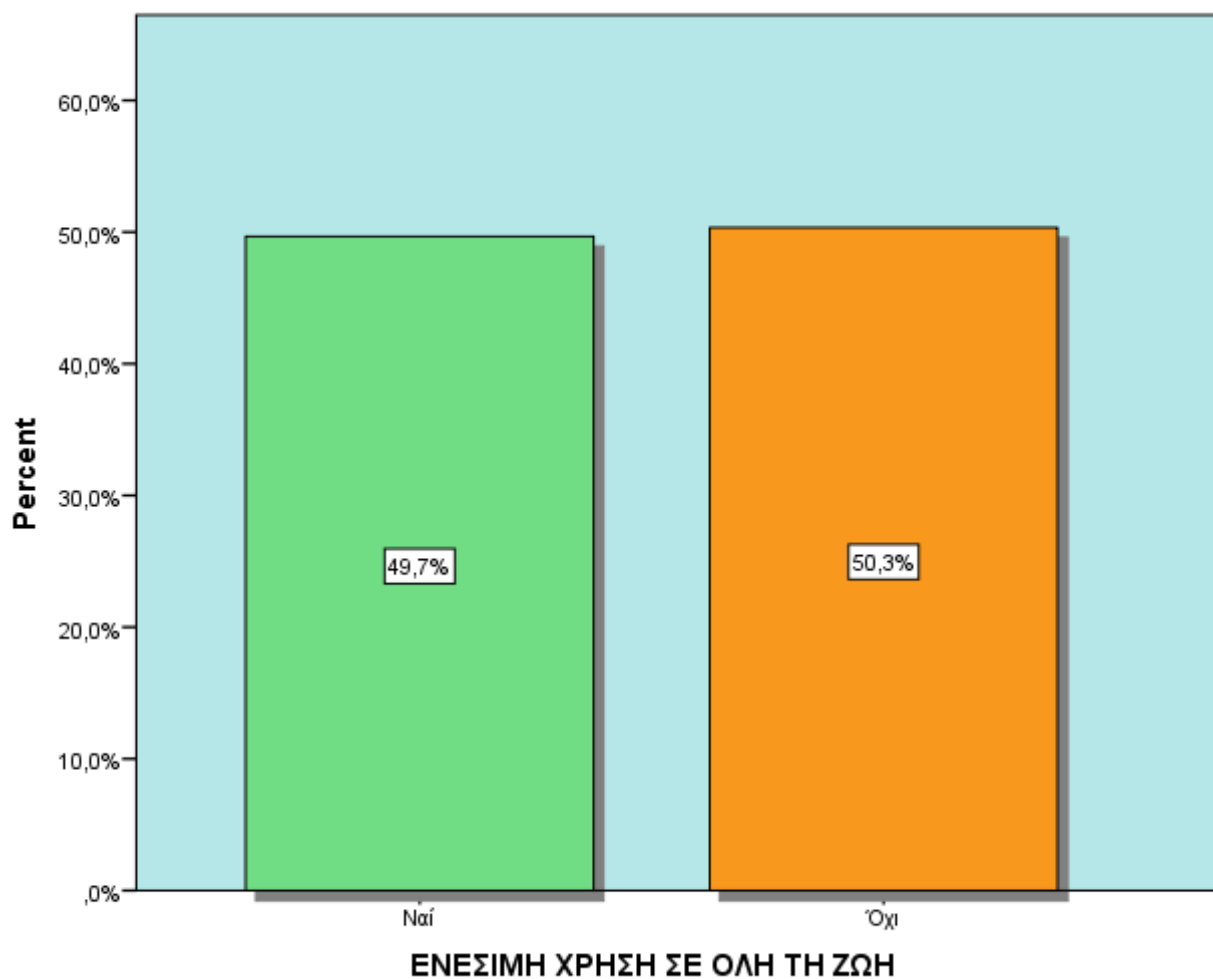
ΚΟΙΝΗ ΧΡΗΣΗ ΣΥΡΙΓΓΑΣ ΤΙΣ 30 ΤΕΛΕΥΤΑΙΕΣ ΜΕΡΕΣ



	Valid Percent
Valid Ναι	3,3%
Όχι	10,5%
Δεν έχει κάνει ενέσιμη χρήση τις 30 τελευταίες ημέρες	86,3%
Total	100,0%

Τις τελευταίες 30 ημέρες κοινή χρήση σύριγγας αναφέρει το 3,3% και αντίστοιχα δεν έχει κάνει κοινή χρήση σύριγγας το 10,5% .

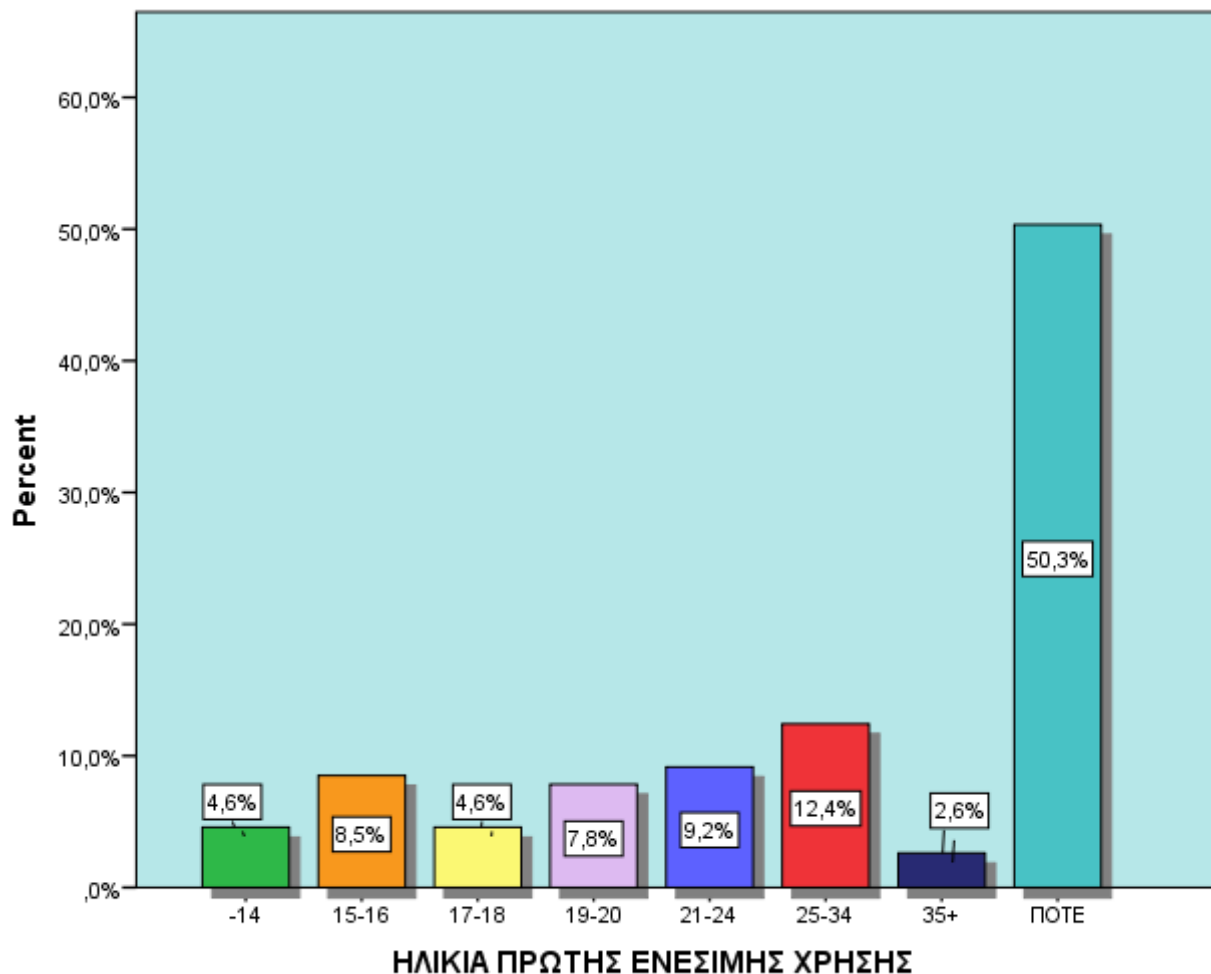
ΕΝΕΣΙΜΗ ΧΡΗΣΗ ΣΕ ΟΛΗ ΤΗ ΖΩΗ



		Valid Percent
Valid	Ναί	49,7%
	Όχι	50,3%
Total		100,0%

Ενέσιμη χρήση σε όλη τη ζωή , έστω για μία μόνο φορά , αναφέρει το 49,7% των εξαρτημένων γυναικών [μείωση 6,2 μονάδων από το αντίστοιχο ποσοστό του 2016 (55,9%)] .

ΗΛΙΚΙΑ ΠΡΩΤΗΣ ΕΝΕΣΙΜΗΣ ΧΡΗΣΗΣ

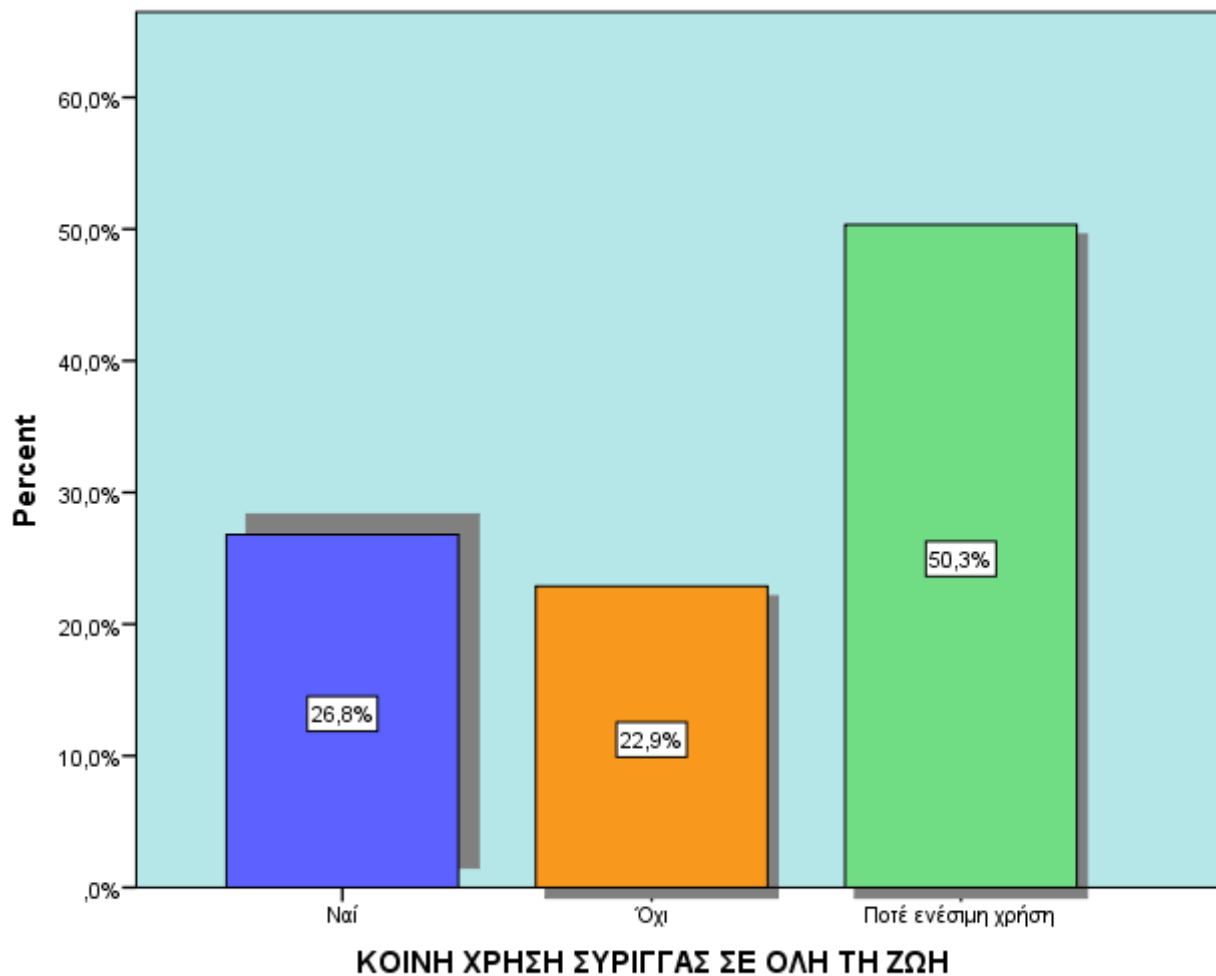


		Valid Percent
Valid	-14	4,6%
	15-16	8,5%
	17-18	4,6%
	19-20	7,8%
	21-24	9,2%
	25-34	12,4%
	35+	2,6%
ΠΟΤΕ	50,3%	
Total		100,0%

	Minimum	Maximum	Mean
ΗΛΙΚΙΑ ΠΡΩΤΗΣ ΕΝΕΣΙΜΗΣ ΧΡΗΣΗΣ	12	43	22,01

Ο μέσος όρος ηλικίας της πρώτης ενέσιμης χρήσης είναι τα 22,01 έτη , με μικρότερη ηλικία τα 12 έτη και μεγαλύτερη τα 43 έτη . Σε ηλικία μικρότερη των 14 ετών εμπειρία ενέσιμης χρήσης είχε το 4,6% , στην ηλικιακή ομάδα 15-18 ετών το 13,1% και 19-24 ετών το 17% [μείωση 7 μονάδων από το ποσοστό του 2016 (24%)] . Άνω των 35 ετών έκανε για πρώτη φορά ενέσιμη χρήση το 2,6% των εξαρτημένων γυναικών .

ΚΟΙΝΗ ΧΡΗΣΗ ΣΥΡΙΓΓΑΣ ΣΕ ΟΛΗ ΤΗ ΖΩΗ



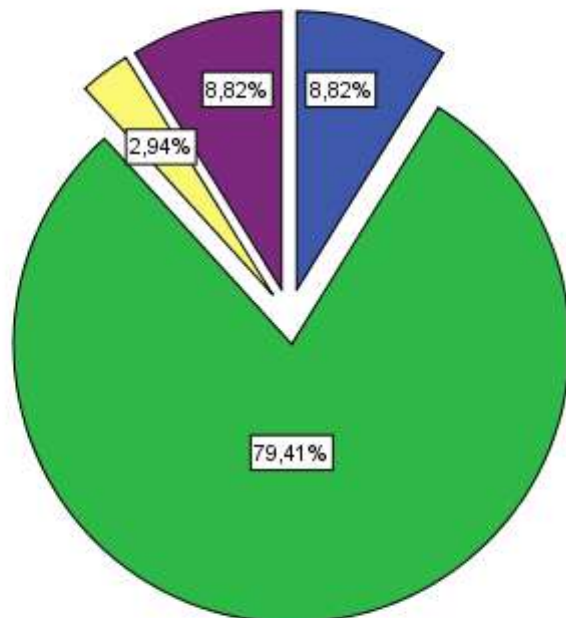
		Valid Percent
Valid	Ναι	26,8%
	Όχι	22,9%
	Ποτέ ενέσιμη χρήση	50,3%
	Total	100,0%

Κοινή χρήση σύριγγας , έστω μία φορά σε όλη τη ζωή , αναφέρει το 26,8% ενώ το 22,9% αναφέρει πως δεν έχει κάνει ποτέ κοινή χρήση σύριγγας , παρά το ότι έχει κάνει ενέσιμη χρήση .

ΤΕΣΤ HIV/AIDS

ΤΕΣΤ HIV/AIDS

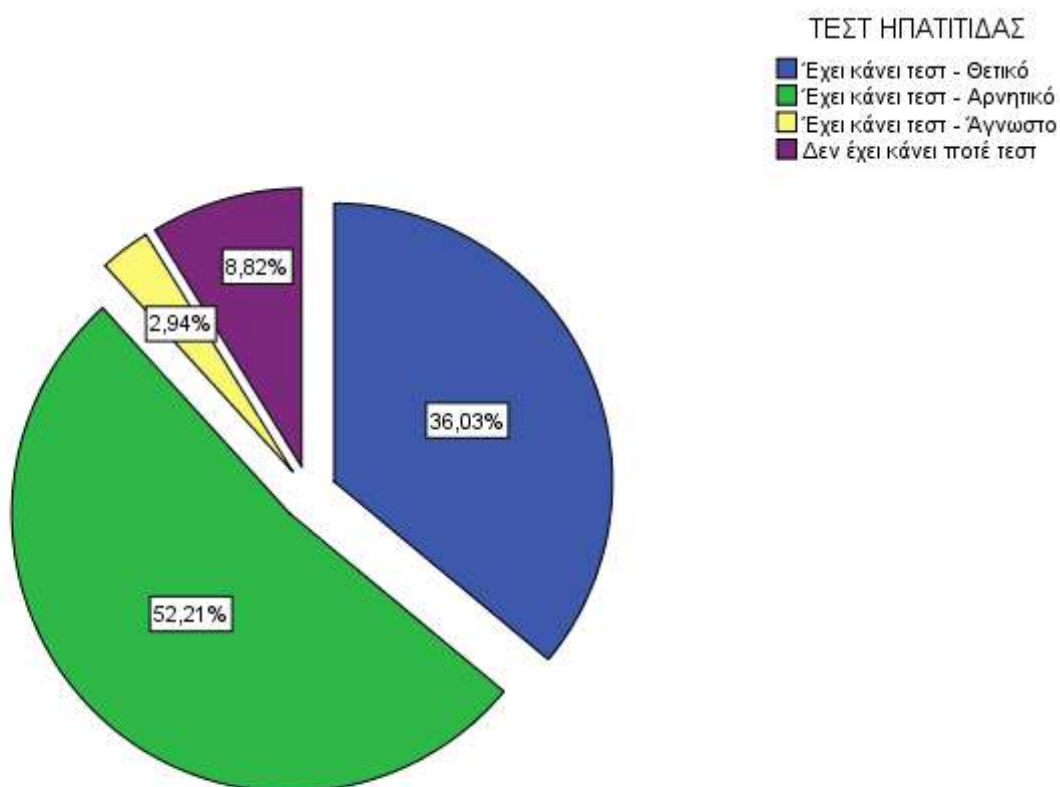
- Έχει κάνει τεστ - Θετικό
- Έχει κάνει τεστ - Αρνητικό
- Έχει κάνει τεστ - Άγνωστο
- Δεν έχει κάνει ποτέ τεστ



		Valid Percent
Valid	Έχει κάνει τεστ – Θετικό αποτέλεσμα	8,8%
	Έχει κάνει τεστ – Αρνητικό αποτέλεσμα	79,4%
	Έχει κάνει τεστ – Άγνωστο αποτέλεσμα	2,9%
	Δεν έχει κάνει ποτέ τεστ	8,8%
	Total	100,0%

Το ποσοστό των εξαρτημένων γυναικών που εξετάστηκαν και βγήκαν θετικές στον ιό του HIV είναι 8,8% [αύξηση 4,1 μονάδων από το ποσοστό του 2016 (4,7%) – το ποσοστό σχεδόν διπλασιάζεται] . Το αντίστοιχο ποσοστό που έκαναν την εξέταση και βρέθηκαν αρνητικές είναι 79,4% . Το 8,8% δεν έχει κάνει ποτέ την εν λόγω εξέταση .

ΤΕΣΤ ΗΠΑΤΙΤΙΔΑΣ



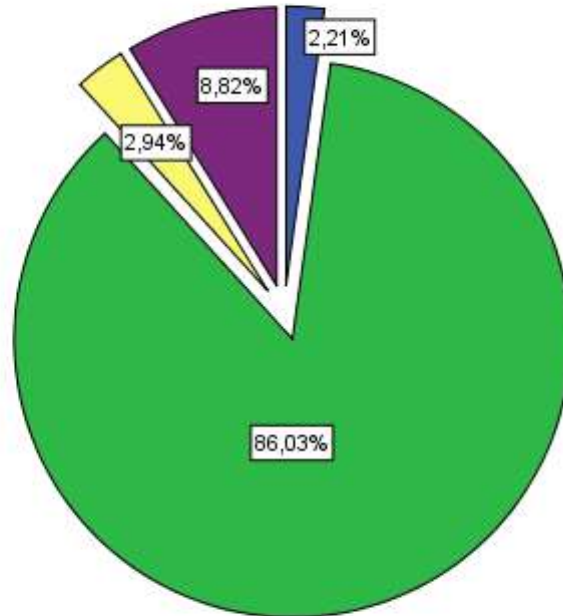
		Valid Percent
Valid	Έχει κάνει τεστ – Θετικό αποτέλεσμα	36,0%
	Έχει κάνει τεστ – Αρνητικό αποτέλεσμα	52,2%
	Έχει κάνει τεστ – Άγνωστο αποτέλεσμα	2,9%
	Δεν έχει κάνει ποτέ τεστ	8,8%
	Total	100,0%

Το ποσοστό που αναφέρει πως έχει κάνει τεστ για ηπατίτιδα Β & C και βρέθηκε αρνητικό και στις δύο είναι 52,2% ενώ θετικό ήταν το τεστ σε μία από τις δύο ή και στις δύο ηπατίτιδες στο 36% [μείωση 5,7 μονάδων από το 2016 (41,7%)] . Αυτό το τεστ αναφέρει πως δεν το έχει κάνει ποτέ το 8,8% των εξαρτημένων γυναικών [αύξηση 3,2 μονάδων συγκριτικά με το 2016 (5,6%)] .

ΗΠΑΤΙΤΙΔΑ Β

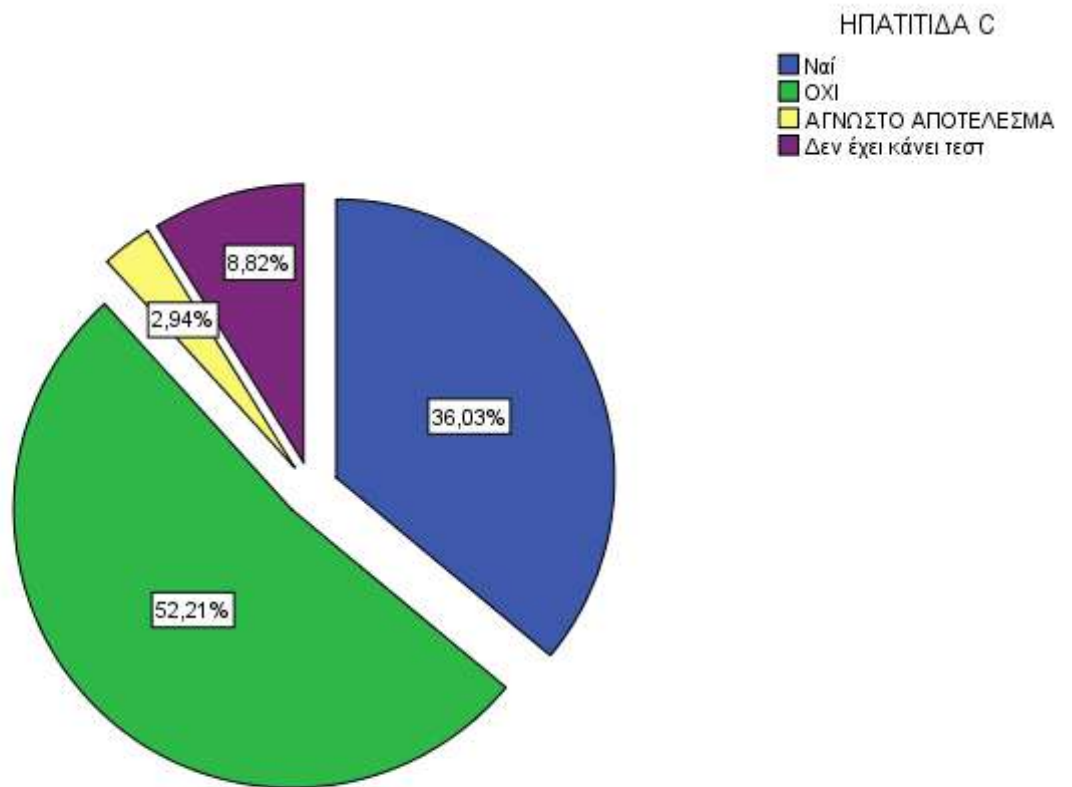
ΗΠΑΤΙΤΙΔΑ Β

- Ναί
- ΟΧΙ
- ΑΓΝΩΣΤΟ ΑΠΟΤΕΛΕΣΜΑ
- Δεν έχει κάνει τεστ



		Valid Percent
Valid	ΝΑΙ	2,2%
	ΟΧΙ	86,0%
	ΑΓΝΩΣΤΟ ΑΠΟΤΕΛΕΣΜΑ	2,9%
	ΔΕΝ ΕΧΕΙ ΚΑΝΕΙ ΤΕΣΤ	8,8%
	Total	100,0%

ΗΠΑΤΙΤΙΔΑ C



		Valid Percent
Valid	ΝΑΙ	36,0%
	ΟΧΙ	52,2%
	ΑΓΝΩΣΤΟ ΑΠΟΤΕΛΕΣΜΑ	2,9%
	ΔΕΝ ΕΧΕΙ ΚΑΝΕΙ ΤΕΣΤ	8,8%
	Total	100,0%

Οι προσερχόμενοι στους Συμβουλευτικούς Σταθμούς της Μονάδας Απεξάρτησης Τοξικομανών «18 ΑΝΩ» εξαρτημένοι αλλοδαποί είναι νέοι θεραπευόμενοι (1^η φορά σε Συμβουλευτικό Σταθμό του «18 ΑΝΩ») σε ποσοστό 87% , έχουν κάνει προηγούμενη προσπάθεια απεξάρτησης (σε οποιοδήποτε Κέντρο) σε ποσοστό 32,4% και έμαθαν για το «18 ΑΝΩ» είτε μόνοι τους 24,3% είτε από φίλους τους 35% είτε από την οικογένειά τους 10,7% .

Όσον αφορά στο φύλο , είναι άνδρες σε ποσοστό 83,3% και γυναίκες 16,7% , έχουν ηλικία (κατά μέσο όρο) τα 30,72 έτη, μένουν με τους δύο γονείς τους 19,4% ή με τον ένα από τους δύο 9,3% , σε σταθερή στέγη 88,9% , χωρίς να συγκατοικούν με άλλον χρήστη 88% , σε πόλη 97,2% , του Νομού Αττικής 94,4% . Είναι υπήκοοι της Ευρωπαϊκής Ένωσης 13% και εκτός Ευρωπαϊκής Ένωσης 87% , άνεργοι 57,5% και είναι είτε απόφοιτοι Λυκείου 36,7% είτε απόφοιτοι Γυμνασίου 17,3% .

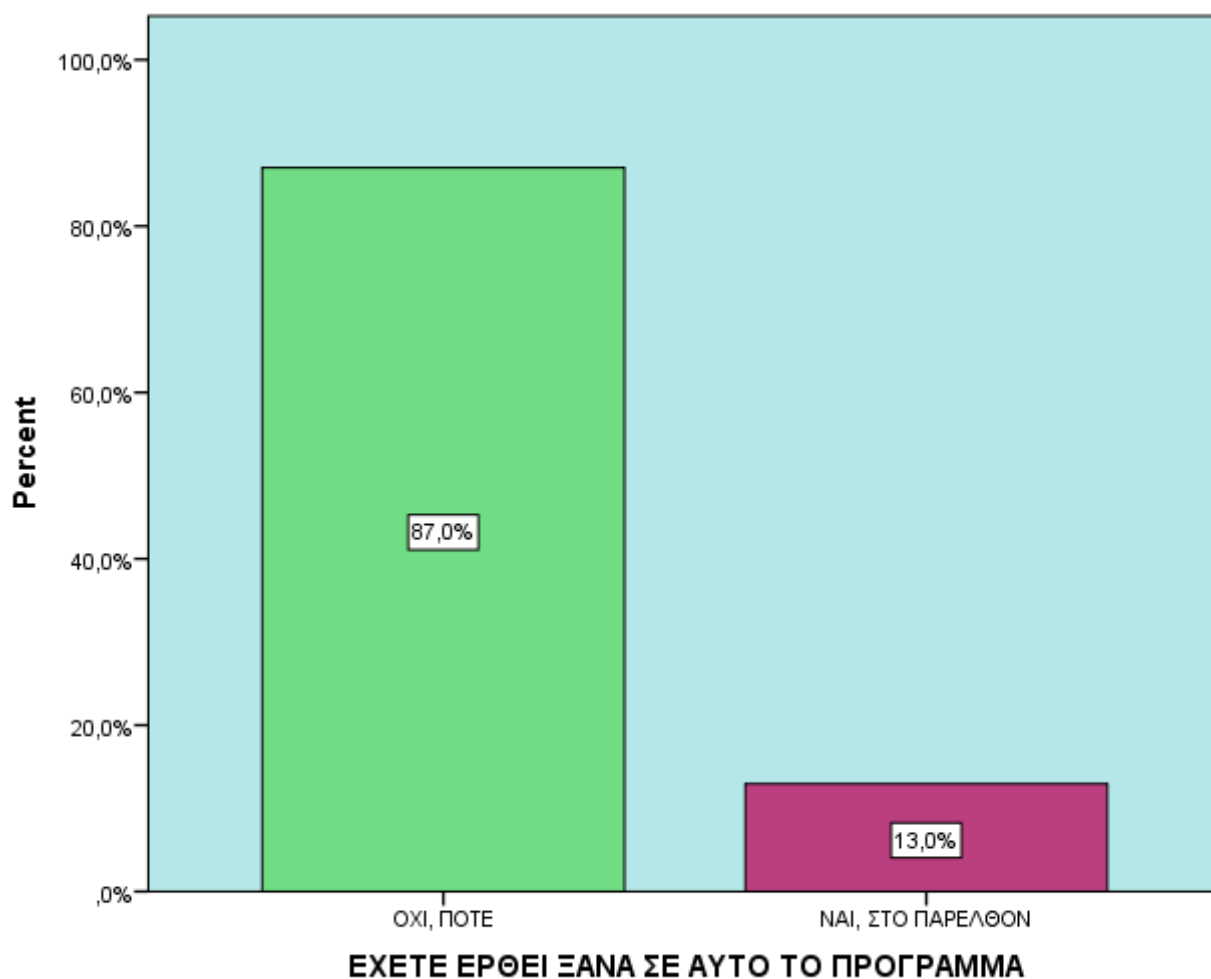
Η κύρια ουσία από την οποία είναι εξαρτημένοι είναι η ινδική κάνναβη σε ποσοστό 51,9% , της οποίας ο κύριος τρόπος χρήσης είναι το κάπνισμα (61,1%) . Τον τελευταίο μήνα έκαναν χρήση της κύριας ουσίας καθημερινά 50% ενώ ξεκίνησαν τη χρήση της κύριας ουσίας στην ηλικία των 20,94 ετών (κατά μέσο όρο) και η μέση διάρκεια χρήσης της κύριας ουσίας είναι τα 9,05 έτη . Χρήση δευτερεύουσας ουσίας δεν κάνουν σε ποσοστό 26,9% ή κάνουν δευτερευόντως χρήση είτε αλκοόλ 18,5% είτε κοκαΐνης 22,2% . Η ουσία με την οποία ξεκίνησαν τη χρήση ήταν σε ποσοστό 83,3% η ινδική κάνναβη και η ηλικία που ξεκίνησαν τη χρήση είναι (κατά μέσο όρο) τα 18,81 έτη .

Τις τελευταίες 30 ημέρες δεν έχουν κάνει ενέσιμη χρήση και άρα ούτε κοινή χρήση σύριγγας 92,6% ενώ έχουν κάνει ενέσιμη χρήση στο παρελθόν σε ποσοστό 20,4% (9,3% κοινή χρήση σύριγγας , 11,1% όχι κοινή χρήση σύριγγας) , για πρώτη φορά στα 22,71 έτη (κατά μέσο όρο) .

Σε ότι αφορά στο HIV έχουν κάνει τεστ και είναι αρνητικό 42,9% , θετικό είναι 2,2% [μείωση 2,6 μονάδων από το αντίστοιχο ποσοστό του 2016 (4,8%)] ενώ δεν έχουν κάνει ποτέ τεστ 23,1% . Σε ότι αφορά στις ηπατίτιδες Β και C , ένα ποσοστό της τάξης του 29,7% έχουν κάνει τεστ και είναι αρνητικό , ένα ποσοστό της τάξης του 17,6% έχουν κάνει τεστ και είναι θετικό σε μία από τις δύο ή και στις δύο ηπατίτιδες ενώ δεν έχουν κάνει ποτέ τεστ 22% .

Α. ΣΤΟΙΧΕΙΑ ΕΠΑΦΗΣ/ ΙΣΤΟΡΙΚΟ ΘΕΡΑΠΕΙΑΣ

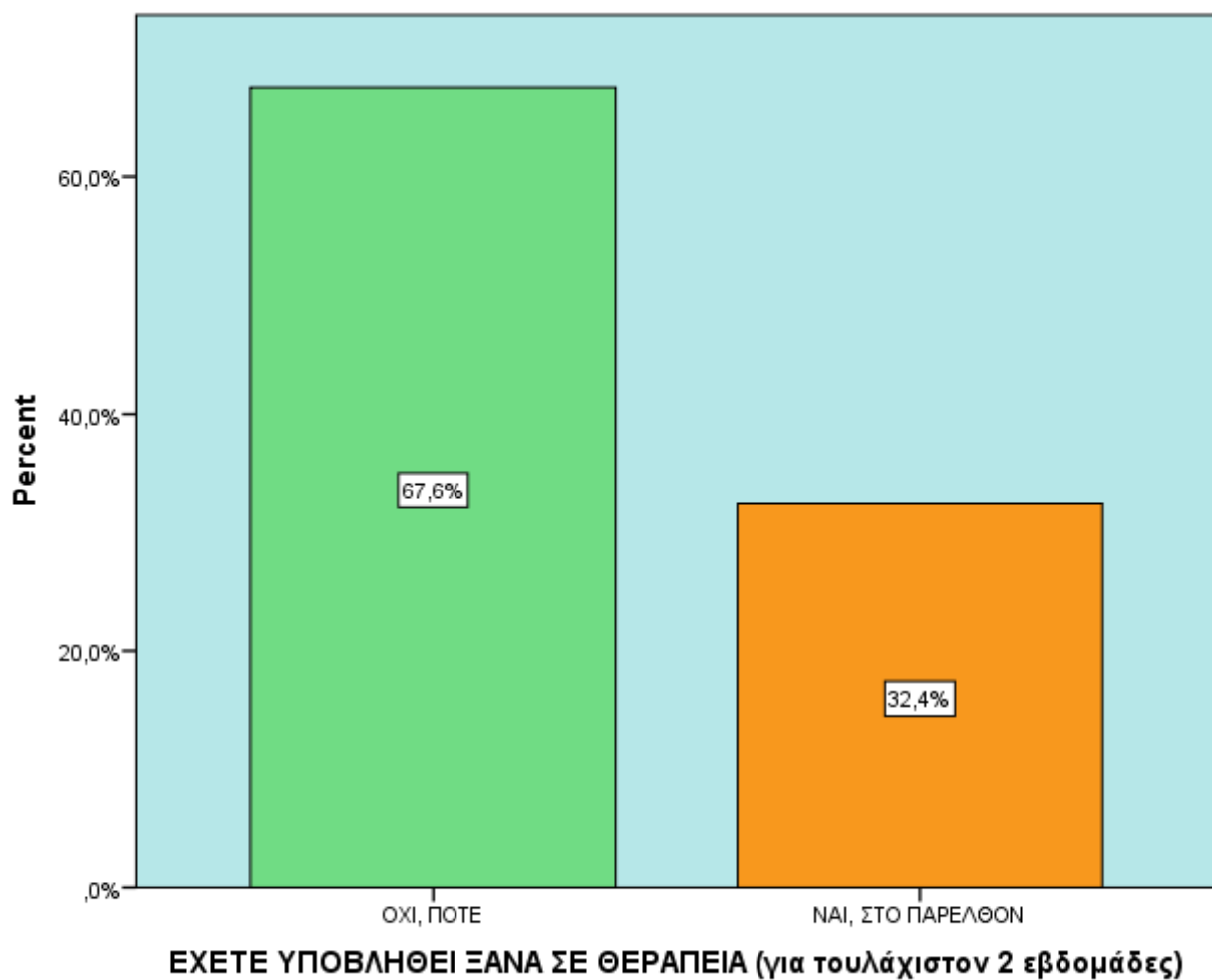
ΕΧΕΤΕ ΕΡΘΕΙ ΞΑΝΑ ΣΕ ΑΥΤΟ ΤΟ ΠΡΟΓΡΑΜΜΑ



		Valid Percent
Valid	ΟΧΙ, ΠΟΤΕ	87,0%
	ΝΑΙ, ΣΤΟ ΠΑΡΕΛΘΟΝ	13,0%
	Total	100,0%

Η συντριπτική πλειοψηφία των προσερχόμενων αλλοδαπών (το 87%) ζήτησε βοήθεια για πρώτη φορά από το πρόγραμμα .

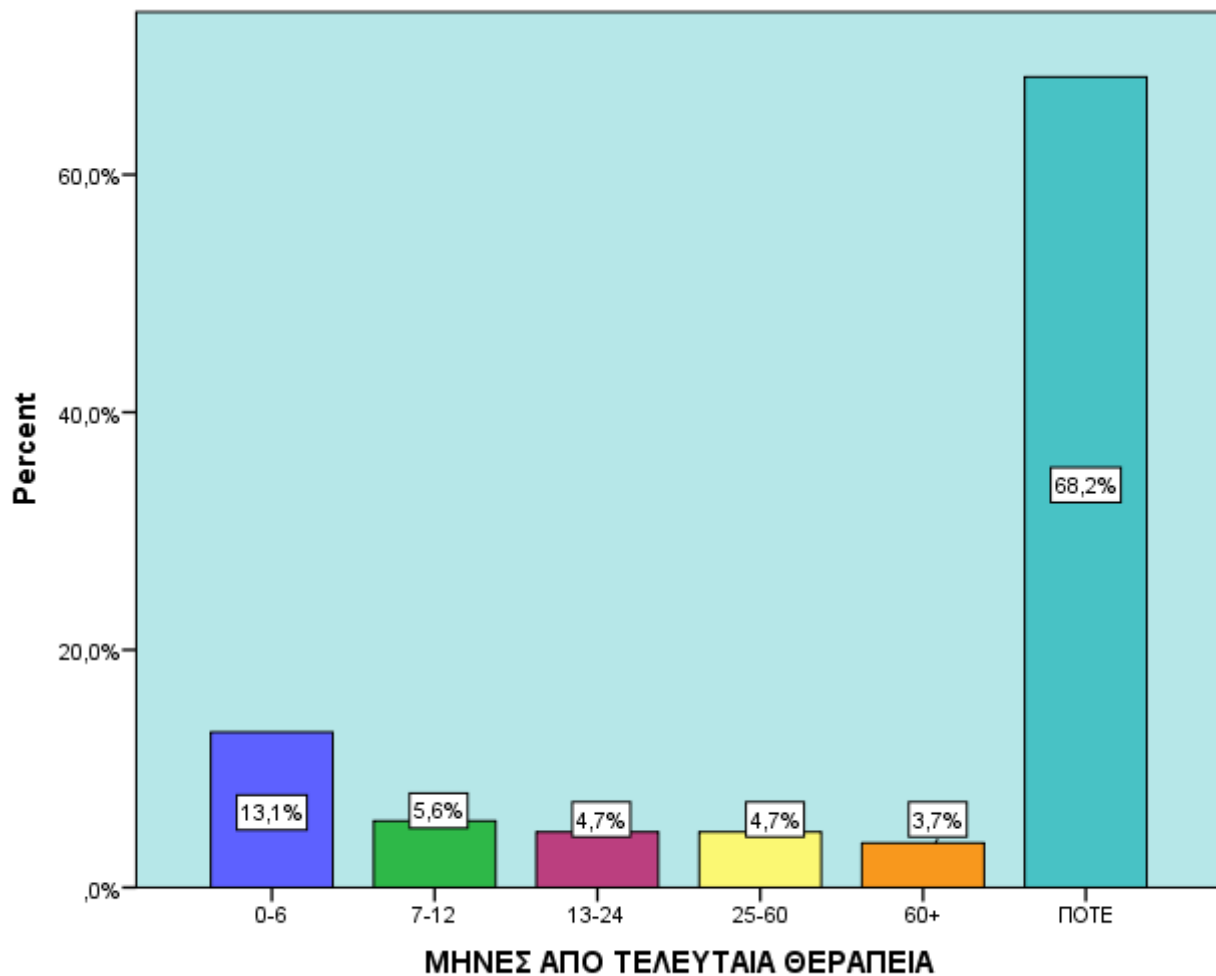
ΕΧΕΤΕ ΥΠΟΒΛΗΘΕΙ ΞΑΝΑ ΣΕ ΘΕΡΑΠΕΙΑ



	Valid Percent
Valid ΟΧΙ, ΠΟΤΕ	67,6%
ΝΑΙ, ΣΤΟ ΠΑΡΕΛΘΟΝ	32,4%
Total	100,0%

Το 67,6% δεν έχει υποβληθεί ποτέ ξανά σε θεραπεία .

ΜΗΝΕΣ ΑΠΟ ΤΕΛΕΥΤΑΙΑ ΘΕΡΑΠΕΙΑ



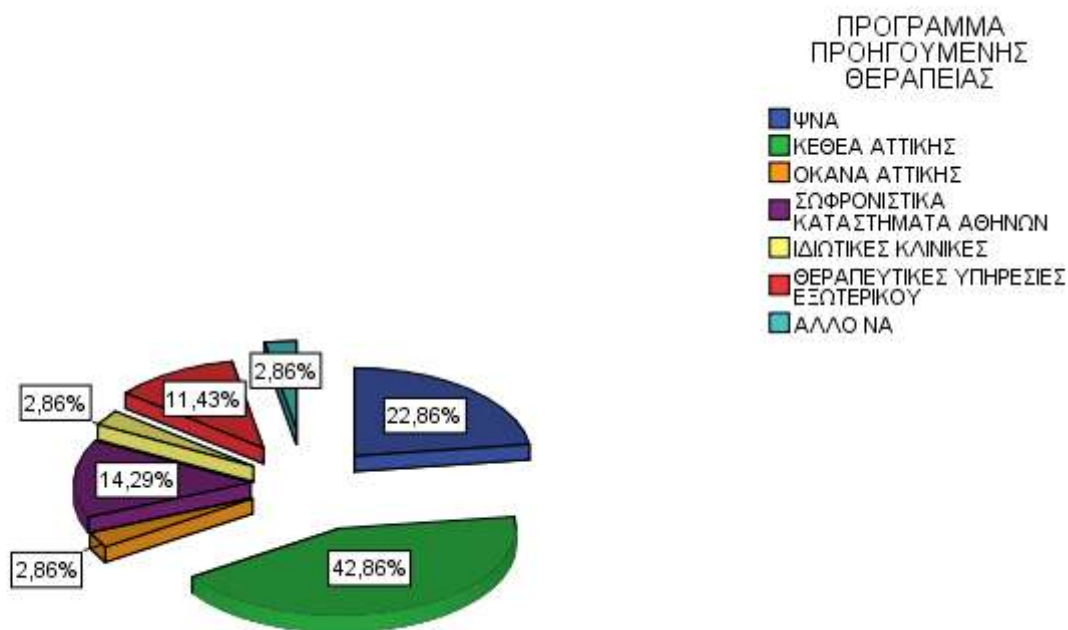
		Valid Percent
Valid	0-6	13,1%
	7-12	5,6%
	13-24	4,7%
	25-60	4,7%
	60+	3,7%
	ΠΟΤΕ	68,2%
Total		100,0%

	Minimum	Maximum	Mean
ΠΟΤΕ ΠΡΟΗΓΟΥΜΕΝΗ ΘΕΡΑΠΕΙΑ (μήνες)	1	288	29,65

Το χρονικό διάστημα που έχει παρέλθει από την τελευταία θεραπεία για ένα ποσοστό της τάξης του 13,1% είναι λιγότερο από 6 μήνες ενώ 2 με 5 χρόνια έχουν περάσει για το 4,7% .

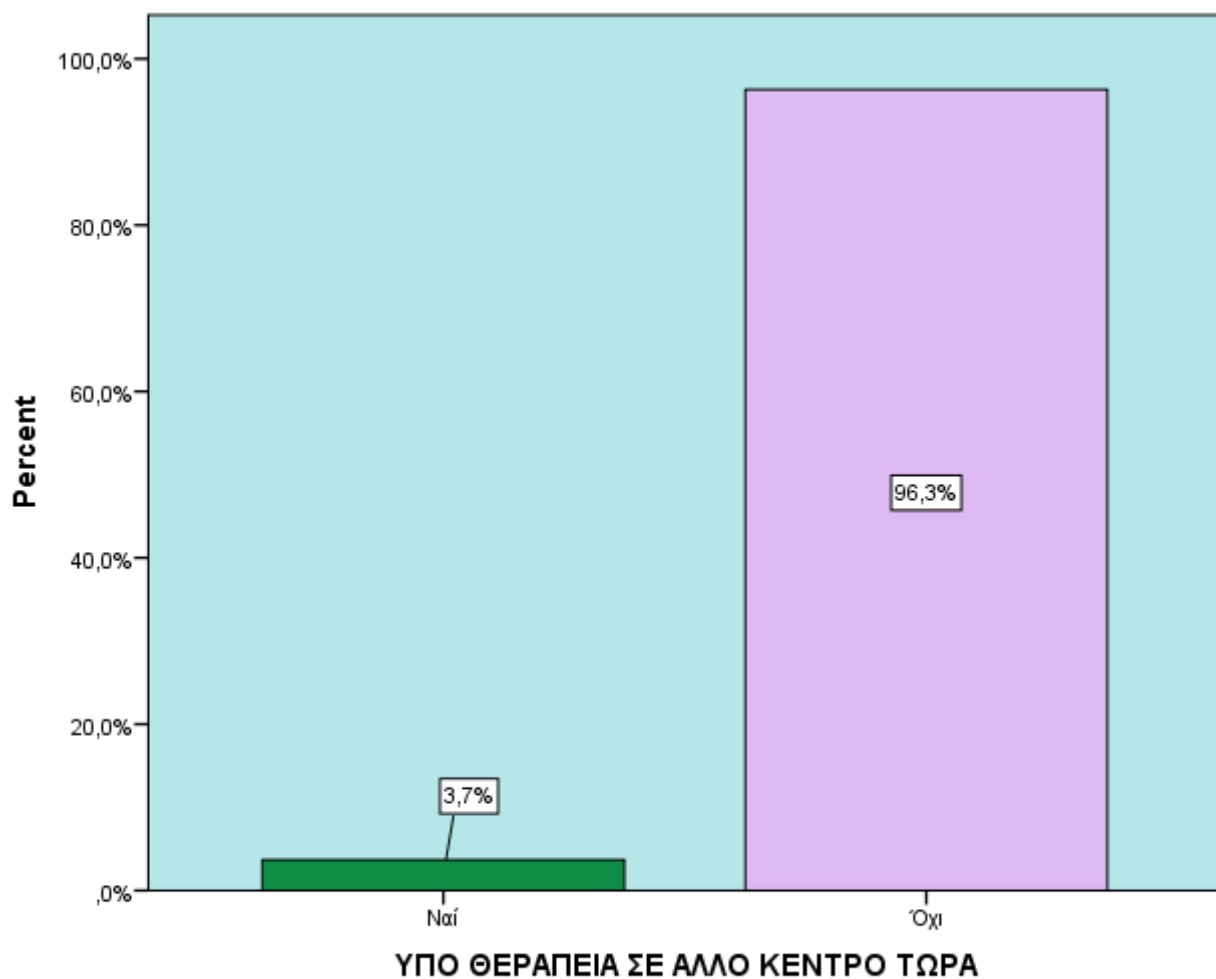
ΠΡΟΓΡΑΜΜΑ ΠΡΟΗΓΟΥΜΕΝΗΣ ΘΕΡΑΠΕΙΑΣ

Όσον αφορά στο 32,4% που έχει λάβει κάποιου είδους θεραπεία και παλαιότερα :



		Valid Percent
Valid	ΨΝΑ	22,9%
	ΚΕΘΕΑ ΑΤΤΙΚΗΣ	42,9%
	ΟΚΑΝΑ ΑΤΤΙΚΗΣ	2,9%
	ΣΩΦΡΟΝΙΣΤΙΚΑ ΚΑΤΑΣΤΗΜΑΤΑ ΑΘΗΝΩΝ	14,3%
	ΙΔΙΩΤΙΚΕΣ ΚΛΙΝΙΚΕΣ	2,9%
	ΘΕΡΑΠΕΥΤΙΚΕΣ ΥΠΗΡΕΣΙΕΣ ΕΞΩΤΕΡΙΚΟΥ	11,4%
	ΑΛΛΟ ΝΑ	2,9%
	Total	100,0%

ΥΠΟ ΘΕΡΑΠΕΙΑ ΣΕ ΑΛΛΟ ΚΕΝΤΡΟ ΤΩΡΑ



		Valid Percent
Valid	Ναί	3,7%
	Όχι	96,3%
Total		100,0%

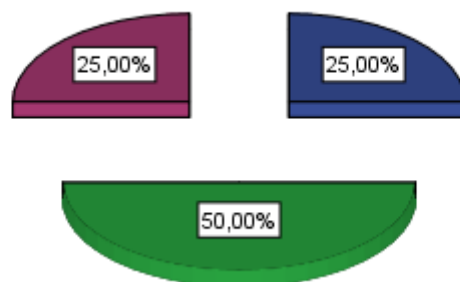
Ένα μικρό ποσοστό της τάξης του 3,7% βρίσκονται σε παράλληλη θεραπεία τη στιγμή που προσεγγίζουν το 18 Άνω .

ΠΡΟΓΡΑΜΜΑ ΤΩΡΙΝΗΣ ΘΕΡΑΠΕΙΑΣ

Όσον αφορά στο 3,7% των ατόμων που βρίσκονται σε παράλληλη θεραπεία :

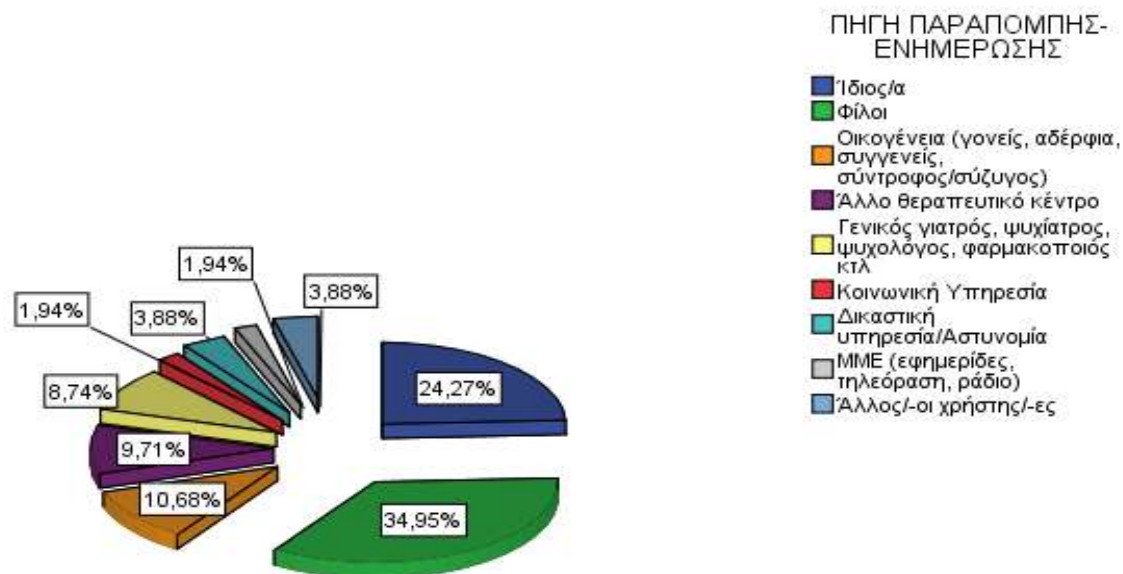
ΠΡΟΓΡΑΜΜΑ
ΤΩΡΙΝΗΣ
ΘΕΡΑΠΕΙΑΣ

- ΚΕΘΕΑ ΑΤΤΙΚΗΣ
- ΟΚΑΝΑ ΑΤΤΙΚΗΣ
- ΑΛΛΟ ΝΑ



		Valid Percent
Valid	ΚΕΘΕΑ ΑΤΤΙΚΗΣ	25,0%
	ΟΚΑΝΑ ΑΤΤΙΚΗΣ	50,0%
	ΑΛΛΟ ΝΑ	25,0%
	Total	100,0%

ΠΗΓΗ ΠΑΡΑΠΟΜΠΗΣ-ΕΝΗΜΕΡΩΣΗΣ

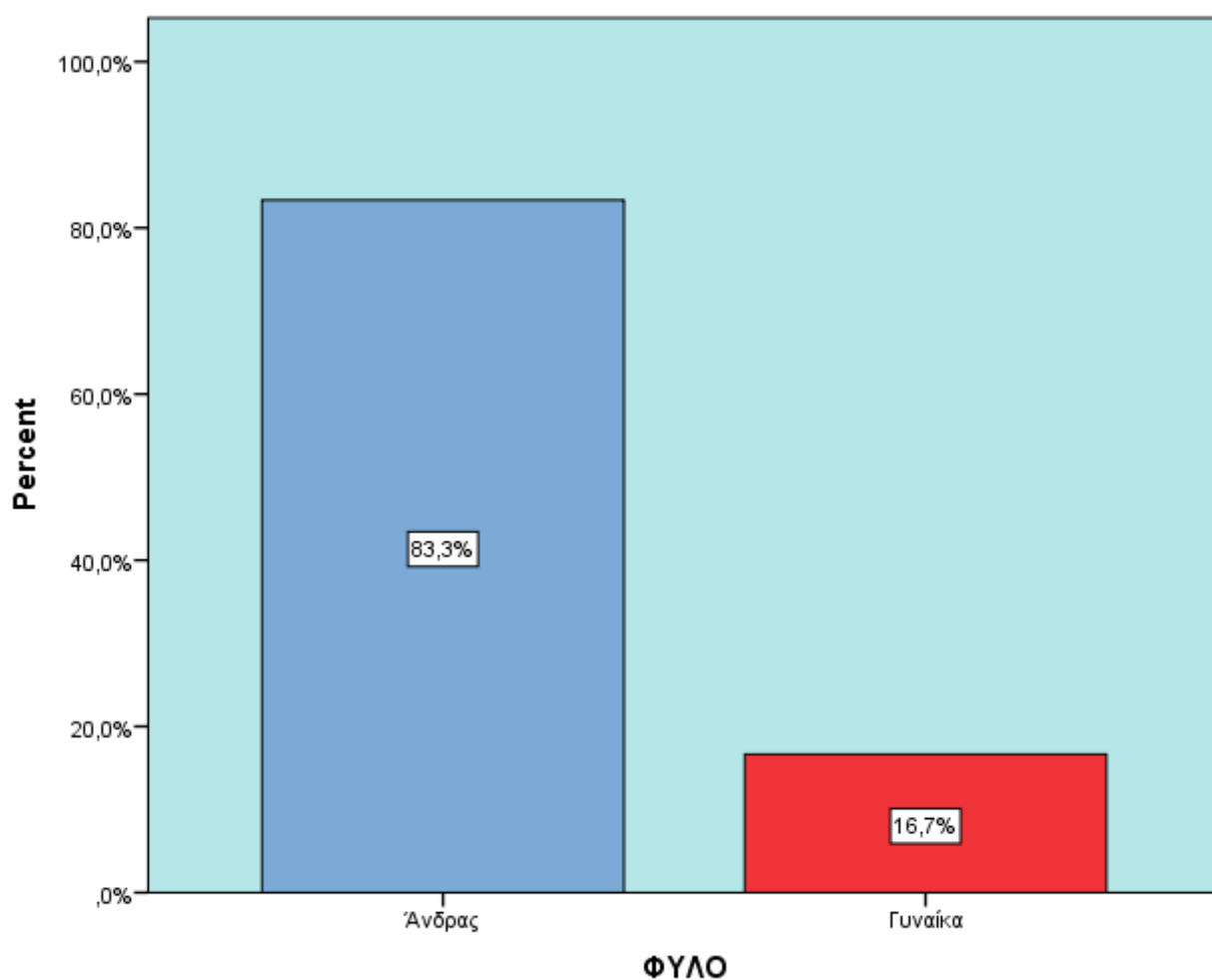


	Valid Percent
Valid Ίδιος/α	24,3%
Φίλοι	35,0%
Οικογένεια (γονείς, αδέρφια, συγγενείς, σύντροφος/σύζυγος)	10,7%
Άλλο θεραπευτικό κέντρο	9,7%
Γενικός γιατρός, ψυχίατρος, ψυχολόγος, φαρμακοποιός κτλ	8,7%
Κοινωνική Υπηρεσία	1,9%
Δικαστική υπηρεσία/Αστυνομία	3,9%
ΜΜΕ (εφημερίδες, τηλεόραση, ράδιο)	1,9%
Άλλος/-οι χρήστης/-ες	3,9%
Total	100,0%

Το 35% πληροφορήθηκε για το 18 Άνω από φίλους, το 24,3% από προσωπική πρωτοβουλία και το 10,7% από το οικογενειακό περιβάλλον.

Β. ΚΟΙΝΩΝΙΚΟΔΗΜΟΓΡΑΦΙΚΑ ΧΑΡΑΚΤΗΡΙΣΤΙΚΑ

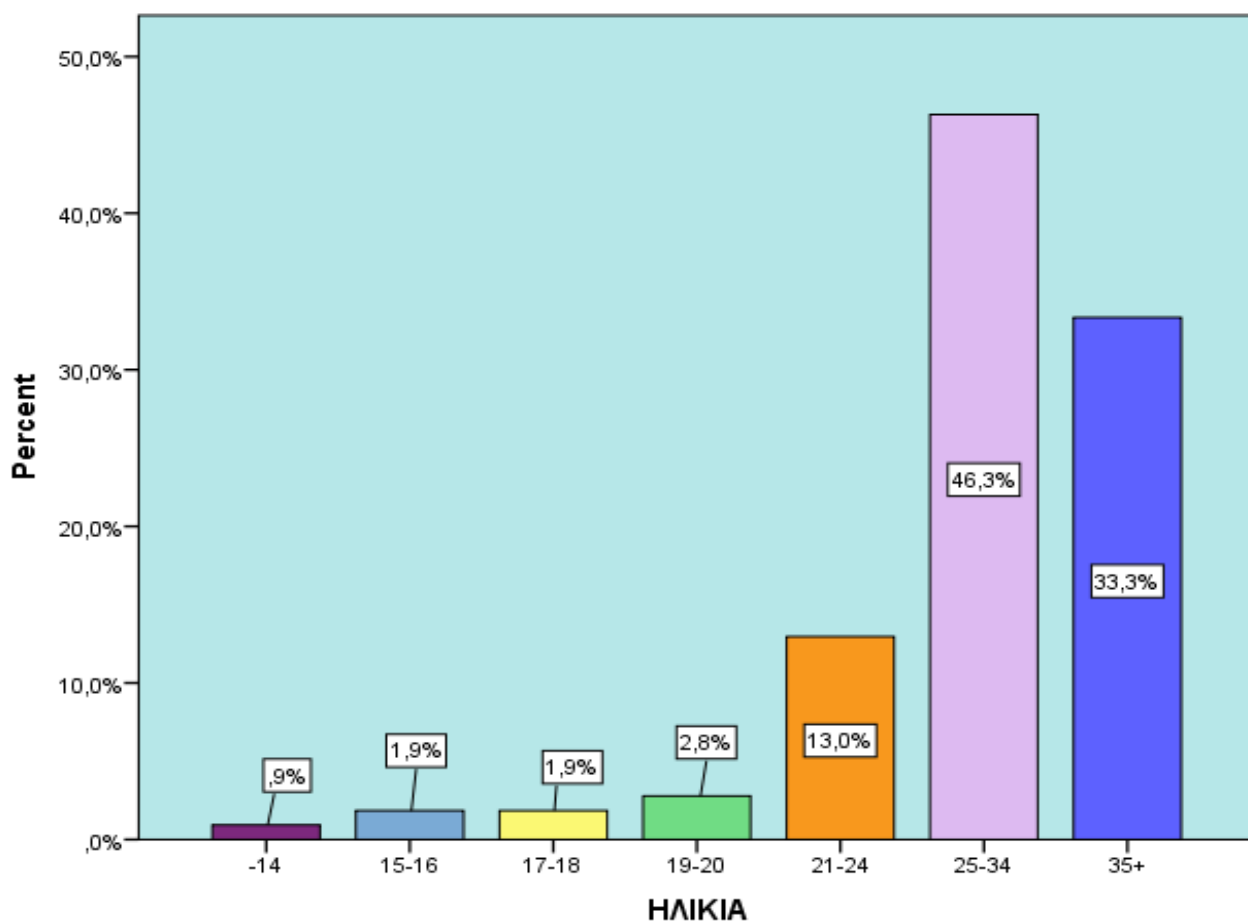
ΦΥΛΟ



		Valid Percent
Valid	Ανδρας	83,3%
	Γυναίκα	16,7%
	Total	100,0%

Από το σύνολο των προσερχόμενων αλλοδαπών το 83,3% είναι άνδρες και το 16,7% είναι γυναίκες [αύξηση 7,9 μονάδων από το ποσοστό του 2016 (8,8%)] .

ΗΛΙΚΙΑ



		Valid Percent
Valid	-14	0,9%
	15-16	1,9%
	17-18	1,9%
	19-20	2,8%
	21-24	13,0%
	25-34	46,3%
	35+	33,3%
	Total	100,0%

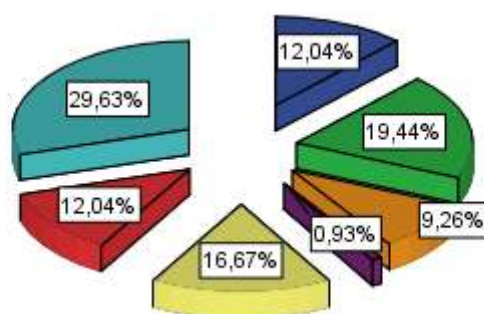
	Minimum	Maximum	Mean
ΗΛΙΚΙΑ	14	54	30,72

Ο μέσος όρος ηλικίας είναι τα 30,72 έτη . Η μικρότερη ηλικία που αναφέρθηκε ήταν τα 14 έτη και η μεγαλύτερη τα 54 έτη . Το 46,3% είναι μεταξύ 25-34 ετών [μείωση 8,1 μονάδων συγκριτικά με το ποσοστό του 2016 (54,4%)] και το 33,3% είναι άνω των 35 ετών [αύξηση 6,1 μονάδων από το 2016 (27,2%)] . Μόλις το 1,9% είναι μεταξύ 15-16 ετών .

ΜΕ ΠΟΙΟΝ ΜΕΝΕΤΕ ΑΥΤΗ ΤΗ ΠΕΡΙΟΔΟ

ΜΕ ΠΟΙΟΝ ΜΕΝΕΤΕ ΑΥΤΗ ΤΗΝ ΠΕΡΙΟΔΟ

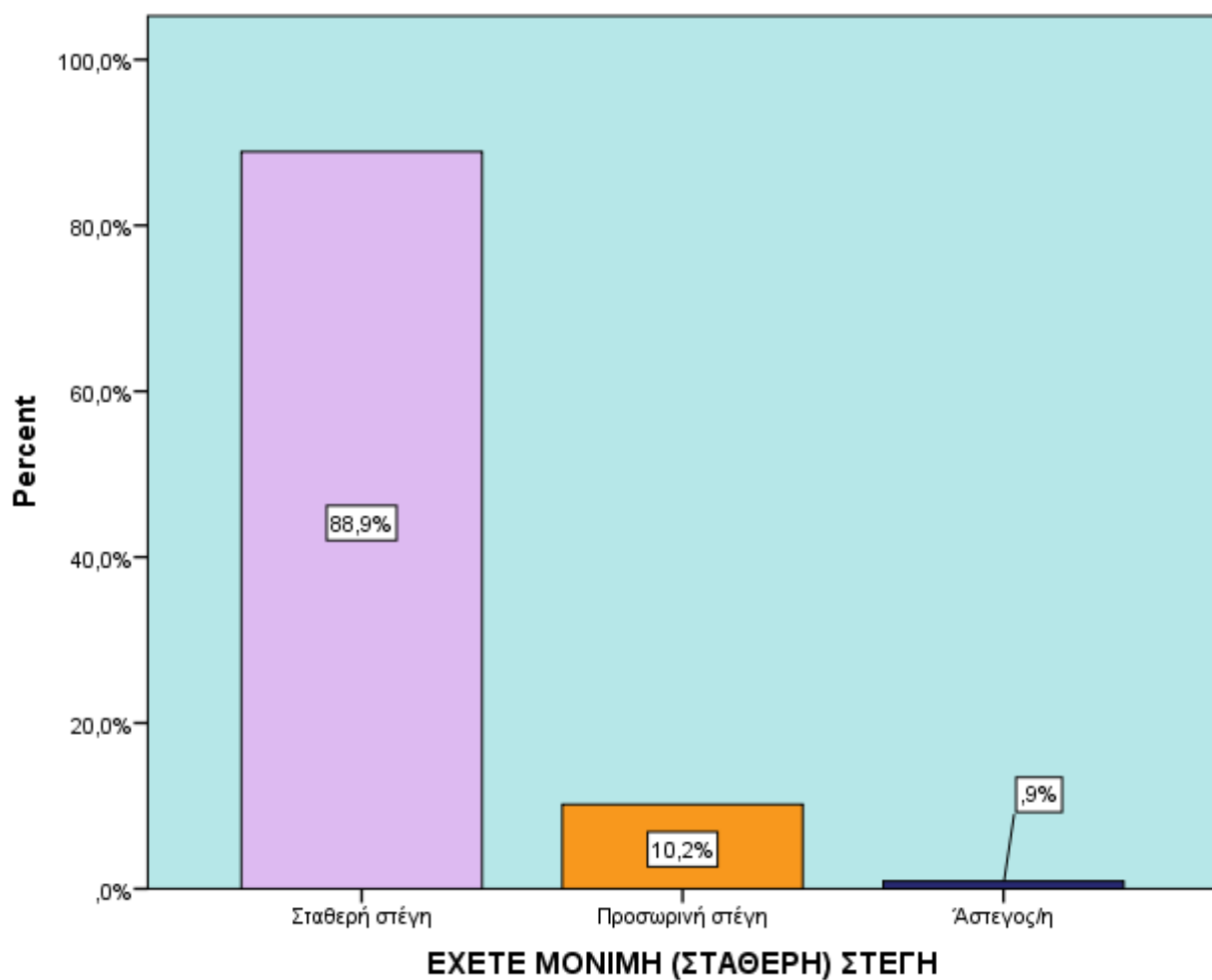
- Μόνος/η
- Με γονείς (2 γονείς)
- Με γονείς (1 γονιός)
- Με παιδί/ά
- Με σύζυγο/σύντροφο
- Με φίλους
- Άλλο



		Valid Percent
Valid	Μόνος/η	12,0%
	Με γονείς (2 γονείς)	19,4%
	Με γονείς (1 γονιός)	9,3%
	Με παιδί/ά	0,9%
	Με σύζυγο/σύντροφο	16,7%
	Με φίλους	12,0%
	Άλλο	29,6%
Total	100,0%	

Οι προσερχόμενοι για θεραπεία αλλοδαποί σε ποσοστό 19,4% διαμένουν με τους δύο γονείς [αύξηση 4 μονάδων από το 2016 (15,4%)]. Το 16,7% διαμένει με σύζυγο/σύντροφο [αύξηση 6,4 μονάδων από το 2016 (10,3%)] και το 12% μένει μόνο του [μείωση 12,3 μονάδων από το 2016 (24,3%)]. Η κατηγορία *ΆΛΛΟ* (29,6%) αναφέρεται στη διαμονή με συγγενείς .

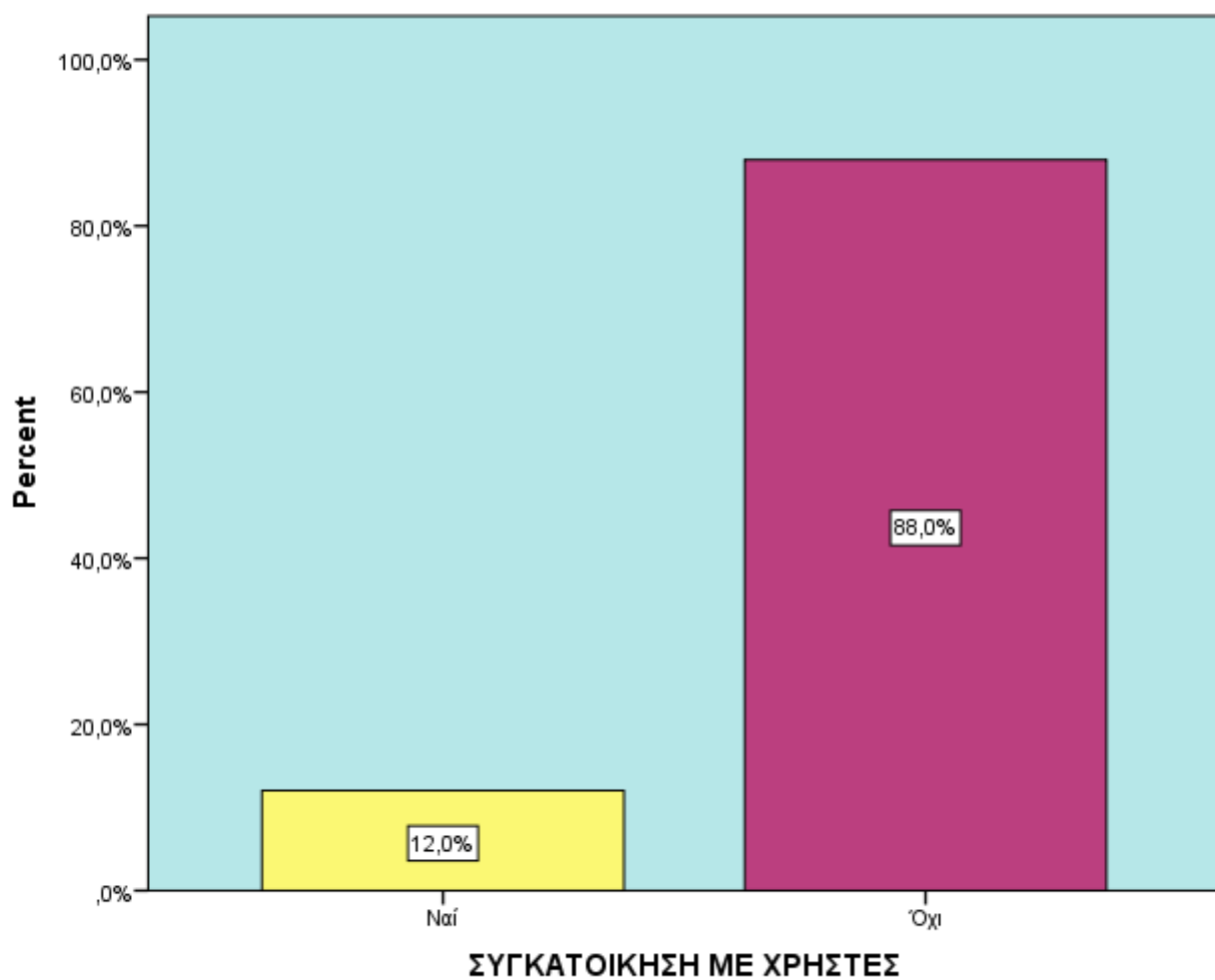
ΕΧΕΤΕ ΜΟΝΙΜΗ (ΣΤΑΘΕΡΗ) ΣΤΕΓΗ



	Valid Percent
Valid Σταθερή στέγη	88,9%
Προσωρινή στέγη	10,2%
Άστεγος/η	0,9%
Total	100,0%

Η πλειοψηφία των αλλοδαπών που προσέρχεται για θεραπεία, σε ποσοστό 88,9% , διαμένει σε σταθερή στέγη .

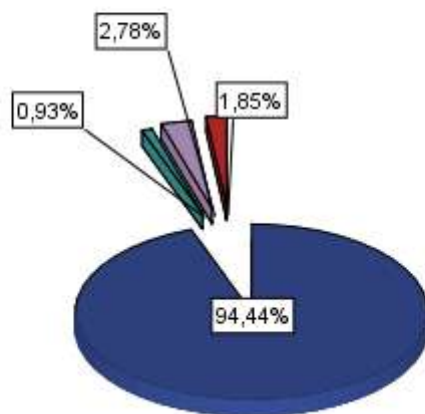
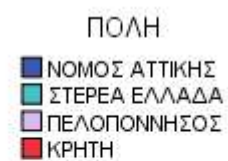
ΣΥΓΚΑΤΟΙΚΗΣΗ ΜΕ ΧΡΗΣΤΕΣ



		Valid Percent
Valid	Ναι	12,0%
	Όχι	88,0%
	Total	100,0%

Το 88% δε συγκατοικεί με άλλους χρήστες [μείωση 3,9 μονάδων σε σχέση με το 2016 (91,9%)] .

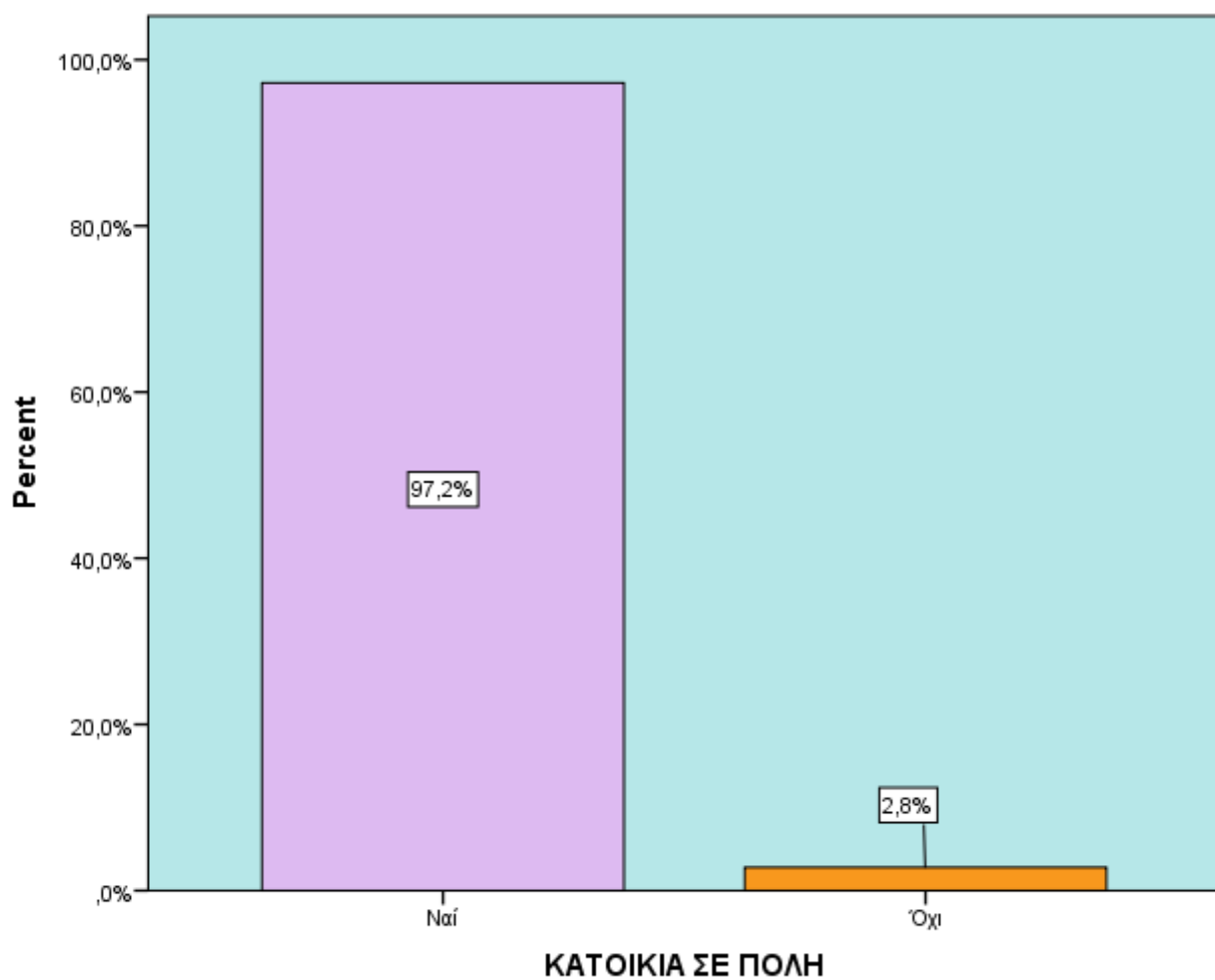
ΠΕΡΙΟΧΗ ΚΑΤΟΙΚΙΑΣ



		Valid Percent
Valid	ΝΟΜΟΣ ΑΤΤΙΚΗΣ	94,4%
	ΣΤΕΡΕΑ ΕΛΛΑΔΑ	0,9%
	ΠΕΛΟΠΟΝΝΗΣΟΣ	2,8%
	ΚΡΗΤΗ	1,9%
	Total	100,0%

Το 94,4% κατοικεί στον νομό Αττικής .

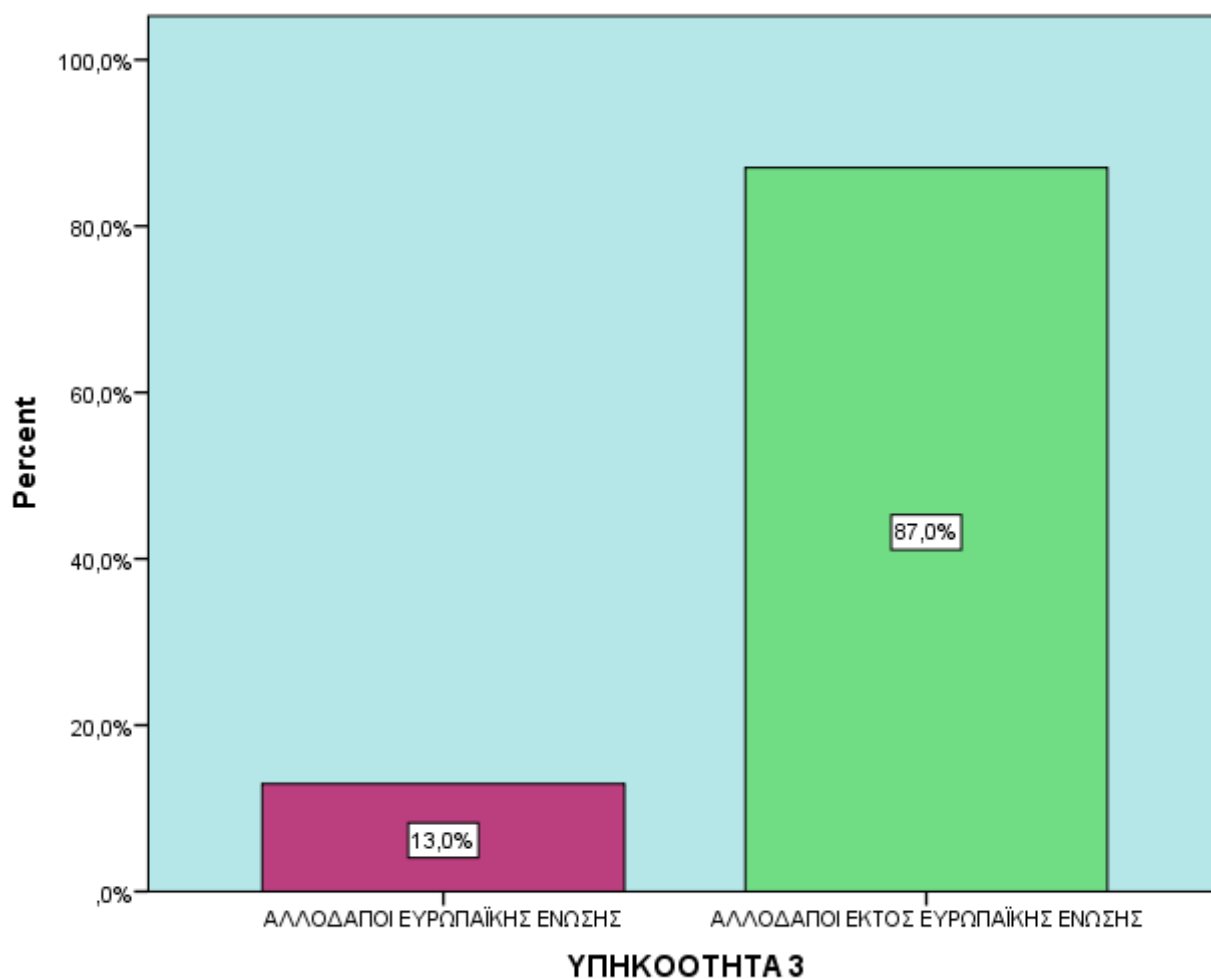
ΚΑΤΟΙΚΙΑ ΣΕ ΠΟΛΗ



	Valid Percent
Valid Ναι	97,2%
Όχι	2,8%
Total	100,0%

Το 97,2% διαμένει σε πόλη .

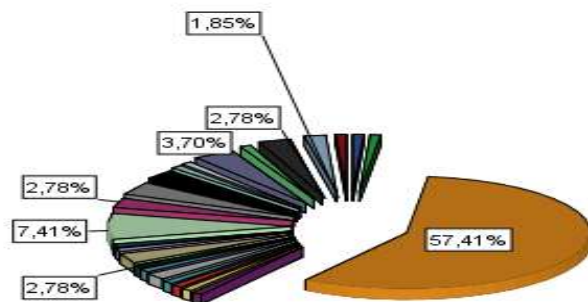
ΥΠΗΚΟΟΤΗΤΑ (Α)



		Valid Percent
Valid	ΑΛΛΟΔΑΠΟΙ ΕΥΡΩΠΑΪΚΗΣ ΕΝΩΣΗΣ	13,0%
	ΑΛΛΟΔΑΠΟΙ ΕΚΤΟΣ ΕΥΡΩΠΑΪΚΗΣ ΕΝΩΣΗΣ	87,0%
	Total	100,0%

Οι προσερχόμενοι στους συμβουλευτικούς σταθμούς του 18 Άνω αλλοδαποί, δεν προέρχονται από την Ευρωπαϊκή Ένωση σε ποσοστό 87% [μείωση 4,2 μονάδων συγκριτικά με το 2016 (91,2%)] .

ΥΠΗΚΟΟΤΗΤΑ (B)



ΥΠΗΚΟΟΤΗΤΑ

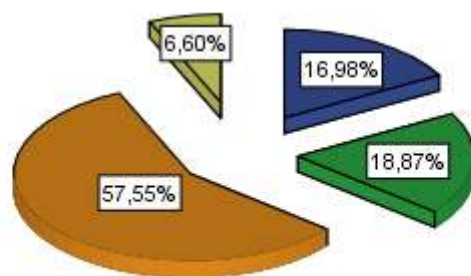
- ΑΥΣΤΡΑΛΙΑΝΗ
- ΑΙΓΥΠΤΙΑΚΗ
- ΑΛΒΑΝΙΚΗ
- ΑΛΓΕΡΙΝΗ
- ΑΦΓΑΝΙΣΤΑΝΙΚΗ
- ΒΟΥΛΓΑΡΙΚΗ
- ΙΡΑΚΙΝΗ
- ΙΡΑΝΙΚΗ
- ΙΤΑΛΙΚΗ
- ΚΑΝΑΔΙΚΗ
- ΚΥΠΡΙΑΚΗ
- ΜΑΡΟΚΙΝΗ
- ΟΥΓΓΡΙΚΗ
- ΠΑΚΙΣΤΑΝΙΚΗ
- ΠΟΛΩΝΙΚΗ
- ΡΟΥΜΑΝΙΚΗ
- ΡΩΣΙΚΗ
- ΓΕΡΜΑΝΙΚΗ
- ΖΑΜΠΙΑΣ
- ΜΠΑΓΚΛΑΝΤΕΣ
- ΑΖΕΡΜΠΑΪΤΖΑΝΗ
- ΓΕΩΡΓΙΑΝΗ
- ΟΥΚΡΑΝΙΚΗ
- ΛΙΒΑΝΙΚΗ

		Valid Percent
Valid	ΑΥΣΤΡΑΛΙΑΝΗ	0,9%
	ΑΙΓΥΠΤΙΑΚΗ	0,9%
	ΑΛΒΑΝΙΚΗ	57,4%
	ΑΛΓΕΡΙΝΗ	0,9%
	ΑΦΓΑΝΙΣΤΑΝΙΚΗ	0,9%
	ΒΟΥΛΓΑΡΙΚΗ	0,9%
	ΙΡΑΚΙΝΗ	0,9%
	ΙΡΑΝΙΚΗ	1,9%
	ΙΤΑΛΙΚΗ	0,9%
	ΚΑΝΑΔΙΚΗ	0,9%
	ΚΥΠΡΙΑΚΗ	2,8%
	ΜΑΡΟΚΙΝΗ	0,9%
	ΟΥΓΓΡΙΚΗ	0,9%
	ΠΑΚΙΣΤΑΝΙΚΗ	7,4%
	ΠΟΛΩΝΙΚΗ	2,8%
	ΡΟΥΜΑΝΙΚΗ	3,7%
	ΡΩΣΙΚΗ	2,8%
	ΓΕΡΜΑΝΙΚΗ	0,9%
	ΖΑΜΠΙΑΣ	0,9%
	ΜΠΑΓΚΛΑΝΤΕΣ	3,7%
	ΑΖΕΡΜΠΑΪΤΖΑΝΗ	0,9%
	ΓΕΩΡΓΙΑΝΗ	2,8%
	ΟΥΚΡΑΝΙΚΗ	1,9%
	ΛΙΒΑΝΙΚΗ	0,9%
	Total	100,0%

ΕΡΓΑΣΙΑΚΗ ΚΑΤΑΣΤΑΣΗ

ΕΡΓΑΣΙΑΚΗ ΚΑΤΑΣΤΑΣΗ

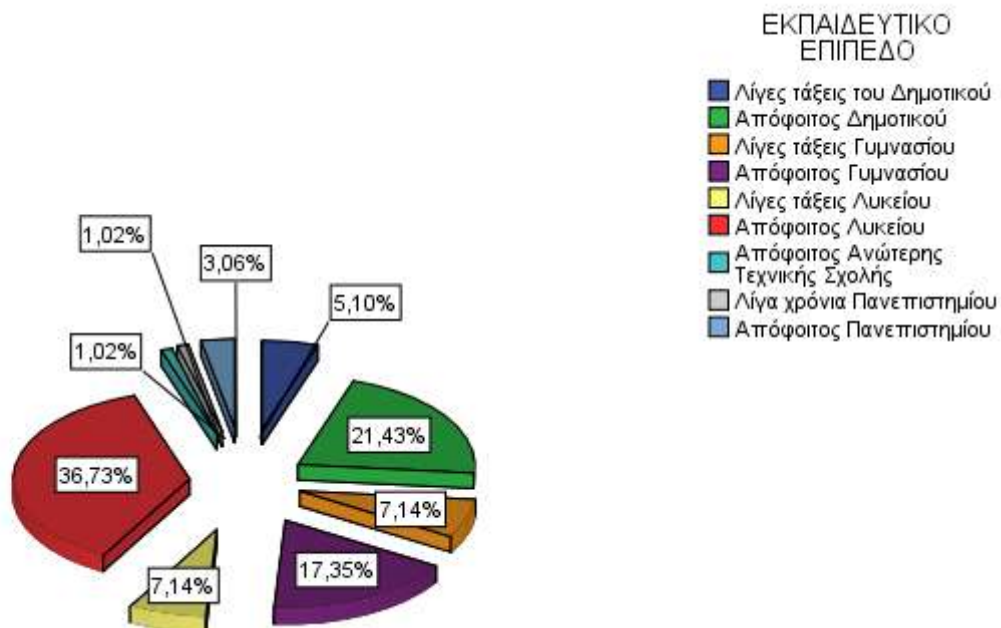
- Σταθερή Απασχόληση
- Περιστασιακή εργασία



		Valid Percent
Valid	Σταθερή απασχόληση	17,0%
	Περιστασιακή εργασία	18,9%
	Άνεργος/η	57,5%
	Φοιτητής/σπουδαστής/ μαθητής	6,6%
	Total	100,0%

Το 57,5% είναι άνεργοι [αύξηση 7,5 μονάδων από το αντίστοιχο ποσοστό του 2016 (50%)].

ΕΚΠΑΙΔΕΥΤΙΚΟ ΕΠΙΠΕΔΟ



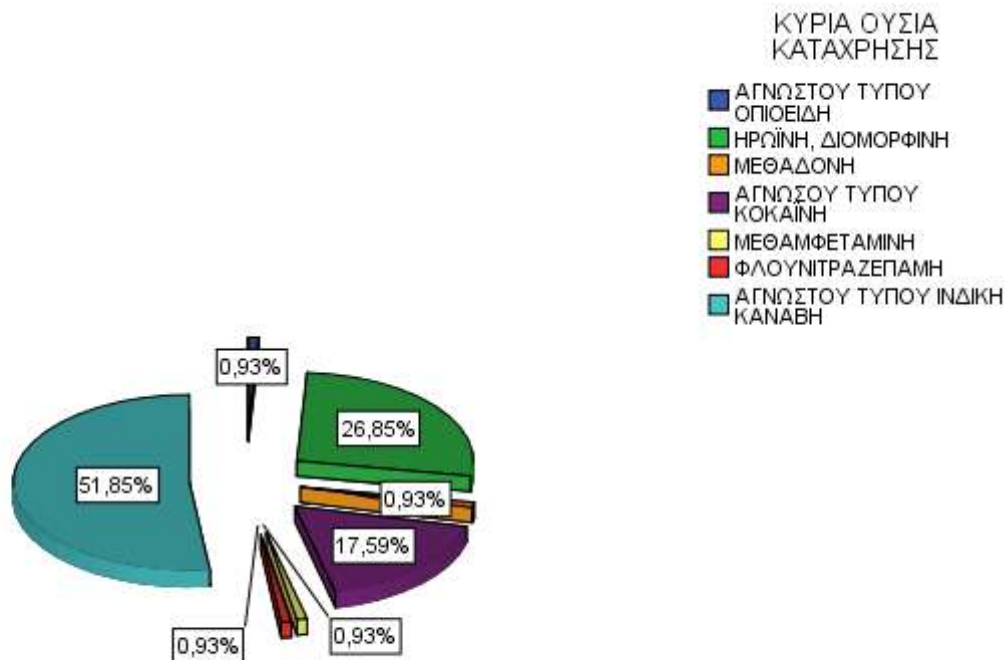
	Valid Percent
Valid Λίγες τάξεις του Δημοτικού	5,1%
Απόφοιτος Δημοτικού	21,4%
Λίγες τάξεις Γυμνασίου	7,1%
Απόφοιτος Γυμνασίου	17,3%
Λίγες τάξεις Λυκείου	7,1%
Απόφοιτος Λυκείου	36,7%
Απόφοιτος Ανώτερης Τεχνικής Σχολής	1,0%
Λίγα χρόνια Πανεπιστημίου	1,0%
Απόφοιτος Πανεπιστημίου	3,1%
Total	100,0%

	Minimum	Maximum	Mean
ΗΛΙΚΙΑ ΔΙΑΚΟΠΗΣ ΣΧΟΛΕΙΟΥ	9	19	14,33

Το 36,7% είναι απόφοιτοι Λυκείου, το 17,3% απόφοιτοι Γυμνασίου και το 21,4% απόφοιτοι Δημοτικού. Ο μέσος όρος ηλικίας διακοπής του σχολείου είναι τα 14,33 έτη.

Γ . ΚΑΤΑΧΡΗΣΗ ΟΥΣΙΩΝ

ΚΥΡΙΑ ΟΥΣΙΑ ΚΑΤΑΧΡΗΣΗΣ

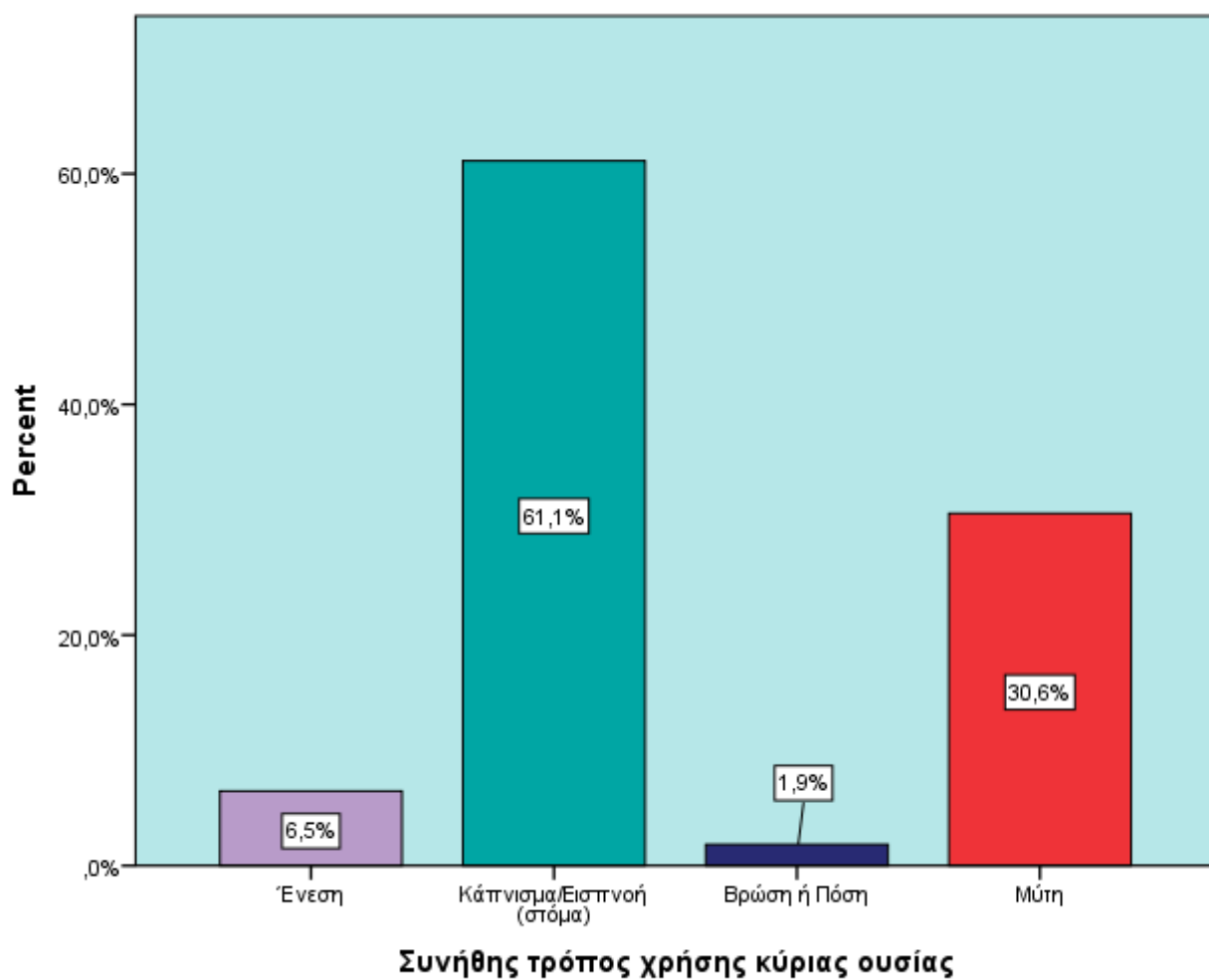


	Valid Percent
Valid ΑΓΝΩΣΤΟΥ ΤΥΠΟΥ ΟΠΙΟΕΙΔΗ	0,9%
ΗΡΩΙΝΗ, ΔΙΟΜΟΡΦΙΝΗ	26,9%
ΜΕΘΑΔΟΝΗ	0,9%
ΑΓΝΩΣΤΟΥ ΤΥΠΟΥ ΚΟΚΑΪΝΗ	17,6%
ΜΕΘΑΜΦΕΤΑΜΙΝΗ	0,9%
ΦΛΟΥΝΙΤΡΑΖΕΠΑΜΗ	0,9%
ΑΓΝΩΣΤΟΥ ΤΥΠΟΥ ΙΝΔΙΚΗ ΚΑΝΑΒΗ	51,9%
Total	100,0%

Κύρια ουσία κατάχρησης είναι η ινδική κάνναβη σε ποσοστό 51,9% [αύξηση 18,1 μονάδων από το 2016 (33,8%)] .

Ακολουθεί η ηρωίνη σε ποσοστό 26,9% [μείωση 12,8 μονάδων συγκριτικά με το 2016 (39,7%)] και η κοκαΐνη σε ποσοστό 17,6% [μείωση 4,5 μονάδων από το 2016 (22,1%)] .

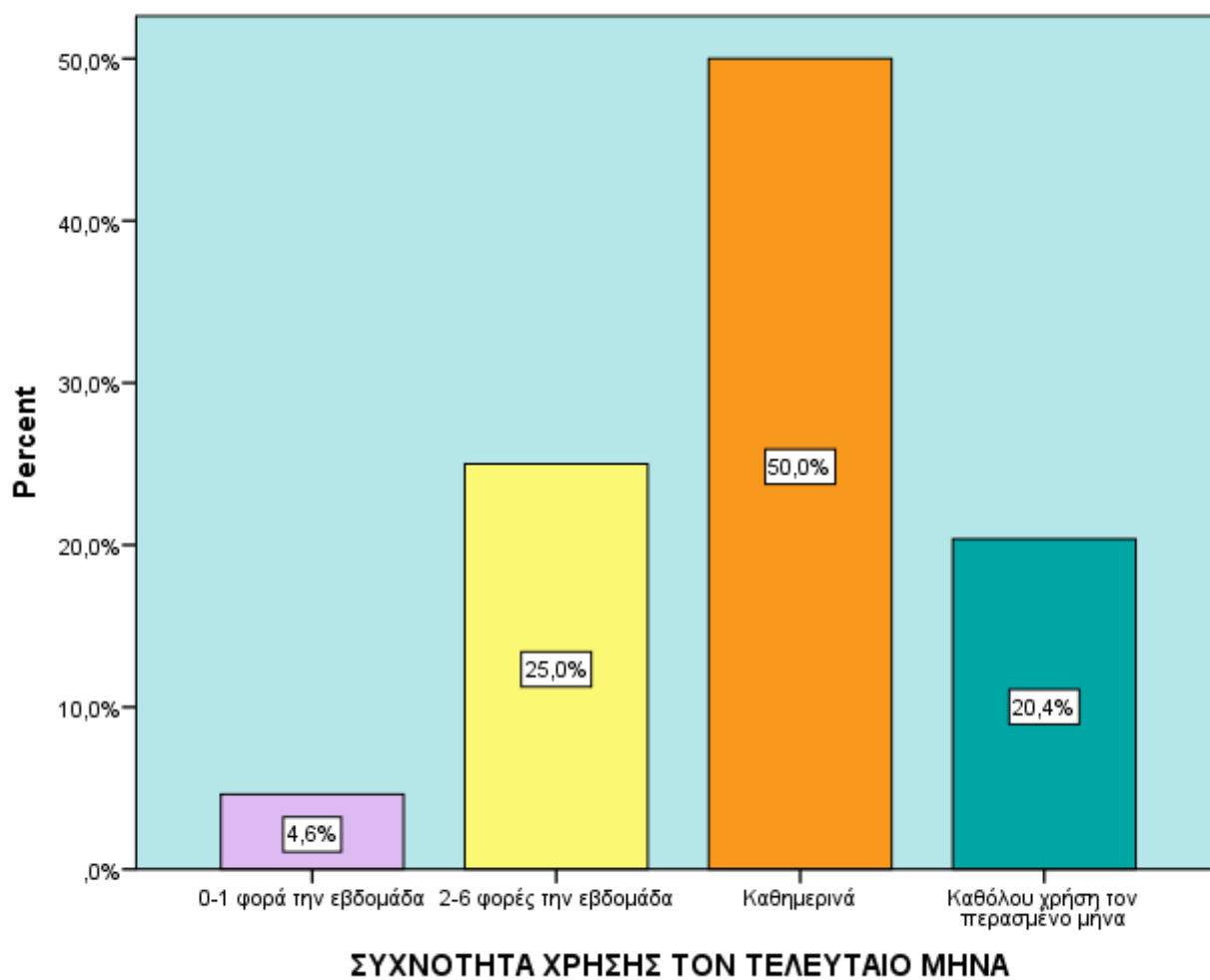
ΣΥΝΗΘΗΣ ΤΡΟΠΟΣ ΧΡΗΣΗΣ ΚΥΡΙΑΣ ΟΥΣΙΑΣ



	Valid Percent
Valid Ένεση	6,5%
Κάπνισμα/Εισπνοή (στόμα)	61,1%
Βρώση ή Πόση	1,9%
Μύτη	30,6%
Total	100,0%

Ο συνήθης τρόπος χρήσης της κύριας ουσίας είναι σε ποσοστό 61,1% το κάπνισμα (άρρηκτα συνδεδεμένος με το είδος αυτής) ενώ ενέσιμη χρήση της ουσίας γίνεται σε ποσοστό 6,5% .

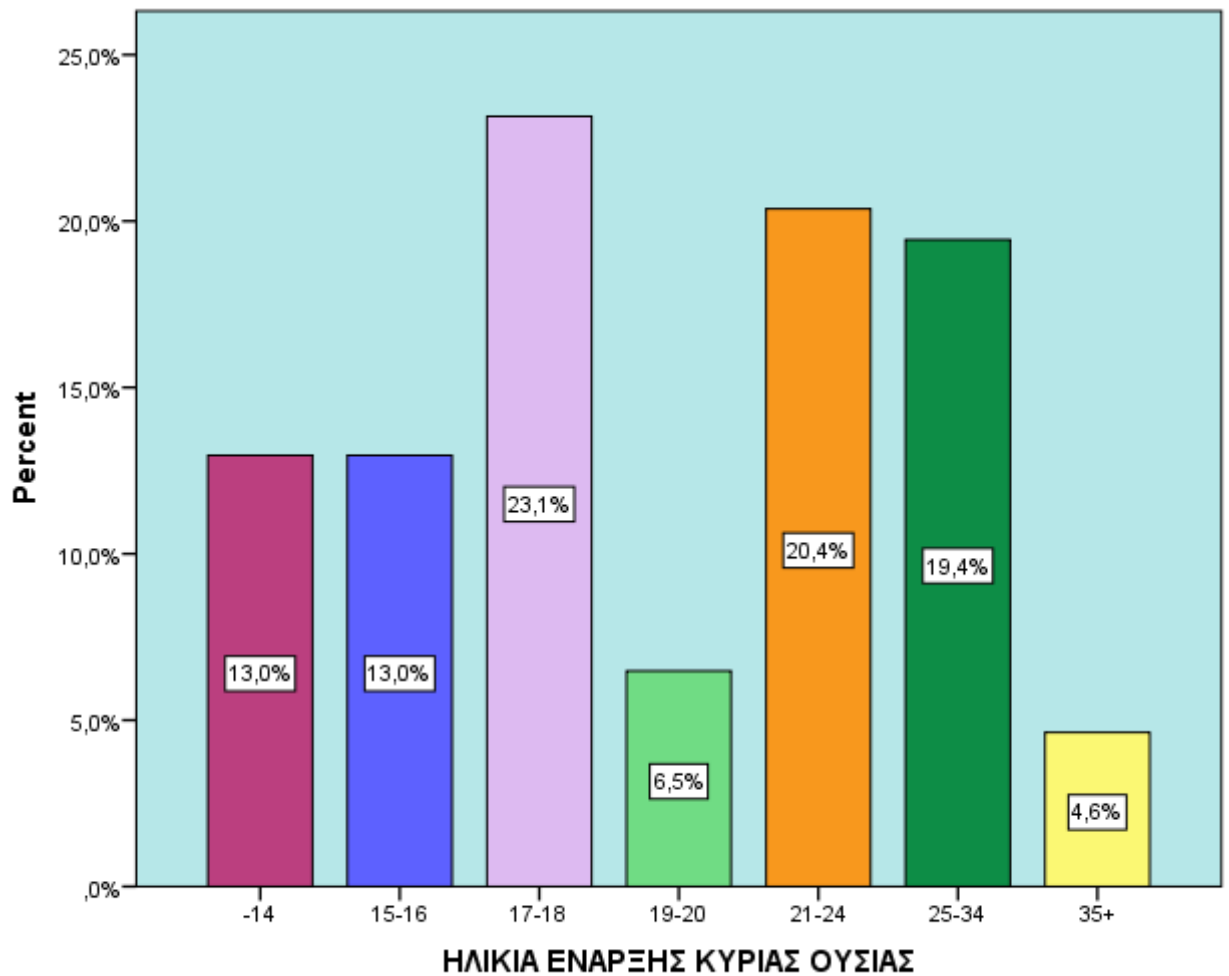
ΣΥΧΝΟΤΗΤΑ ΧΡΗΣΗΣ ΤΟΝ ΤΕΛΕΥΤΑΙΟ ΜΗΝΑ



	Valid Percent
Valid 0-1 φορά την εβδομάδα	4,6%
2-6 φορές την εβδομάδα	25,0%
Καθημερινά	50,0%
Καθόλου χρήση τον περασμένο μήνα	20,4%
Total	100,0%

Καθημερινή χρήση της κύριας ουσίας τον τελευταίο μήνα κάνει το 50% [μείωση 12,5 μονάδων από το 2016 (62,5%)].

ΗΛΙΚΙΑ ΕΝΑΡΞΗΣ ΚΥΡΙΑΣ ΟΥΣΙΑΣ

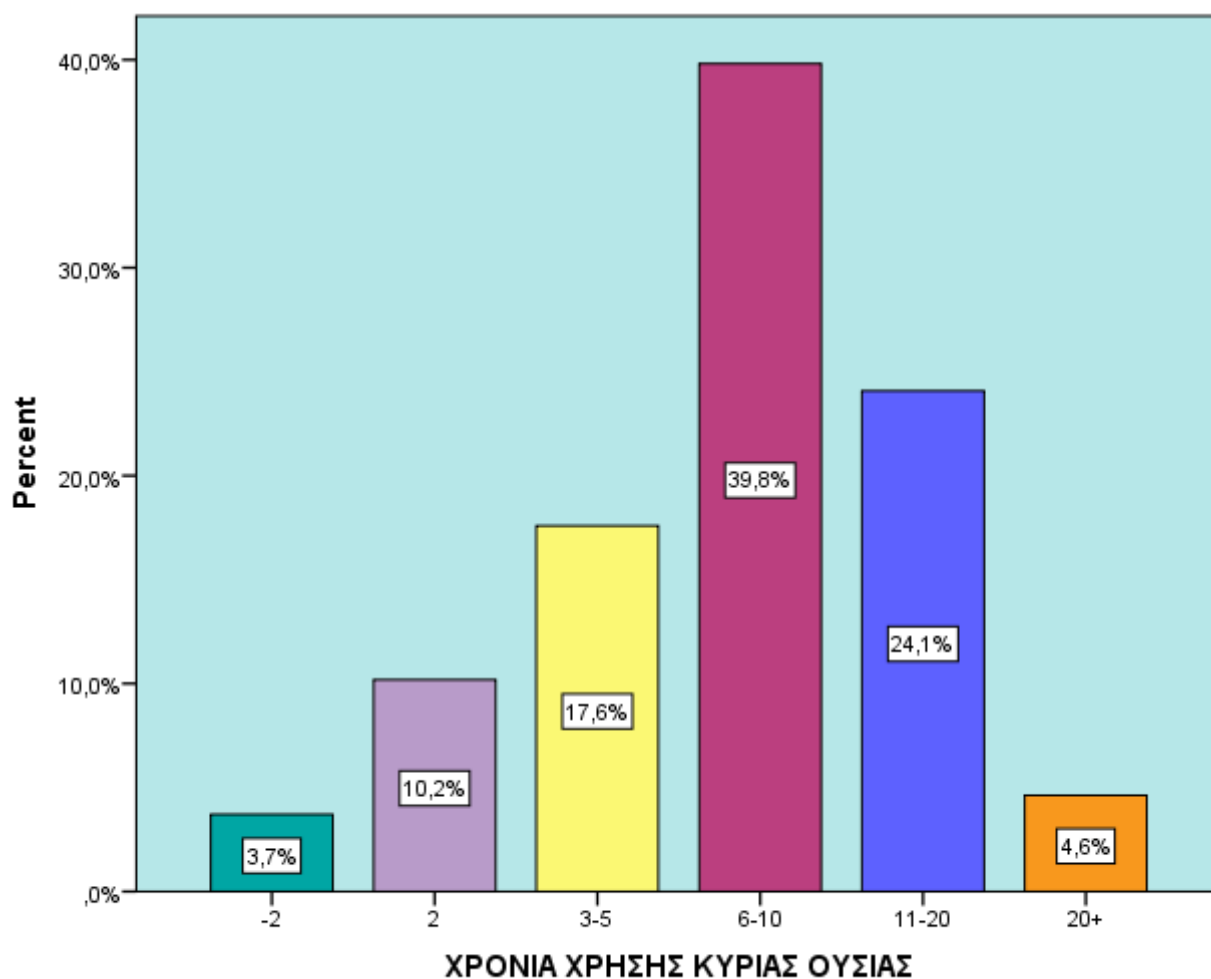


		Valid Percent
Valid	-14	13,0%
	15-16	13,0%
	17-18	23,1%
	19-20	6,5%
	21-24	20,4%
	25-34	19,4%
	35+	4,6%
	Total	100,0%

	Minimum	Maximum	Mean
ΗΛΙΚΙΑ ΕΝΑΡΞΗΣ ΧΡΗΣΗΣ ΚΥΡΙΑΣ ΟΥΣΙΑΣ	12	44	20,94

Ο μέσος όρος ηλικίας έναρξης χρήσης της κύριας ουσίας είναι τα 20,94 έτη. Το 26% ξεκίνησε τη χρήση της κύριας ουσίας μέχρι την ηλικία των 16 ετών. Το 50% ξεκίνησε μεταξύ των 17-24 ετών. Τέλος, το 24% ξεκίνησε μετά τα 25 έτη.

ΧΡΟΝΙΑ ΧΡΗΣΗΣ ΚΥΡΙΑΣ ΟΥΣΙΑΣ

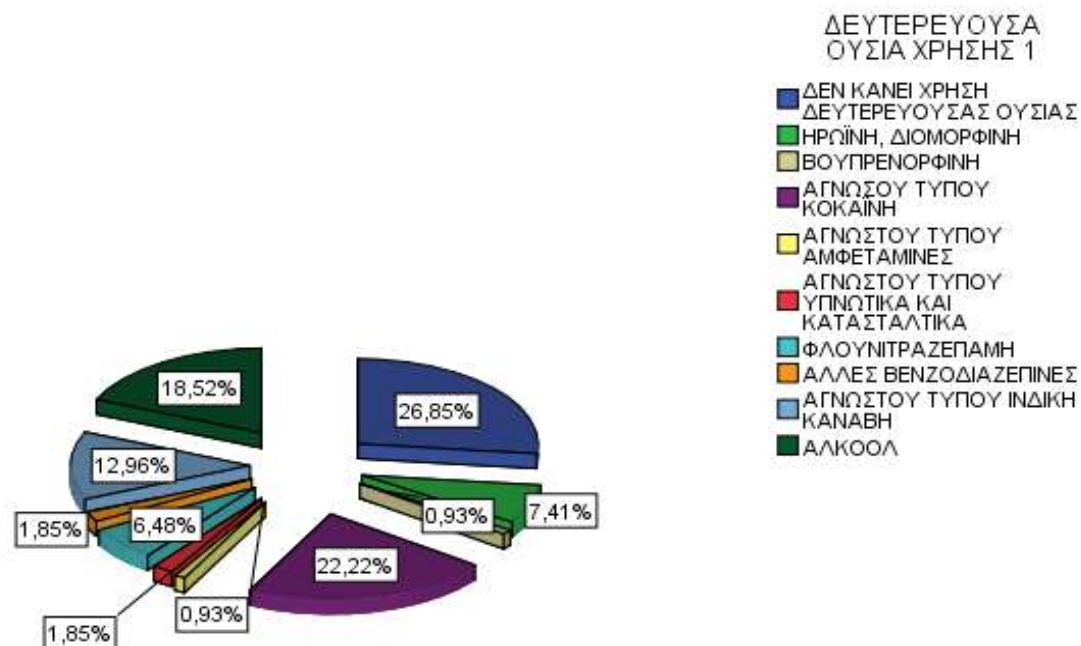


		Valid Percent
Valid	-2	3,7%
	2	10,2%
	3-5	17,6%
	6-10	39,8%
	11-20	24,1%
	20+	4,6%
	Total	100,0%

	Minimum	Maximum	Mean
ΧΡΟΝΙΑ ΧΡΗΣΗΣ ΚΥΡΙΑΣ ΟΥΣΙΑΣ	1	32	9,05

Η διάρκεια χρήσης της κύριας ουσίας είναι κατά μέσο όρο τα 9,05 έτη. Το μεγαλύτερο ποσοστό (39,8%) παρατηρείται στα 6-10 έτη [αύξηση 9,7 μονάδων από το 2016 (30,1%)]. Το δεύτερο μεγαλύτερο ποσοστό (24,1%) παρατηρείται στα 11-20 έτη [μείωση 3,1 μονάδων από το 2016 (27,2%)] .

ΔΕΥΤΕΡΕΥΟΥΣΑ ΟΥΣΙΑ ΧΡΗΣΗΣ

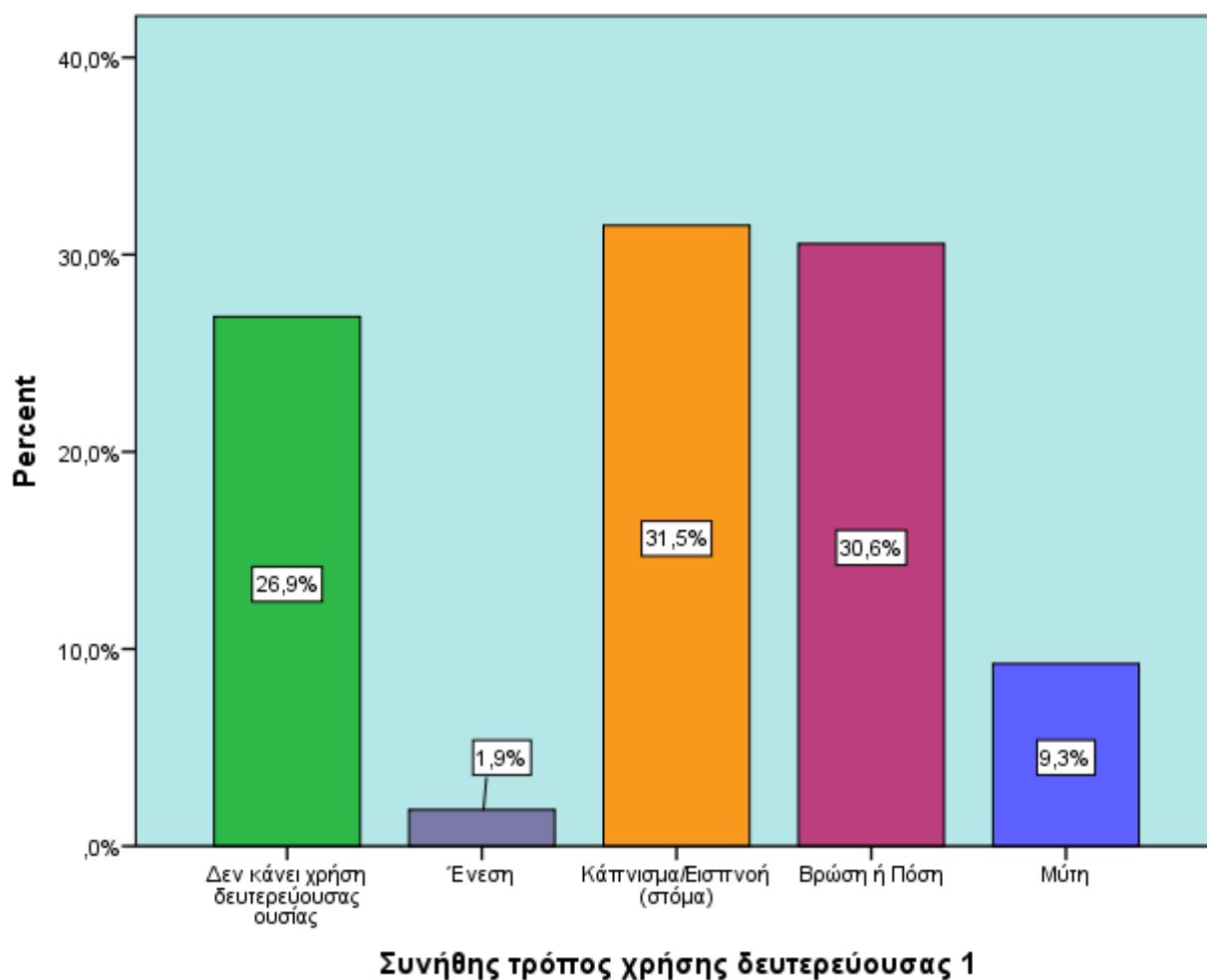


Valid		Valid Percent
	ΔΕΝ ΚΑΝΕΙ ΧΡΗΣΗ ΔΕΥΤΕΡΕΥΟΥΣΑΣ ΟΥΣΙΑΣ	26,9%
	ΗΡΩΪΝΗ, ΔΙΟΜΟΡΦΙΝΗ	7,4%
	ΒΟΥΠΡΕΝΟΡΦΙΝΗ	0,9%
	ΑΓΝΩΣΤΟΥ ΤΥΠΟΥ ΚΟΚΑΪΝΗ	22,2%
	ΑΓΝΩΣΤΟΥ ΤΥΠΟΥ ΑΜΦΕΤΑΜΙΝΕΣ	0,9%
	ΑΓΝΩΣΤΟΥ ΤΥΠΟΥ ΥΠΝΩΤΙΚΑ ΚΑΙ ΚΑΤΑΣΤΑΛΤΙΚΑ	1,9%
	ΦΛΟΥΝΙΤΡΑΖΕΠΑΜΗ	6,5%
	ΑΛΛΕΣ ΒΕΝΖΟΔΙΑΖΕΠΙΝΕΣ	1,9%
	ΑΓΝΩΣΤΟΥ ΤΥΠΟΥ ΙΝΔΙΚΗ ΚΑΝΑΒΗ	13,0%
	ΑΛΚΟΟΛ	18,5%
	Total	100,0%

Δεν κάνει χρήση άλλης ουσίας το 26,9% [μείωση 7,7 μονάδων σε σχέση με το 2016 (34,6%)] .

Η κοκαΐνη αποτελεί την κύρια επιλογή δευτερεύουσας ουσίας χρήσης σε ποσοστό 22,2% [αύξηση 9,7 μονάδων από το ποσοστό του 2016 (12,5%)] . Ακολουθεί το αλκοόλ σε ποσοστό 18,5% [αύξηση 4,5 μονάδων από το 2016 (14%)] .

ΣΥΝΗΘΗΣ ΤΡΟΠΟΣ ΧΡΗΣΗΣ ΔΕΥΤΕΡΕΥΟΥΣΑΣ ΟΥΣΙΑΣ



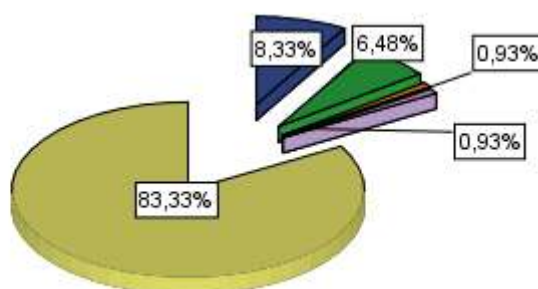
		Valid Percent
Valid	Δεν κάνει χρήση δευτερεύουσας ουσίας	26,9%
	Ένεση	1,9%
	Κάπνισμα/Εισπνοή (στόμα)	31,5%
	Βρώση ή Πόση	30,6%
	Μύτη	9,3%
	Total	100,0%

Συνήθης τρόπος χρήσης της δευτερεύουσας ουσίας είναι το κάπνισμα σε ποσοστό 31,5% και η βρώση / πόση σε ποσοστό 30,6% [αύξηση 5,6 μονάδων από το 2016 (25%)]. Η εισπνοή από τη μύτη είναι σε ποσοστό 9,3% .

ΟΥΣΙΑ ΕΝΑΡΞΗΣ (ΠΑΡΑΝΟΜΗΣ) ΧΡΗΣΗΣ

ΟΥΣΙΑ ΕΝΑΡΞΗΣ (ΠΑΡΑΝΟΜΗΣ) ΧΡΗΣΗΣ

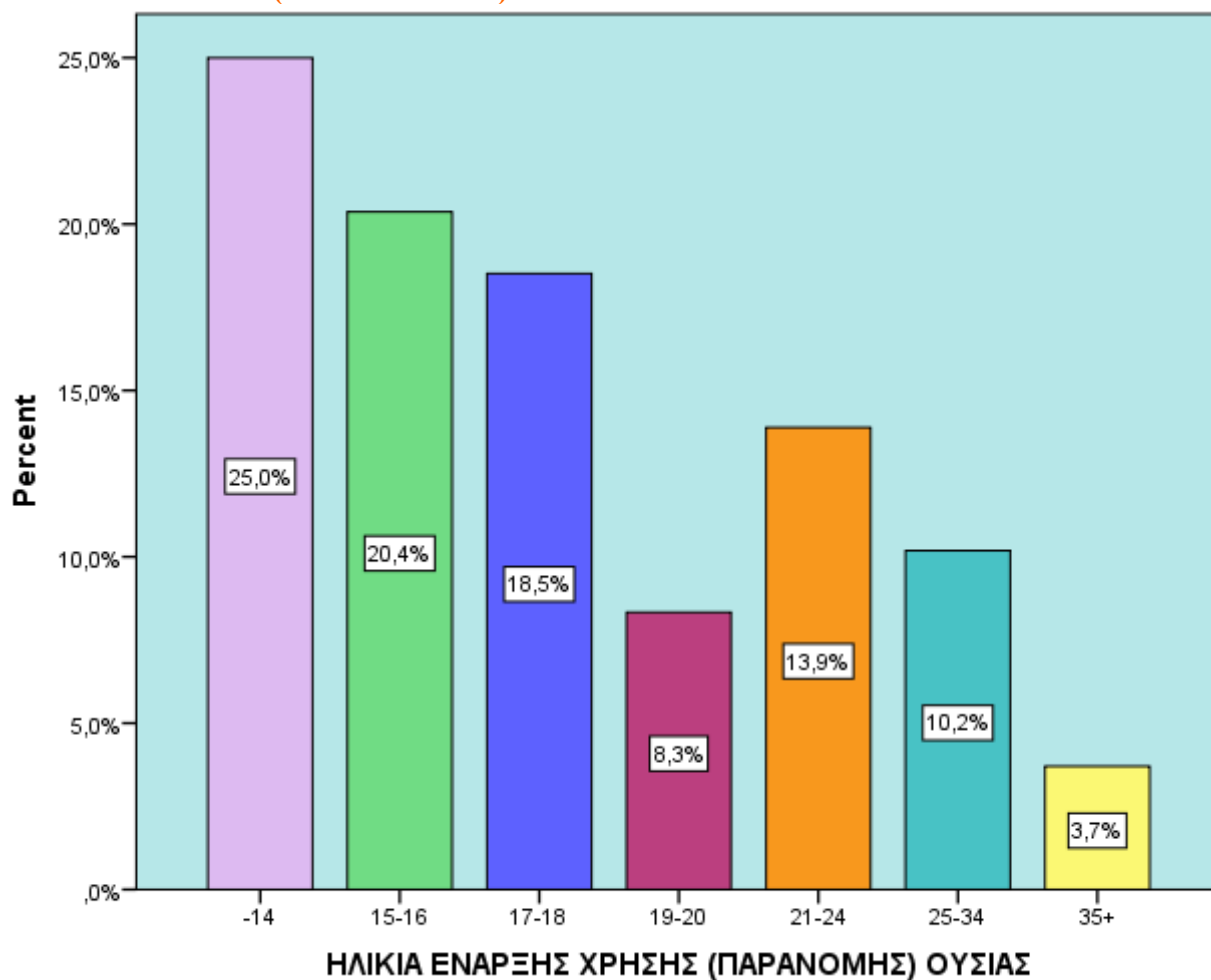
- ΗΡΩΪΝΗ, ΔΙΟΜΟΡΦΙΝΗ
- ΑΓΝΩΣΤΟΥ ΤΥΠΟΥ ΚΟΚΑΪΝΗ
- ΑΓΝΩΣΤΟΥ ΤΥΠΟΥ ΕΙΣΠΝΕΟΜΕΝΑ ΠΤΗΤΙΚΑ
- ΠΕΤΡΕΛΕΟΕΙΔΗ ΠΑΡΑΓΩΓΑ
- ΑΓΝΩΣΤΟΥ ΤΥΠΟΥ ΙΝΔΙΚΗ ΚΑΝΑΒΗ



	Valid Percent
Valid ΗΡΩΙΝΗ, ΔΙΟΜΟΡΦΙΝΗ	8,3%
ΑΓΝΩΣΤΟΥ ΤΥΠΟΥ ΚΟΚΑΪΝΗ	6,5%
ΑΓΝΩΣΤΟΥ ΤΥΠΟΥ ΕΙΣΠΝΕΟΜΕΝΑ ΠΤΗΤΙΚΑ	0,9%
ΠΕΤΡΕΛΑΙΟΕΙΔΗ ΠΑΡΑΓΩΓΑ	0,9%
ΑΓΝΩΣΤΟΥ ΤΥΠΟΥ ΙΝΔΙΚΗ ΚΑΝΝΑΒΗ	83,3%
Total	100,0%

Η δημοφιλέστερη ουσία έναρξης χρήσης είναι η κάνναβη σε ποσοστό 83,3% [αύξηση 8,3 μονάδων συγκριτικά με το 2016 (75%)] και η αμέσως επόμενη είναι η ηρωίνη σε ποσοστό 8,3% .

ΗΛΙΚΙΑ ΕΝΑΡΞΗΣ (ΠΑΡΑΝΟΜΗΣ) ΟΥΣΙΑΣ



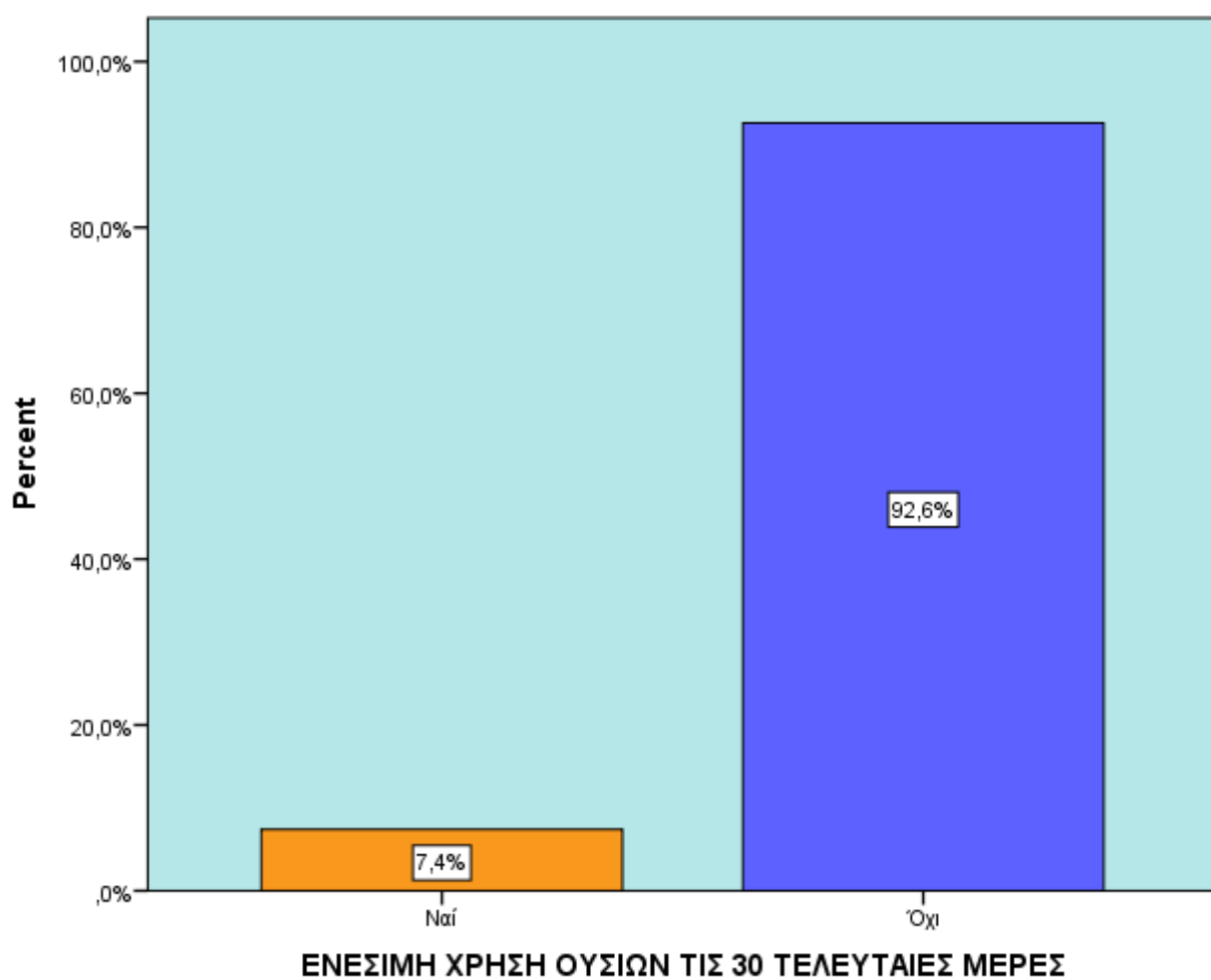
		Valid Percent
Valid	-14	25,0%
	15-16	20,4%
	17-18	18,5%
	19-20	8,3%
	21-24	13,9%
	25-34	10,2%
	35+	3,7%
	Total	100,0%

	Minimum	Maximum	Mean
ΗΛΙΚΙΑ ΕΝΑΡΞΗΣ ΧΡΗΣΗΣ (ΠΑΡΑΝΟΜΗΣ) ΟΥΣΙΑΣ	12	44	18,81

Ο μέσος όρος ηλικίας έναρξης (παράνομης) χρήσης είναι τα 18,81 έτη. Το μεγαλύτερο ποσοστό εμφανίζεται σε ηλικία μικρότερη των 14 ετών (25%) [για το 2016 το αντίστοιχο μεγαλύτερο ποσοστό ήταν στην ηλικία των 15-16 ετών (27,9%)]. Το μικρότερο ποσοστό εμφανίζεται άνω των 35 ετών (3,7%).

Δ . ΣΥΜΠΕΡΙΦΟΡΑ ΥΨΗΛΟΥ ΚΙΝΔΥΝΟΥ

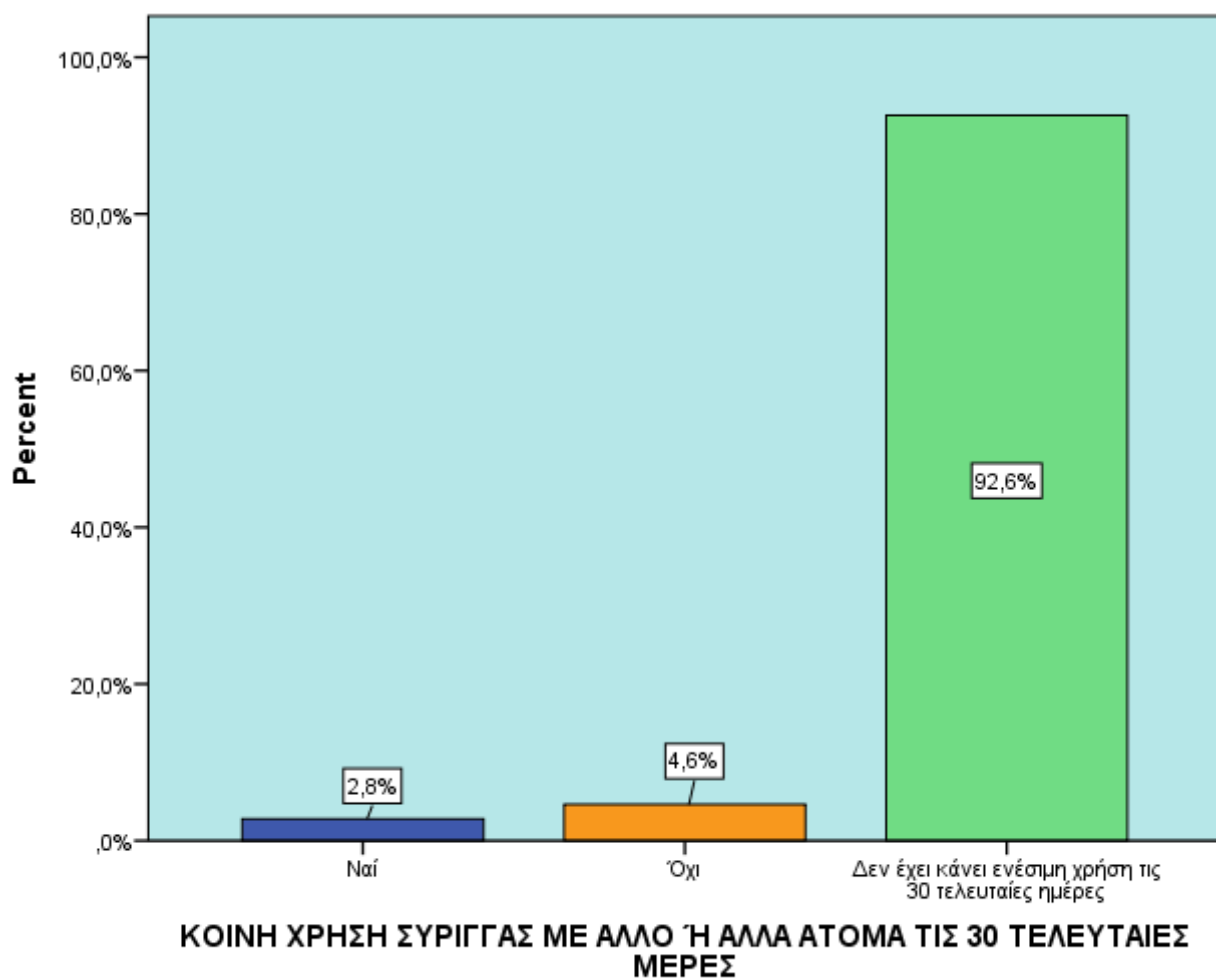
ΕΝΕΣΙΜΗ ΧΡΗΣΗ ΟΥΣΙΩΝ ΤΙΣ 30 ΤΕΛΕΥΤΑΙΕΣ ΜΕΡΕΣ



		Valid Percent
Valid	Ναι	7,4%
	Όχι	92,6%
	Total	100,0%

Το 92,6% δεν έχει κάνει ενέσιμη χρήση τον τελευταίο μήνα [αύξηση 3,6 μονάδων από το αντίστοιχο ποσοστό του 2016 (89%)] .

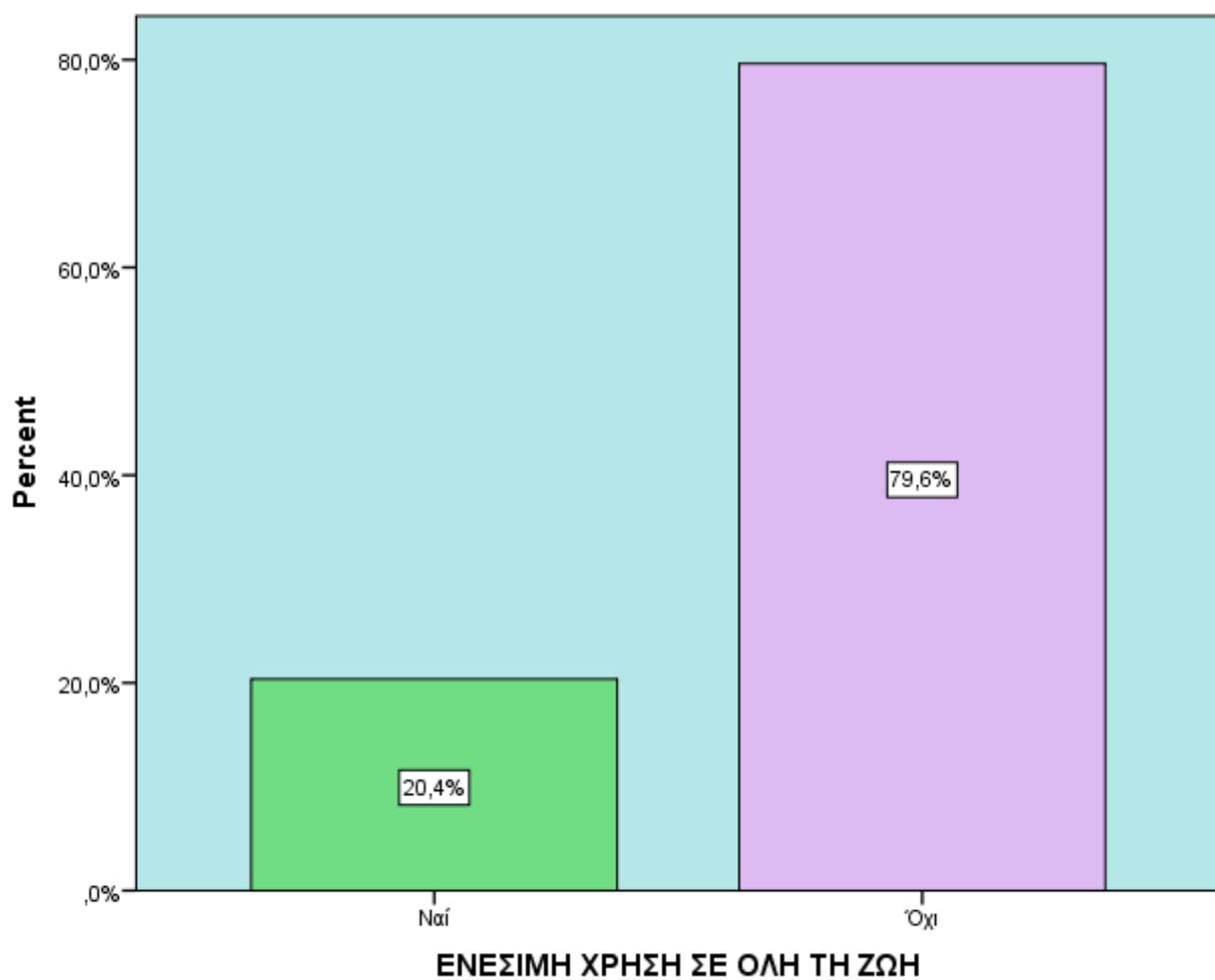
ΚΟΙΝΗ ΧΡΗΣΗ ΣΥΡΙΓΓΑΣ ΤΙΣ 30 ΤΕΛΕΥΤΑΙΕΣ ΜΕΡΕΣ



		Valid Percent
Valid	Ναι	2,8%
	Όχι	4,6%
	Δεν έχει κάνει ενέσιμη χρήση τις 30 τελευταίες ημέρες	92,6%
	Total	100,0%

Το 4,6% δηλώνει ότι δεν έχει κάνει κοινή χρήση σύριγγας τον τελευταίο μήνα .

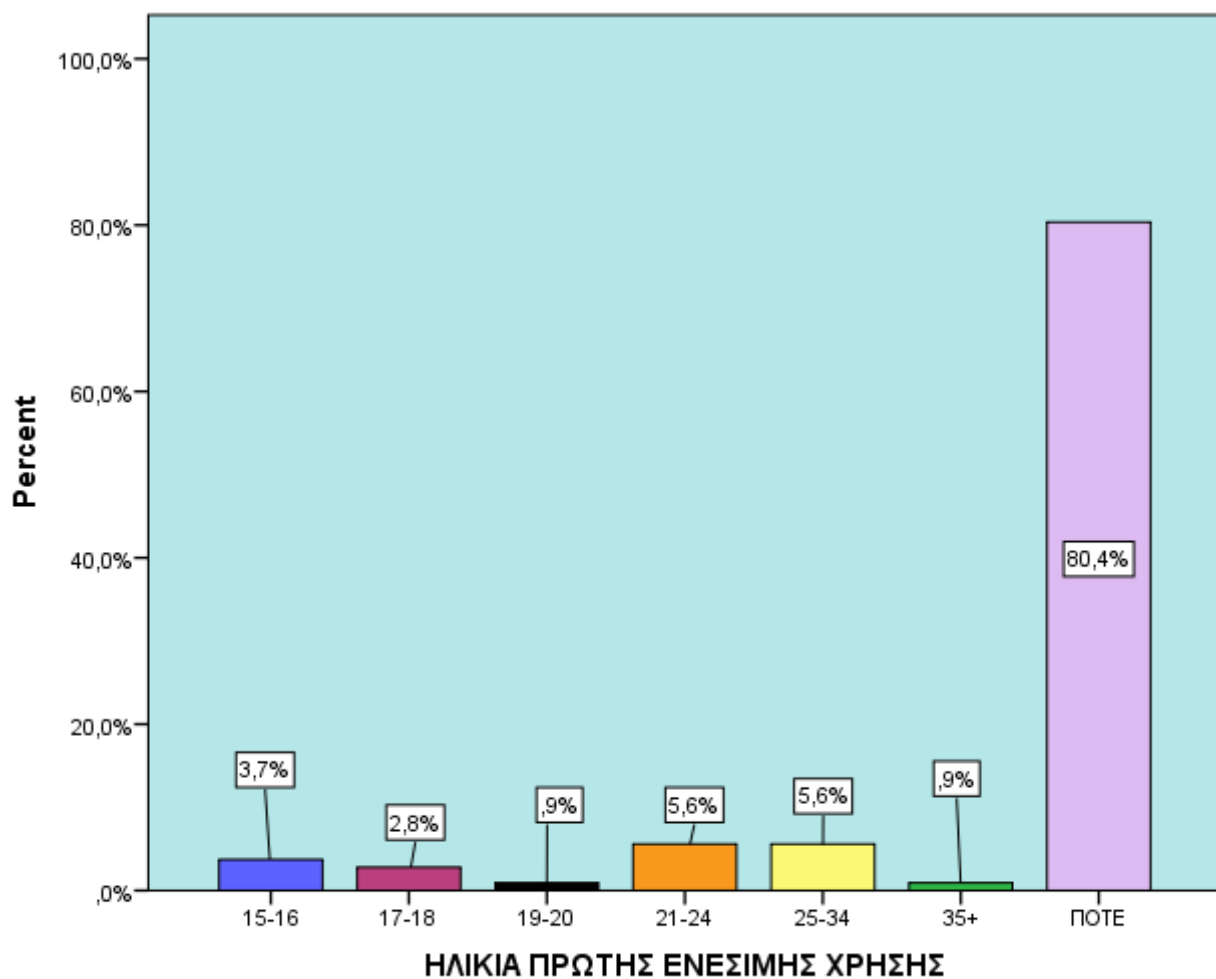
ΕΝΕΣΙΜΗ ΧΡΗΣΗ ΣΕ ΟΛΗ ΤΗ ΖΩΗ



		Valid Percent
Valid	Ναί	20,4%
	Όχι	79,6%
	Total	100,0%

Εμπειρία ενέσιμης χρήσης, έστω και μία φορά σε όλη τη ζωή, αναφέρει το 20,4%.

ΗΛΙΚΙΑ ΠΡΩΤΗΣ ΕΝΕΣΙΜΗΣ ΧΡΗΣΗΣ

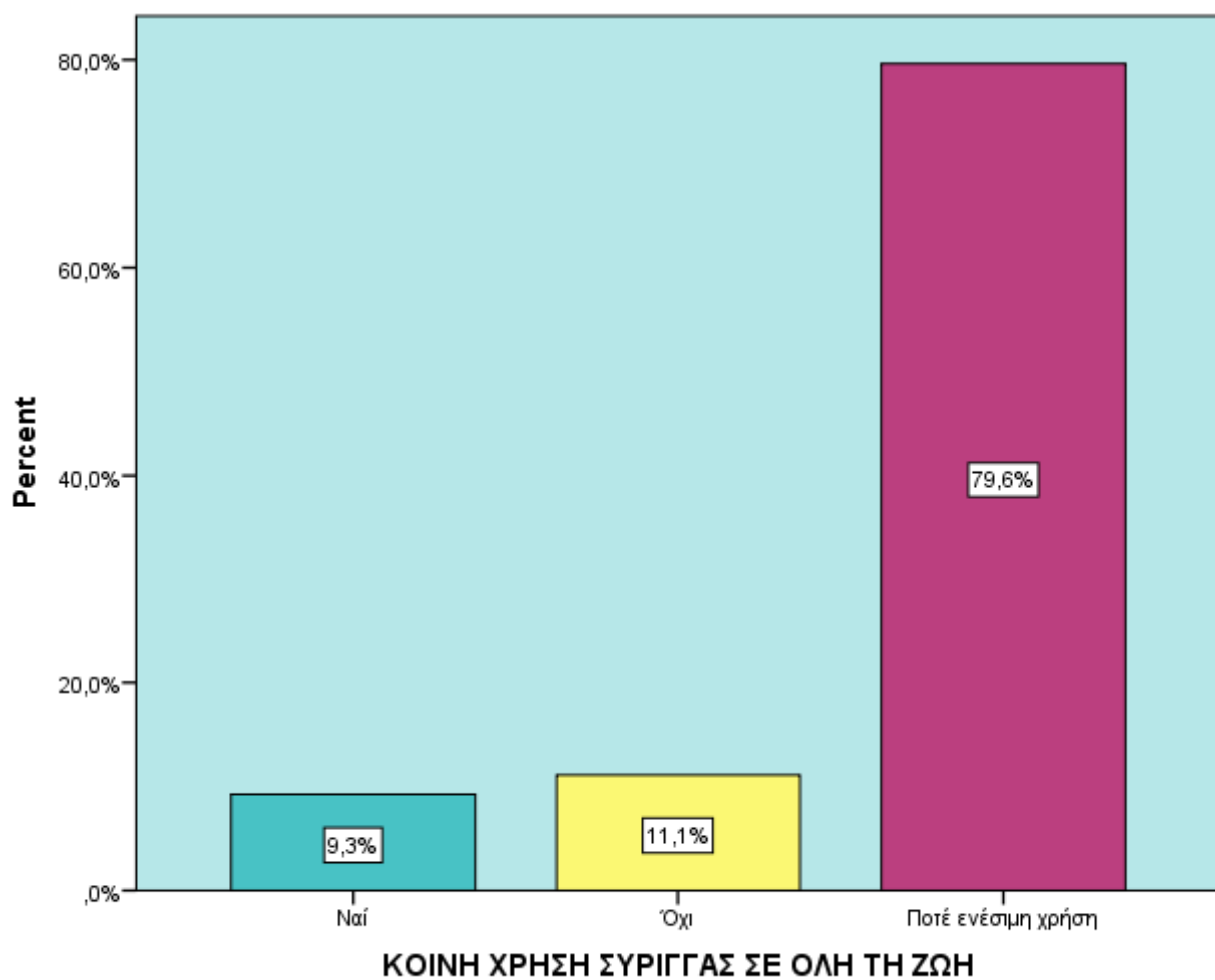


		Valid Percent
Valid	15-16	3,7%
	17-18	2,8%
	19-20	0,9%
	21-24	5,6%
	25-34	5,6%
	35+	0,9%
	ΠΟΤΕ	80,4%
Total		100,0%

	Minimum	Maximum	Mean
ΗΛΙΚΙΑ ΠΡΩΤΗΣ ΕΝΕΣΙΜΗΣ ΧΡΗΣΗΣ	15	35	22,71

Ο μέσος όρος ηλικίας της πρώτης ενέσιμης χρήσης είναι τα 22,71 έτη, με μικρότερη ηλικία τα 15 έτη και μεγαλύτερη τα 35 έτη.

ΚΟΙΝΗ ΧΡΗΣΗ ΣΥΡΙΓΓΑΣ ΣΕ ΟΛΗ ΤΗ ΖΩΗ



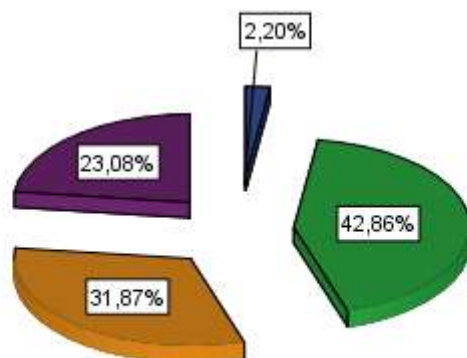
		Valid Percent
Valid	Ναί	9,3%
	Όχι	11,1%
	Ποτέ ενέσιμη χρήση	79,6%
	Total	100,0%

Το 11,1% δηλώνει ότι δεν έχει κάνει ποτέ κοινή χρήση ενώ το 9,3% απαντά θετικά .

ΤΕΣΤ HIV/AIDS

ΤΕΣΤ HIV/AIDS

- Έχει κάνει τεστ - Θετικό
- Έχει κάνει τεστ - Αρνητικό
- Έχει κάνει τεστ - Άγνωστο
- Δεν έχει κάνει ποτέ τεστ



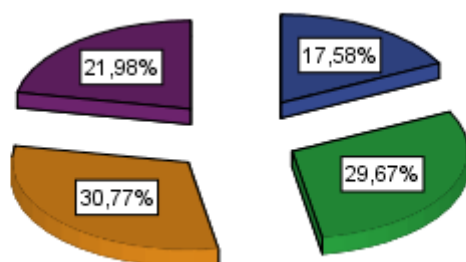
		Valid Percent
Valid	Έχει κάνει τεστ – Θετικό αποτέλεσμα	2,2%
	Έχει κάνει τεστ – Αρνητικό αποτέλεσμα	42,9%
	Έχει κάνει τεστ – Άγνωστο αποτέλεσμα	31,9%
	Δεν έχει κάνει ποτέ τεστ	23,1%
	Total	100,0%

Οι προσερχόμενοι στο πρόγραμμα αλλοδαποί έχουν υποβληθεί σε εξετάσεις για τον ιό του HIV και βγήκαν αρνητικοί σε ποσοστό 42,9% , θετικοί σε ποσοστό 2,2% [μείωση 2,6 μονάδων από το 2016 (4,8%)] . Αξίζει να σημειωθεί ότι ένα ποσοστό της τάξης του 31,9% έχει κάνει το τεστ χωρίς να είναι γνωστό το αποτέλεσμα .

ΤΕΣΤ ΗΠΑΤΙΤΙΔΑΣ

ΤΕΣΤ ΗΠΑΤΙΤΙΔΑΣ

- Έχει κάνει τεστ - Θετικό
- Έχει κάνει τεστ - Αρνητικό
- Έχει κάνει τεστ - Άγνωστο
- Δεν έχει κάνει ποτέ τεστ



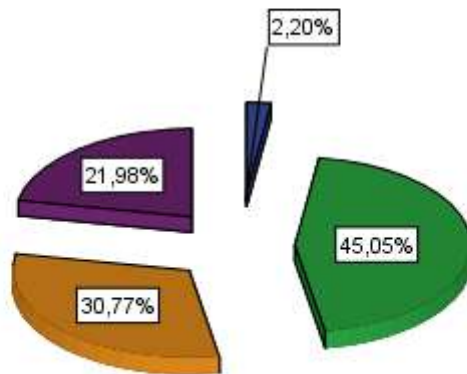
		Valid Percent
Valid	Έχει κάνει τεστ – Θετικό αποτέλεσμα	17,6%
	Έχει κάνει τεστ – Αρνητικό αποτέλεσμα	29,7%
	Έχει κάνει τεστ – Άγνωστο αποτέλεσμα	30,8%
	Δεν έχει κάνει ποτέ τεστ	22,0%
Total		100,0%

Σε ποσοστό 17,6% είναι θετικοί σε μία ή και στις δύο ηπατίτιδες (B,C) . Ένα ποσοστό 22% δεν έχει κάνει ποτέ την εξέταση [αύξηση 4,5 μονάδων από το 2016 (17,5%)] .

ΗΠΑΤΙΤΙΔΑ Β

ΗΠΑΤΙΤΙΔΑ Β

- ΝΑΙ
- ΟΧΙ
- ΑΓΝΩΣΤΟ ΑΠΟΤΕΛΕΣΜΑ
- Δεν έχει κάνει τεστ

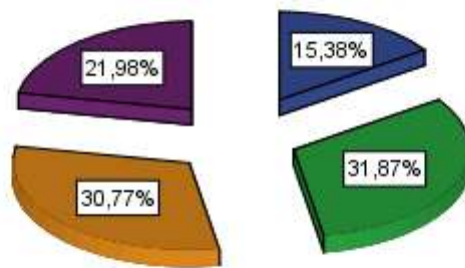


		Valid Percent
Valid	ΝΑΙ	2,2%
	ΟΧΙ	45,1%
	ΑΓΝΩΣΤΟ ΑΠΟΤΕΛΕΣΜΑ	30,8%
	ΔΕΝ ΕΧΕΙ ΚΑΝΕΙ ΤΕΣΤ	22,0%
	Total	100,0%

ΗΠΑΤΙΤΙΔΑ C

ΗΠΑΤΙΤΙΔΑ C

- ΝΑΙ
- ΟΧΙ
- ΑΓΝΩΣΤΟ ΑΠΟΤΕΛΕΣΜΑ
- ΔΕΝ ΕΧΕΙ ΚΑΝΕΙ ΤΕΣΤ



		Valid Percent
Valid	ΝΑΙ	15,4%
	ΟΧΙ	31,9%
	ΑΓΝΩΣΤΟ ΑΠΟΤΕΛΕΣΜΑ	30,8%
	ΔΕΝ ΕΧΕΙ ΚΑΝΕΙ ΤΕΣΤ	22,0%
	Total	100,0%

