

ΔΕΙΚΤΗΣ ΑΙΤΗΣΗΣ ΘΕΡΑΠΕΙΑΣ

**THE TREATMENT DEMAND
INDICATOR**

ΓΙΑ ΤΟ ΕΤΟΣ 2016

**ΤΟΜΕΑΣ ΕΡΕΥΝΑΣ & ΤΕΚΜΗΡΙΩΣΗΣ 18 ΑΝΩ
ΨΥΧΙΑΤΡΙΚΟ ΝΟΣΟΚΟΜΕΙΟ ΑΤΤΙΚΗΣ
ΑΘΗΝΑ , ΙΟΥΝΙΟΣ 2017**

Επεξεργασία και ανάλυση ερωτηματολογίου TDI για το έτος 2016

Το ερωτηματολόγιο-πρωτόκολλο The Treatment Demand Indicator (TDI) είναι ο Δείκτης Αίτησης Θεραπευτικής Βοήθειας σε Χρήστες Ναρκωτικών (ΔΑΘ) .

Σύμφωνα με τον ορισμό του Εθνικού Κέντρου Τεκμηρίωσης και Πληροφόρησης για τα Ναρκωτικά και την Τοξικομανία , ο στόχος του TDI είναι να θέσει στη διάθεση των υπηρεσιών ένα σταθερό πλαίσιο , συμπεριλαμβανομένων κοινών ορισμών και κοινών κατηγοριοποιήσεων , για την καθημερινή συλλογή και εν συνεχεία την αναφορά συγκρίσιμων στοιχείων για τα χαρακτηριστικά και τον αριθμό των χρηστών ναρκωτικών που έρχονται σε επαφή με θεραπευτικά κέντρα σε διάφορες πόλεις ή χώρες . Η χρήση του πρωτοκόλλου αυτού παραμερίζει τα σημαντικά εμπόδια που περιόριζαν τη δυνατότητα συγκρίσεων μεταξύ χωρών .

Το ερωτηματολόγιο συμπεριλαμβάνει πληροφορίες για την κατάσταση του εξαρτημένου ατόμου όταν αυτό προσεγγίζει τα θεραπευτικά προγράμματα . Οι βασικές ενότητες που συμπεριλαμβάνει είναι οι εξής :

- **A. Στοιχεία επαφής/ιστορικό θεραπείας**
- **B. Κοινωνικοδημογραφικά χαρακτηριστικά**
- **Γ. Χρήση ουσιών**
- **Δ. Συμπεριφορά υψηλού κινδύνου**

Τα στοιχεία που θα παρουσιαστούν προκύπτουν από την επεξεργασία και την ανάλυση του ερωτηματολογίου TDI με το στατιστικό πρόγραμμα SPSS και αφορούν τα εξαρτημένα άτομα που προσέγγισαν , το έτος 2016 , τους 2 Συμβουλευτικούς Σταθμούς Ενηλίκων , το Κέντρο Υποδοχής Εξαρτημένων Μητέρων και Γυναίκων , το Ανοιχτό Πρόγραμμα , το Τμήμα Εφήβων - Νέων και το Τμήμα Οικογενειακής Συμβουλευτικής και Θεραπείας , της Μονάδας Απεξάρτησης 18 Άνω που βρίσκονται στο κέντρο της Αθήνας .

Να σημειώσουμε ότι τα δικαιώματα του ερωτηματολογίου TDI στην Ελλάδα ανήκουν στο Εθνικό Κέντρο Τεκμηρίωσης και Πληροφόρησης για τα Ναρκωτικά και την

Τοξικομανία, το οποίο στα πλαίσια της πολύπλευρης συνεργασίας με τη Μονάδα Απεξάρτησης 18 Άνω μας δίνει τη δυνατότητα χρησιμοποίησής του .

ΠΡΟΦΙΛ ΠΡΟΣΕΡΧΟΜΕΝΩΝ ΕΞΑΡΤΗΜΕΝΩΝ (ΓΕΝΙΚΑ) 2016
(ΑΦΟΡΑ ΚΑΙ ΤΑ ΔΥΟ ΦΥΛΑ)

Οι προσερχόμενοι στους Συμβουλευτικούς Σταθμούς της Μονάδας Απεξάρτησης Τοξικομανών «18 ΑΝΩ» εξαρτημένοι είναι νέοι θεραπευόμενοι (1^η φορά σε Συμβουλευτικό Σταθμό του «18 ΑΝΩ») σε ποσοστό 62,5% , έχουν κάνει προηγούμενη προσπάθεια απεξάρτησης (σε οποιοδήποτε Κέντρο) σε ποσοστό 65,7% και έμαθαν για το «18 ΑΝΩ» είτε μόνοι τους 41,3% είτε από φίλους τους 19,7% είτε από την οικογένειά τους 13,6% .

Όσον αφορά στο φύλο , είναι άνδρες σε ποσοστό 84,3% και γυναίκες 15,7% , έχουν ηλικία (κατά μέσο όρο) τα 33,77 έτη, μένουν με τους δύο γονείς τους 23,8% ή με τον ένα από τους δύο 21,1% , σε σταθερή στέγη 89,4% , χωρίς να συγκατοικούν με άλλον χρήστη 90,9% , σε πόλη 97,3% , του Νομού Αττικής 90% . Είναι Έλληνες υπήκοοι 83,2% , άνεργοι 61,1% και είναι είτε απόφοιτοι Λυκείου 47% είτε απόφοιτοι Γυμνασίου 15,8% .

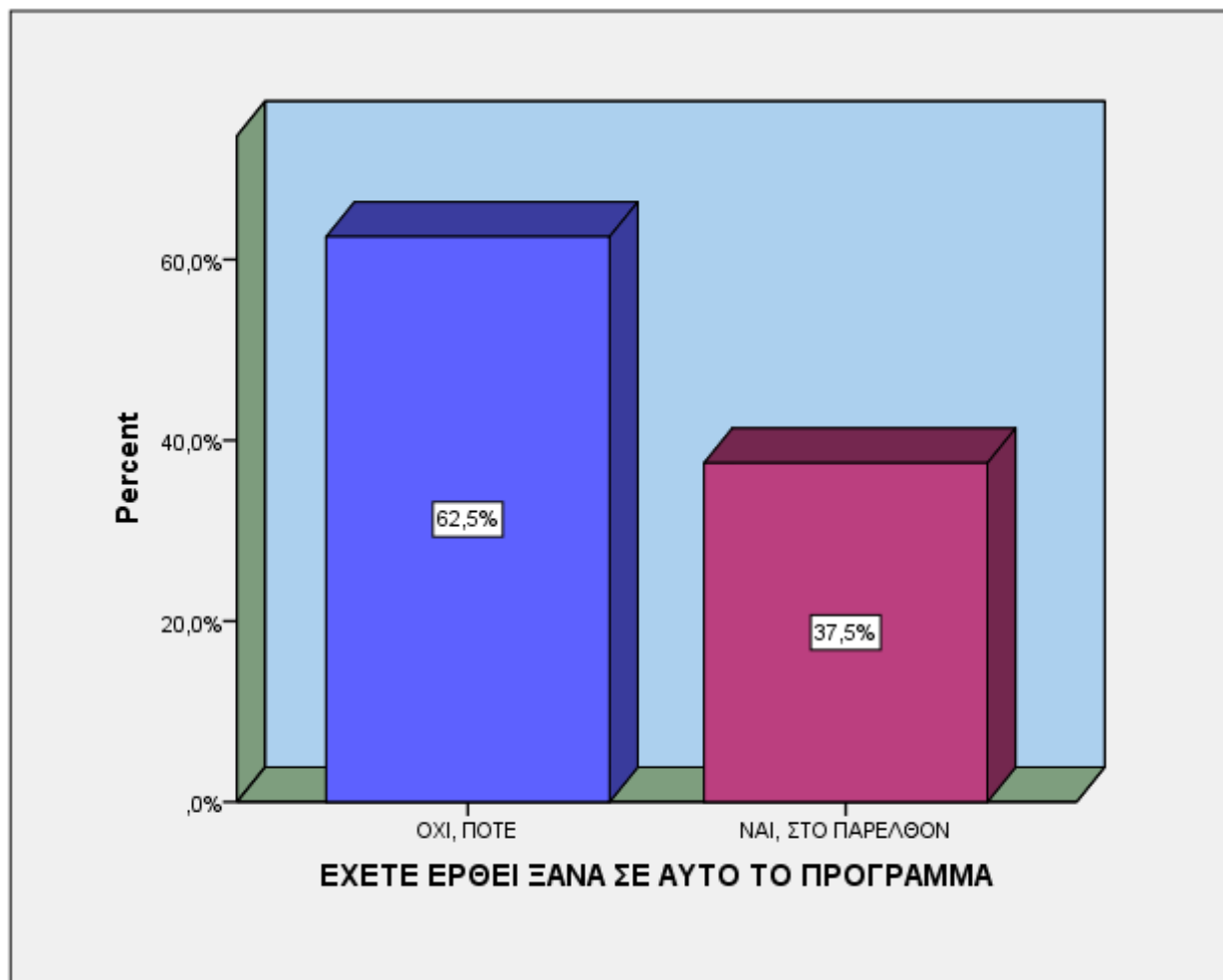
Η κύρια ουσία από την οποία είναι εξαρτημένοι είναι η ηρωίνη σε ποσοστό 58,6% , της οποίας ο κύριος τρόπος χρήσης είναι είτε από τη μύτη 51,4% είτε με κάπνισμα 32,7% είτε με ένεση 12,6% . Τον τελευταίο μήνα έκαναν χρήση της κύριας ουσίας καθημερινά 49,7% ενώ ξεκίνησαν τη χρήση της κύριας ουσίας στην ηλικία των 20,58 ετών (κατά μέσο όρο) και η μέση διάρκεια χρήσης της κύριας ουσίας είναι τα 11,48 έτη . Χρήση δευτερεύουσας ουσίας δεν κάνουν σε ποσοστό 34,6% ή κάνουν δευτερευόντως χρήση είτε ινδικής κάνναβης 17,3% είτε κοκαΐνης 10,1% . Η ουσία με την οποία ξεκίνησαν τη χρήση ήταν σε ποσοστό 80,1% η ινδική κάνναβη και η ηλικία που ξεκίνησαν τη χρήση είναι (κατά μέσο όρο) τα 16,74 έτη .

Τις τελευταίες 30 ημέρες δεν έχουν κάνει ενέσιμη χρήση και άρα ούτε κοινή χρήση σύριγγας 84,7% ενώ έχουν κάνει ενέσιμη χρήση στο παρελθόν σε ποσοστό 49,7% (25,4% κοινή χρήση σύριγγας , 24% όχι κοινή χρήση σύριγγας) , για πρώτη φορά στα 22,64 έτη (κατά μέσο όρο) .

Σε ότι αφορά στο HIV έχουν κάνει τεστ και είναι αρνητικό 75% , θετικό είναι 5,7% [αύξηση 5,03 μονάδες από το ποσοστό του 2009 (0,67%), 2,8 μονάδες από το ποσοστό του 2012 (2,9%) και 0,7 μονάδες από το ποσοστό του 2015 (5%)] ενώ δεν έχουν κάνει ποτέ τεστ 13,5% . Σε ότι αφορά στις ηπατίτιδες Β και C , ένα ποσοστό της τάξης του 50,1% έχουν κάνει τεστ και είναι αρνητικό , ένα ποσοστό της τάξης του 30,5% έχουν κάνει τεστ και είναι θετικό σε μία από τις δύο ή και στις δύο ηπατίτιδες ενώ δεν έχουν κάνει ποτέ τεστ 12,7% .

Α. ΣΤΟΙΧΕΙΑ ΕΠΑΦΗΣ/ ΙΣΤΟΡΙΚΟ ΘΕΡΑΠΕΙΑΣ

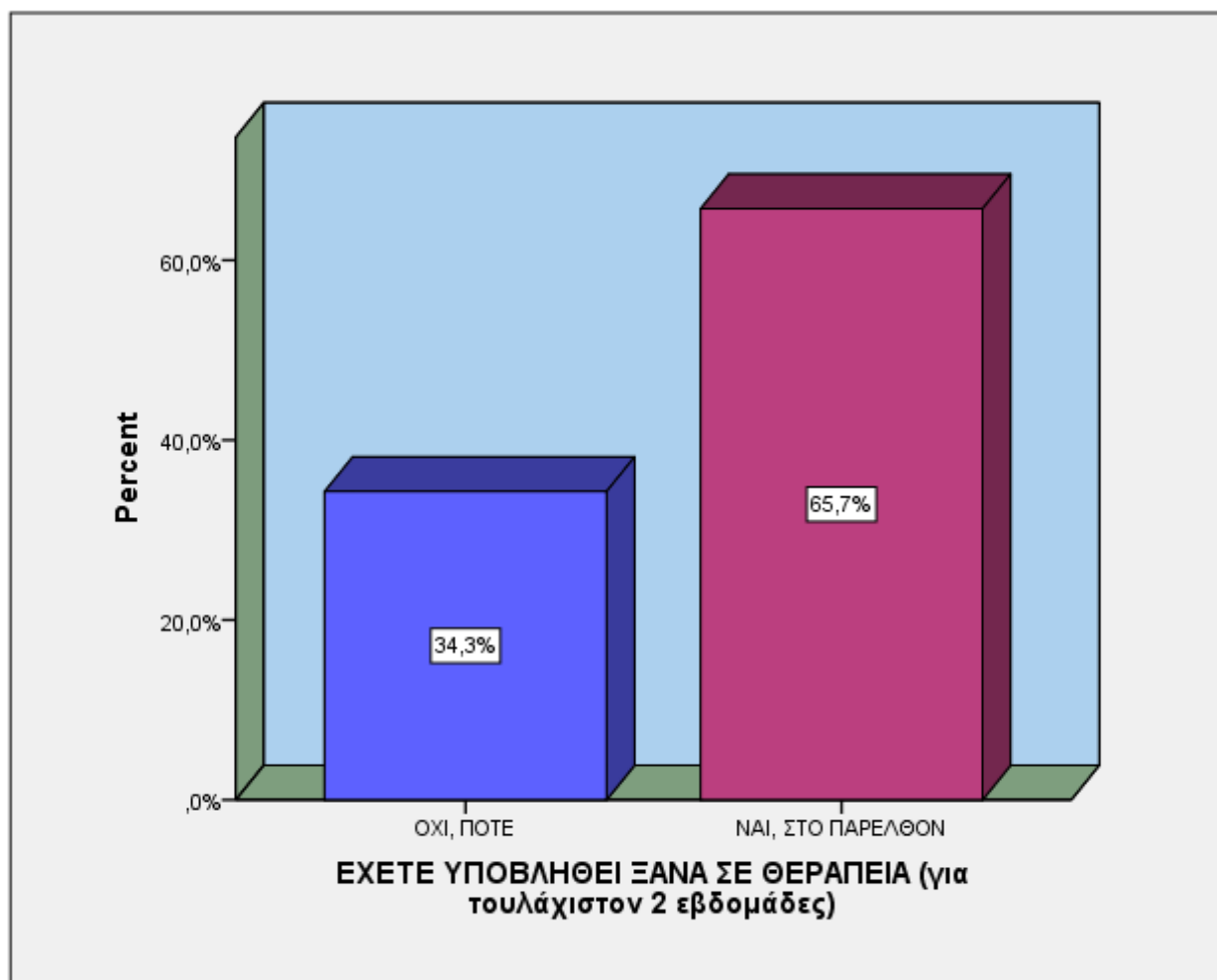
ΕΧΕΤΕ ΕΡΘΕΙ ΞΑΝΑ ΣΕ ΑΥΤΟ ΤΟ ΠΡΟΓΡΑΜΜΑ



	Valid Percent
Valid ΟΧΙ, ΠΟΤΕ	62,5%
Valid ΝΑΙ, ΣΤΟ ΠΑΡΕΛΘΟΝ	37,5%
Total	100,0%

Σε ότι αφορά στο ιστορικό της θεραπείας , από την επεξεργασία των στοιχείων προκύπτει ότι η πλειονότητα των προσερχόμενων ατόμων , το 62,5% , ζήτησαν βοήθεια για πρώτη φορά από το 18 Άνω ενώ το 37,5% ήταν παλαιοί θεραπευόμενοι , δηλαδή είχαν ζητήσει βοήθεια και στο παρελθόν .

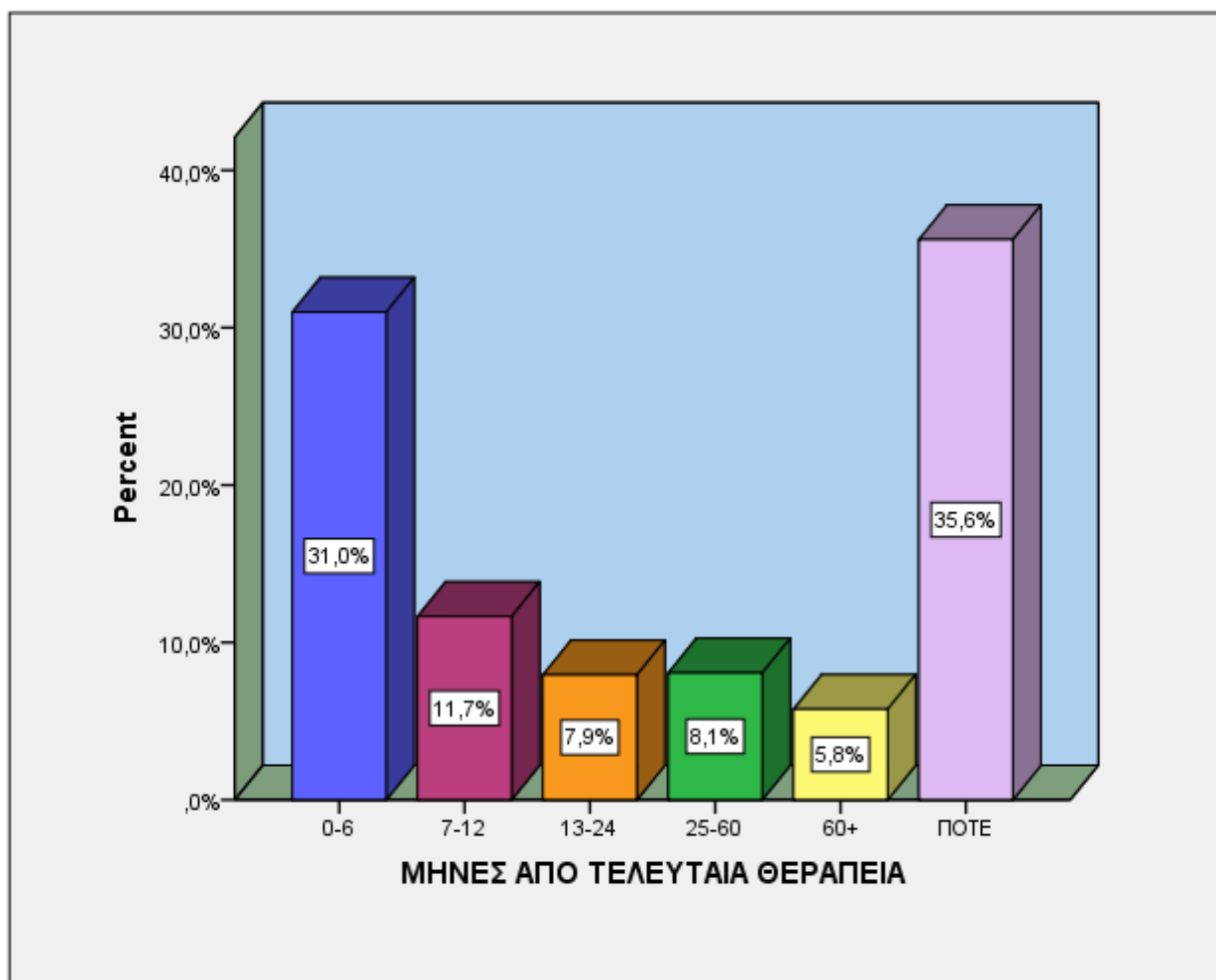
ΕΧΕΤΕ ΥΠΟΒΛΗΘΕΙ ΞΑΝΑ ΣΕ ΘΕΡΑΠΕΙΑ



		Valid Percent
Valid	ΟΧΙ, ΠΟΤΕ	34,3%
	ΝΑΙ, ΣΤΟ ΠΑΡΕΛΘΟΝ	65,7%
	Total	100,0%

Σε ότι αφορά στις παλαιότερες προσπάθειες των προσερχόμενων στο πρόγραμμα κατά το έτος 2016 , φαίνεται ότι το 34,3% αυτών δεν έχει υποβληθεί ποτέ ξανά σε θεραπεία ενώ το 65,7% έχει λάβει κάποιου είδους θεραπεία και παλαιότερα ή έστω έχει απευθυνθεί κάπου για βοήθεια .

ΜΗΝΕΣ ΑΠΟ ΤΕΛΕΥΤΑΙΑ ΘΕΡΑΠΕΙΑ



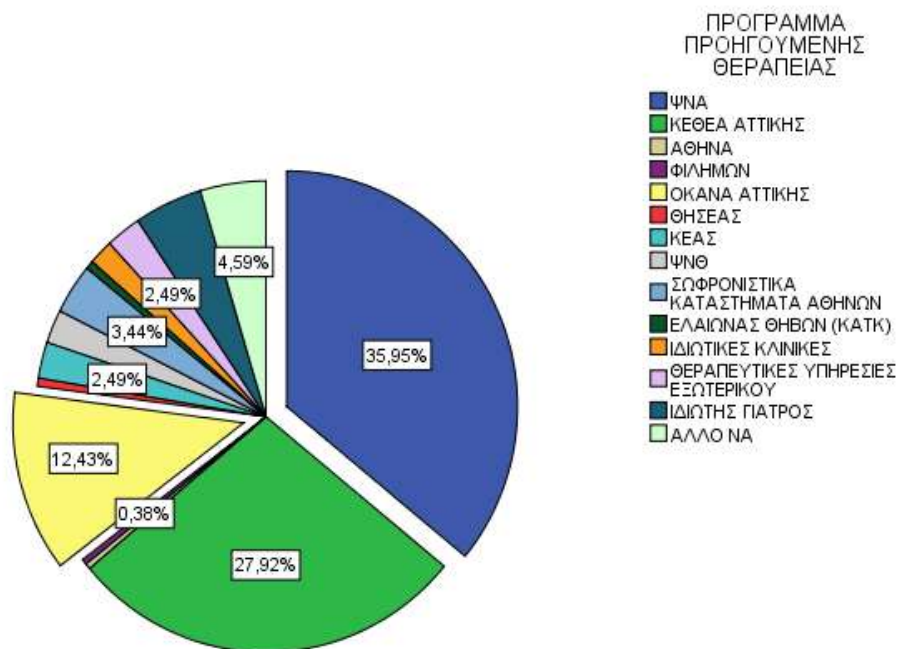
		Valid Percent
Valid	0-6	31,0%
	7-12	11,7%
	13-24	7,9%
	25-60	8,1%
	60+	5,8%
	ΠΟΤΕ	35,6%
Total		100,0%

	Minimum	Maximum	Mean
ΠΟΤΕ ΠΡΟΗΓΟΥΜΕΝΗ ΘΕΡΑΠΕΙΑ (μήνες)	1	156	19,94

Το χρονικό διάστημα που έχει παρέλθει από την τελευταία θεραπεία , μέχρι να προσεγγίσουν το 18 Άνω , για ένα ποσοστό της τάξης του 31% είναι λιγότερο από 6 μήνες , μισό με ολόκληρο έτος ή ένα με δύο έτη έχουν παρέλθει για το 19,6% των χρηστών ενώ 2 με 5 χρόνια έχουν περάσει από την τελευταία θεραπεία του 8,1% των προσερχόμενων . Ο μέσος όρος σε μήνες από την προηγούμενη θεραπεία είναι 19,94 .

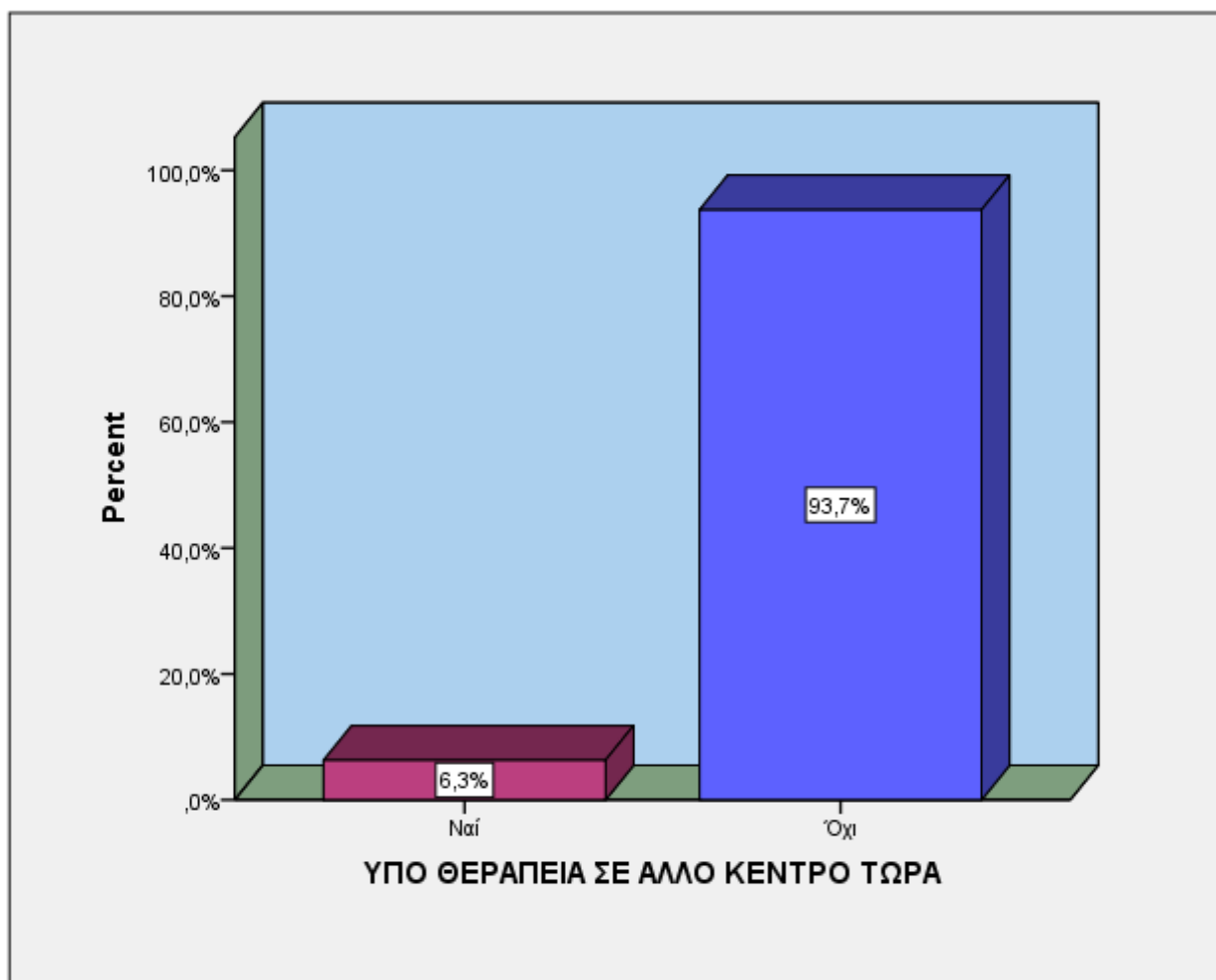
ΠΡΟΓΡΑΜΜΑ ΠΡΟΗΓΟΥΜΕΝΗΣ ΘΕΡΑΠΕΙΑΣ

Όσον αφορά στο 65,7% που έχει λάβει κάποιου είδους θεραπεία και παλαιότερα :



Valid		Valid Percent
	ΨΝΑ	35,9%
	ΚΕΘΕΑ ΑΤΤΙΚΗΣ	27,9%
	ΑΘΗΝΑ	0,4%
	ΦΙΛΗΜΩΝ	0,4%
	ΟΚΑΝΑ ΑΤΤΙΚΗΣ	12,4%
	ΘΗΣΕΑΣ	0,6%
	ΚΕΑΣ	2,5%
	ΨΝΘ	2,3%
	ΣΩΦΡΟΝΙΣΤΙΚΑ ΚΑΤΑΣΤΗΜΑΤΑ ΑΘΗΝΩΝ	3,4%
	ΕΛΑΙΩΝΑΣ ΘΗΒΩΝ (ΚΑΤΚ)	0,6%
	ΙΔΙΩΤΙΚΕΣ ΚΛΙΝΙΚΕΣ	1,7%
	ΘΕΡΑΠΕΥΤΙΚΕΣ ΥΠΗΡΕΣΙΕΣ ΕΞΩΤΕΡΙΚΟΥ	2,5%
	ΙΔΙΩΤΗΣ ΓΙΑΤΡΟΣ	4,8%
	ΑΛΛΟ ΝΑ	4,6%
	Total	100,0%

ΥΠΟ ΘΕΡΑΠΕΙΑ ΣΕ ΑΛΛΟ ΚΕΝΤΡΟ ΤΩΡΑ

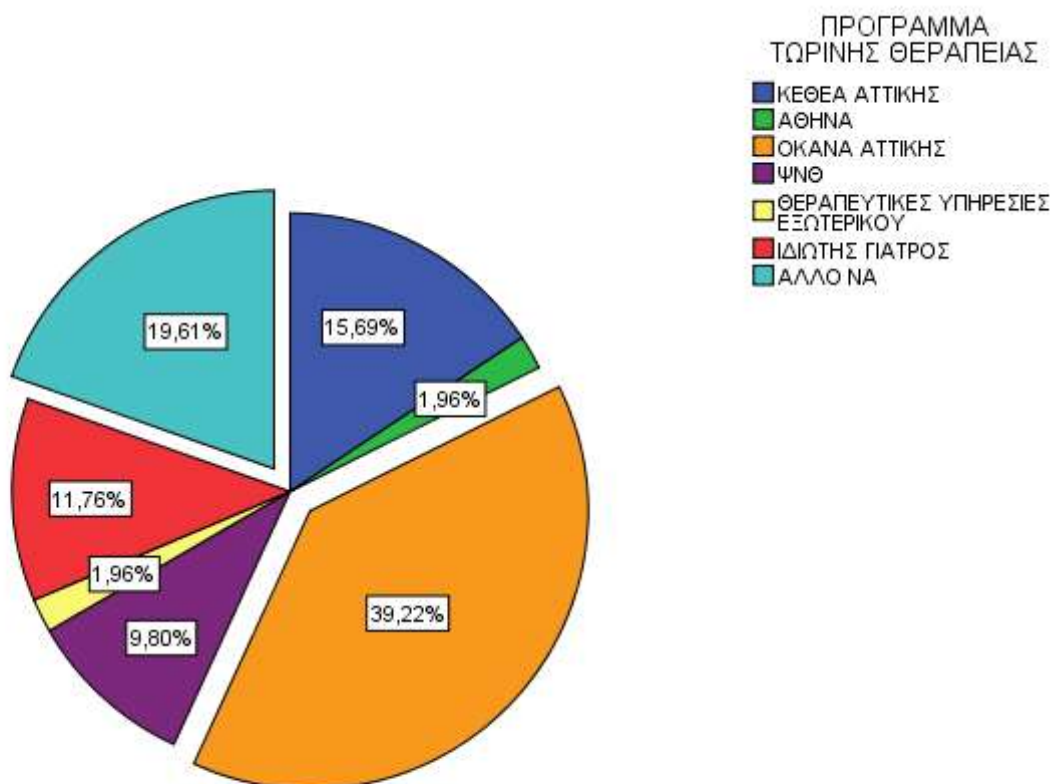


		Valid Percent
Valid	Ναι	6,3%
	Όχι	93,7%
	Total	100,0%

Ένα πολύ μικρό ποσοστό της τάξης του 6,3% των ατόμων βρίσκονται σε παράλληλη θεραπεία σε άλλο κέντρο τη χρονική στιγμή που προσεγγίζουν το 18 Άνω ενώ το 93,7% των ατόμων δεν βρίσκονται σε παράλληλη θεραπεία .

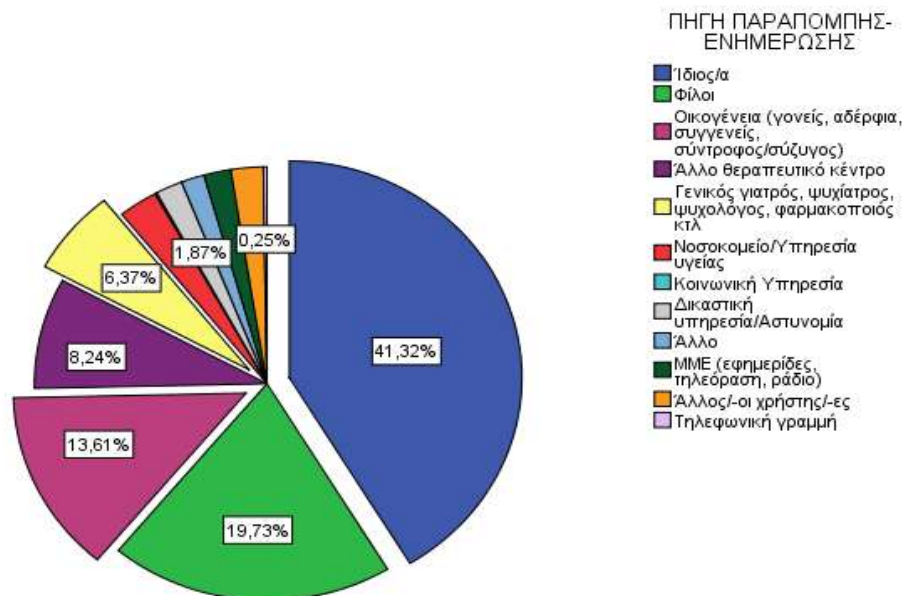
ΠΡΟΓΡΑΜΜΑ ΤΩΡΙΝΗΣ ΘΕΡΑΠΕΙΑΣ

Όσον αφορά στο 6,3% των ατόμων που βρίσκονται σε παράλληλη θεραπεία :



Valid		Valid Percent
	ΚΕΘΕΑ ΑΤΤΙΚΗΣ	15,7%
	ΑΘΗΝΑ	2,0%
	ΟΚΑΝΑ ΑΤΤΙΚΗΣ	39,2%
	ΨΝΘ	9,8%
	ΘΕΡΑΠΕΥΤΙΚΕΣ ΥΠΗΡΕΣΙΕΣ ΕΞΩΤΕΡΙΚΟΥ	2,0%
	ΙΔΙΩΤΗΣ ΓΙΑΤΡΟΣ	11,8%
	ΑΛΛΟ ΝΑ	19,6%
	Total	100,0%

ΠΗΓΗ ΠΑΡΑΠΟΜΠΗΣ-ΕΝΗΜΕΡΩΣΗΣ

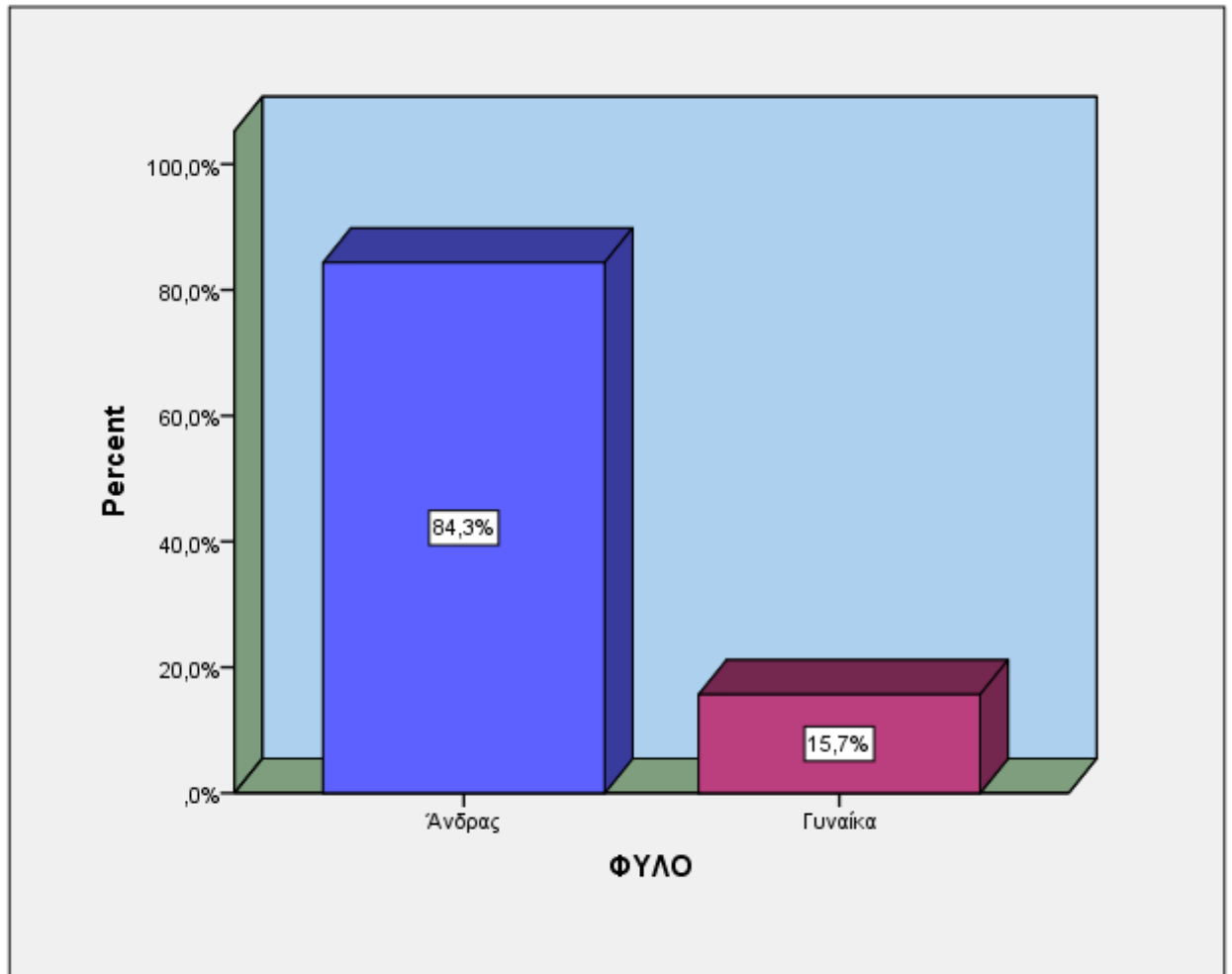


	Valid Percent
Valid Ιδιος/α	41,3%
Φίλοι	19,7%
Οικογένεια (γονείς, αδέρφια, συγγενείς, σύντροφος/σύζυγος)	13,6%
Άλλο θεραπευτικό κέντρο	8,2%
Γενικός γιατρός, ψυχίατρος, ψυχολόγος, φαρμακοποιός κτλ	6,4%
Νοσοκομείο/Υπηρεσία υγείας	2,7%
Κοινωνική Υπηρεσία	0,1%
Δικαστική υπηρεσία/Αστυνομία	1,9%
Άλλο	1,6%
MME (εφημερίδες, τηλεόραση, ράδιο)	1,9%
Άλλος/-οι χρήστης/-ες	2,2%
Τηλεφωνική γραμμή	0,2%
Total	100,0%

Το 41,3% αναφέρει ότι πληροφορήθηκε για το 18 Άνω από προσωπική πρωτοβουλία ενώ ως πηγή παραπομπής το φιλικό περιβάλλον αναφέρει το 19,7% των προσερχόμενων εξαρτημένων . Στο σημείο αυτό αξίζει να σημειωθεί ότι οι προσερχόμενοι εξαρτημένοι απαντώντας ότι πληροφορήθηκαν για τις υπηρεσίες που παρέχει το 18 Άνω από φίλους, συχνά εννοούν από φίλους οι οποίοι είναι και εκείνοι εξαρτημένοι. Το οικογενειακό περιβάλλον των χρηστών αναφέρεται σε ποσοστό 13,6% ενώ η παραπομπή από άλλα θεραπευτικά προγράμματα εμφανίζεται σε ποσοστό 8,2% . Δικαστικές , κοινωνικές και άλλες υπηρεσίες υγείας σημειώνουν μικρότερα ποσοστά .

Β. ΚΟΙΝΩΝΙΚΟΔΗΜΟΓΡΑΦΙΚΑ ΧΑΡΑΚΤΗΡΙΣΤΙΚΑ

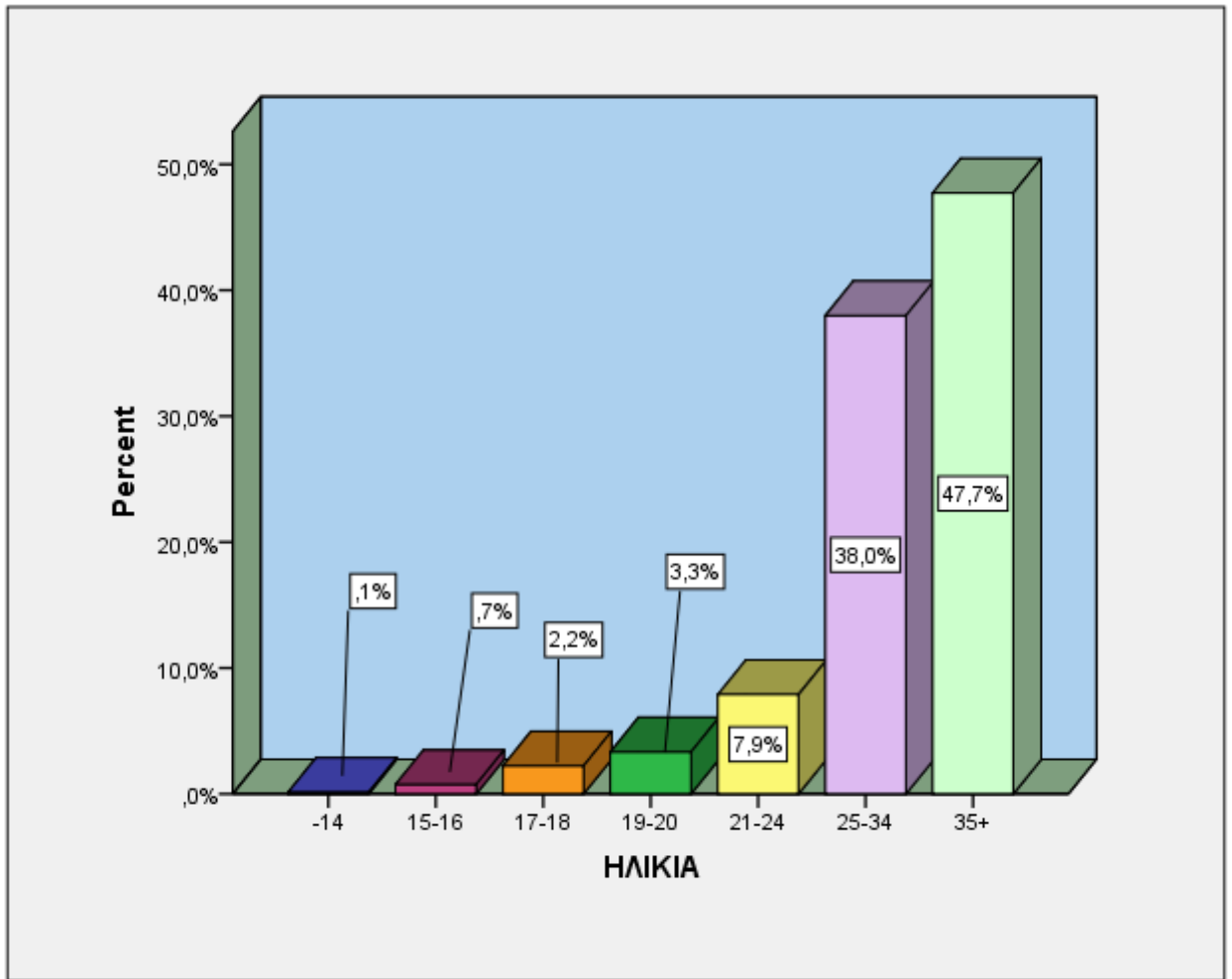
ΦΥΛΟ



		Valid Percent
Valid	Άνδρας	84,3%
	Γυναίκα	15,7%
Total		100,0%

Η αναλογία των φύλων στον πληθυσμό των ατόμων είναι λιγότερο από 2 γυναίκες προς 10 άντρες και αυτό οφείλεται στην υπο-αντιπροσώπηση των γυναικών στα θεραπευτικά προγράμματα , για διάφορους κοινωνικούς και όχι μόνο λόγους και όχι στο χαμηλό ποσοστό των γυναικών που κάνουν χρήση τοξικών ουσιών. Από το σύνολο των χρηστών που προσέγγισαν το 18 Άνω το έτος 2016, το 84,3% ήταν άντρες και το 15,7% γυναίκες .

HAIKIA

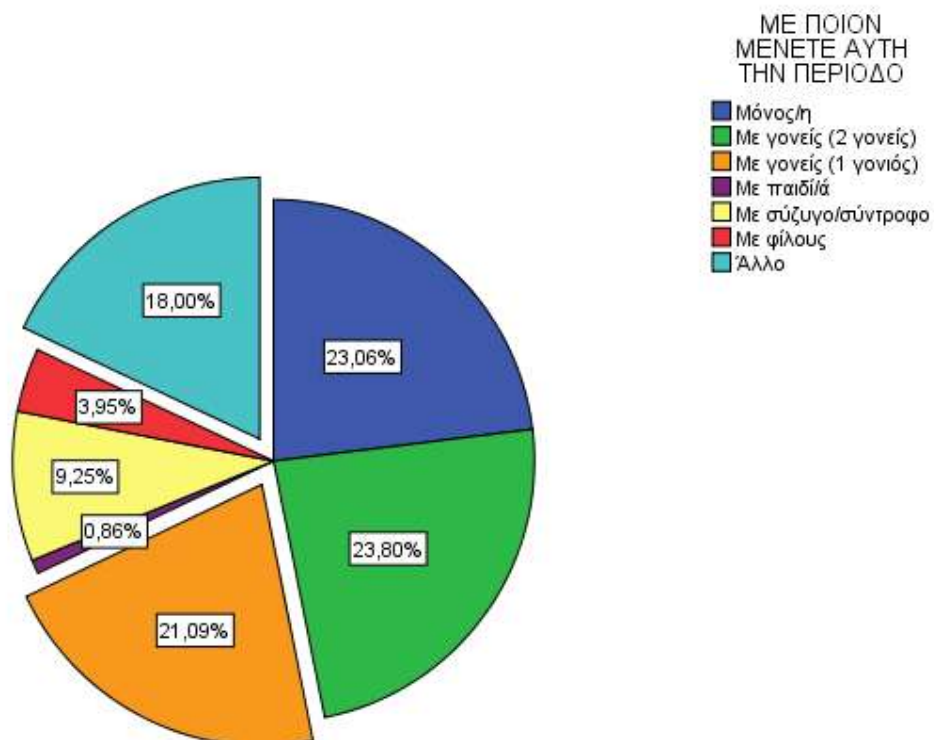


		Valid Percent
Valid	-14	0,1%
	15-16	0,7%
	17-18	2,2%
	19-20	3,3%
	21-24	7,9%
	25-34	38,0%
	35+	47,7%
	Total	100,0%

	Minimum	Maximum	Mean
HAIKIA	13	62	33,77

Ο μέσος όρος ηλικίας των εξαρτημένων ατόμων για το έτος 2016 είναι τα 33,77 έτη . Από τις βάσεις δεδομένων του Τμήματος Έρευνας του 18 Άνω , προκύπτει αύξηση του μέσου όρου ηλικίας τα τελευταία έτη . Το 2004 ο μέσος όρος ηλικίας των εξαρτημένων ατόμων που προσέγγισαν το 18 Άνω ήταν σχεδόν τα 28 έτη , το 2005 και το 2006 ήταν τα 29 έτη ενώ το 2007 , το 2008 και το 2009 ο μέσος όρος αυξήθηκε και ξεπέρασε λίγο τα 30 έτη . Το 2010 ήταν 31,59 , το 2011 ήταν 31,98 , το 2012 ήταν 31,86 , το 2013 αυξήθηκε στα 33,23 έτη και το 2015 έφτασε στα 33,81 έτη. Το 2016 η μικρότερη ηλικία που αναφέρθηκε ήταν τα 13 έτη και η μεγαλύτερη τα 62 έτη . Το 38% των θεραπευόμενων είναι μεταξύ 25 και 34 ετών [μείωση 7,9 μονάδων συγκριτικά με το 2014 (45,9%) και 2,1 μονάδων σε σχέση με το 2015 (40,1%)] ενώ το 47,7% έχει ηλικία άνω των 35 ετών [αύξηση 7 μονάδων συγκριτικά με το 2014 (40,7%)] . Ένα ποσοστό 7,9% είναι μεταξύ 21 και 24 ετών .

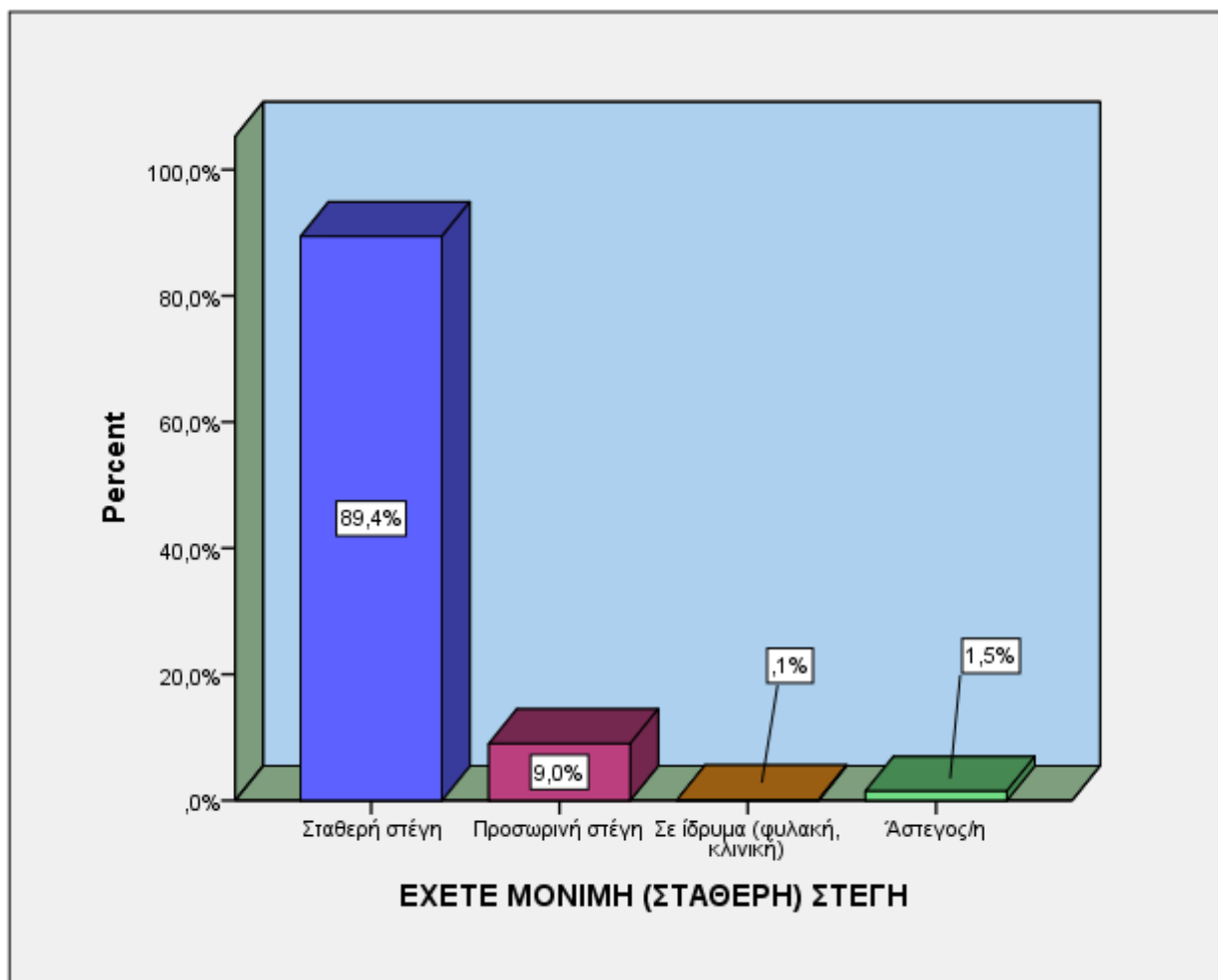
ΜΕ ΠΟΙΟΝ ΜΕΝΕΤΕ ΑΥΤΗ ΤΗ ΠΕΡΙΟΔΟ



	Valid Percent
Valid Μόνος/η	23,1%
Με γονείς (2 γονείς)	23,8%
Με γονείς (1 γονιός)	21,1%
Με παιδί/ά	0,9%
Με σύζυγο/σύντροφο	9,2%
Με φίλους	3,9%
Άλλο	18,0%
Total	100,0%

Όπως προκύπτει από την ανάγνωση των στοιχείων , το 23,8% των εξαρτημένων ατόμων διαμένει με τη γονική οικογένεια . Ένα ποσοστό 21,1% διαμένει σε μονογονεϊκή οικογένεια . Μόνοι τους ζουν σε ποσοστό 23,1% ενώ η κατηγορία *Άλλο* που συγκεντρώνει ποσοστό 18% αναφέρεται κυρίως στη διαμονή με αδέρφια ή με κάποιον άλλο συγγενή .

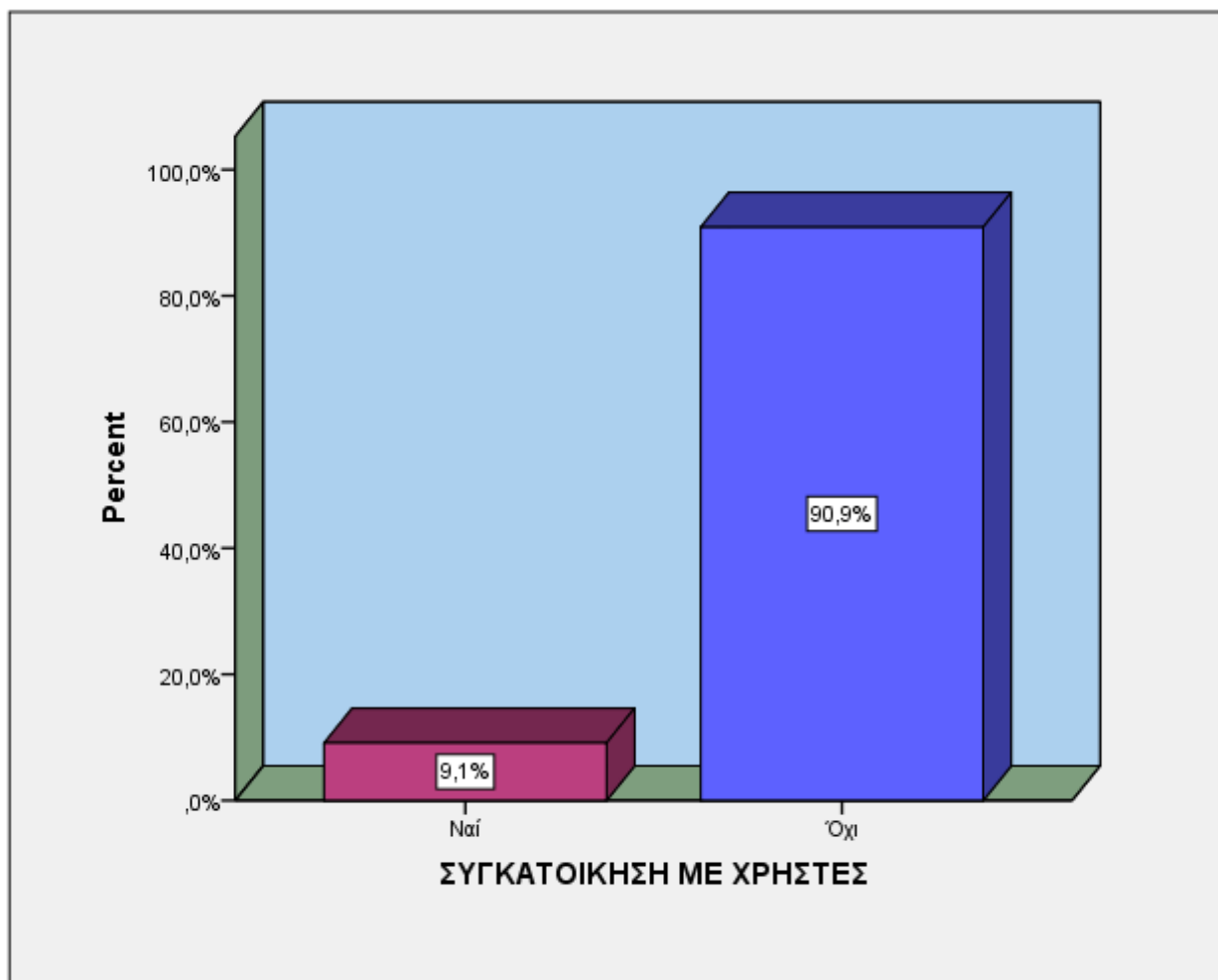
ΕΧΕΤΕ ΜΟΝΙΜΗ (ΣΤΑΘΕΡΗ) ΣΤΕΓΗ



	Valid Percent
Valid Σταθερή στέγη	89,4%
Προσωρινή στέγη	9,0%
Σε ίδρυμα (φυλακή, κλινική)	0,1%
Άστεγος/η	1,5%
Total	100,0%

Όσον αφορά στις συνθήκες διαβίωσης, η πλειονότητα των εξαρτημένων ατόμων, ποσοστό 89,4%, διαμένει σε σταθερή στέγη, με την έννοια ότι δεν είναι άστεγοι, δε φιλοξενούνται προσωρινά κάπου και δε διαμένουν σε κλινική ή κάποιο ίδρυμα.

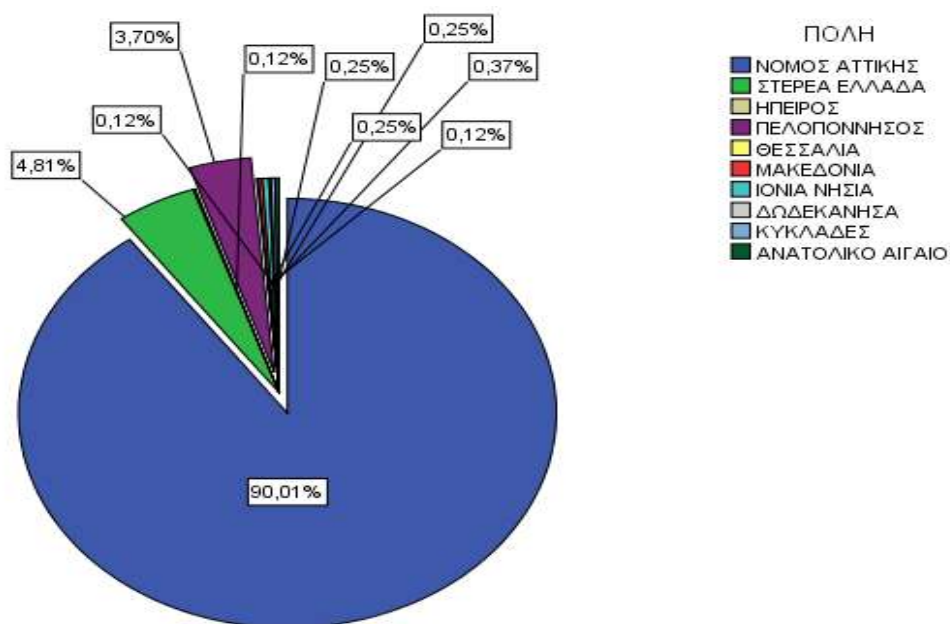
ΣΥΓΚΑΤΟΙΚΗΣΗ ΜΕ ΧΡΗΣΤΕΣ



		Valid Percent
Valid	Ναί	9,1%
	Όχι	90,9%
	Total	100,0%

Η διαμονή με τη γονική ή την ευρύτερη οικογένεια , κατά κύριο λόγο , σε σταθερή στέγη , ίσως , οδηγεί το 90,9% στο να δηλώνει ότι δε συγκατοικεί με άλλους χρήστες ουσιών .

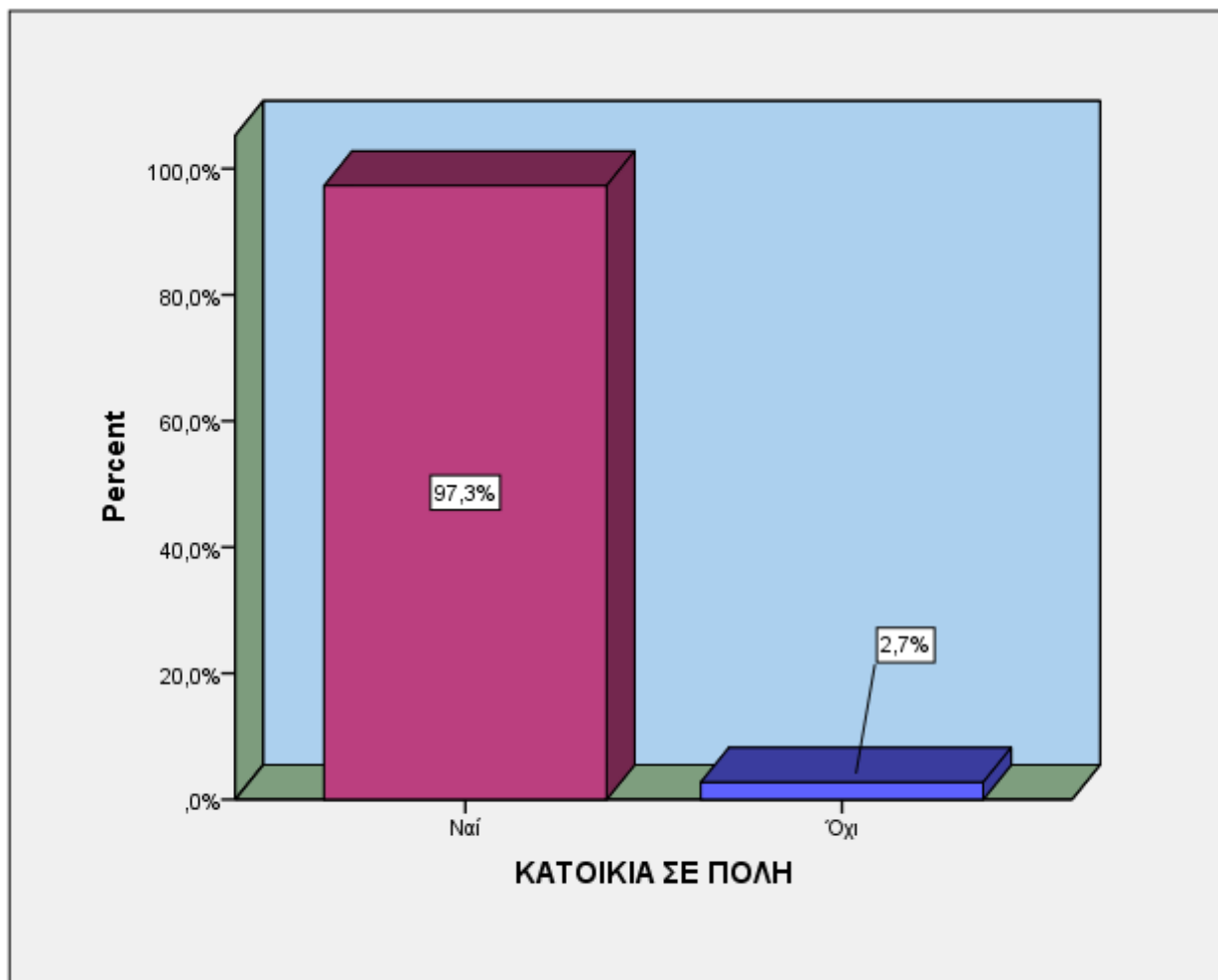
ΠΕΡΙΟΧΗ ΚΑΤΟΙΚΙΑΣ



	Valid Percent
Valid ΝΟΜΟΣ ΑΤΤΙΚΗΣ	90,0%
ΣΤΕΡΕΑ ΕΛΛΑΔΑ	4,8%
ΗΠΕΙΡΟΣ	0,1%
ΠΕΛΟΠΟΝΝΗΣΟΣ	3,7%
ΘΕΣΣΑΛΙΑ	0,1%
ΜΑΚΕΔΟΝΙΑ	0,2%
ΙΟΝΙΑ ΝΗΣΙΑ	0,4%
ΔΩΔΕΚΑΝΗΣΑ	0,1%
ΚΥΚΛΑΔΕΣ	0,2%
ΑΝΑΤΟΛΙΚΟ ΑΙΓΑΙΟ	0,2%
Total	100,0%

Τα εξαρτημένα άτομα που αιτούνται θεραπείας στο 18 Άνω κατοικούν στον Νομό Αττικής σε ποσοστό 90% . Ένα ποσοστό της τάξης του 8,5% προέρχεται από περιοχές της Πελοποννήσου και της Στερεάς Ελλάδας και τα υπόλοιπα άτομα διαμένουν σε διάφορα γεωγραφικά διαμερίσματα όλης της Ελλάδας , όπως τη Θεσσαλία , την Ήπειρο , τη Μακεδονία , τα νησιά του Αιγαίου και του Ιονίου πελάγους , την Κρήτη .

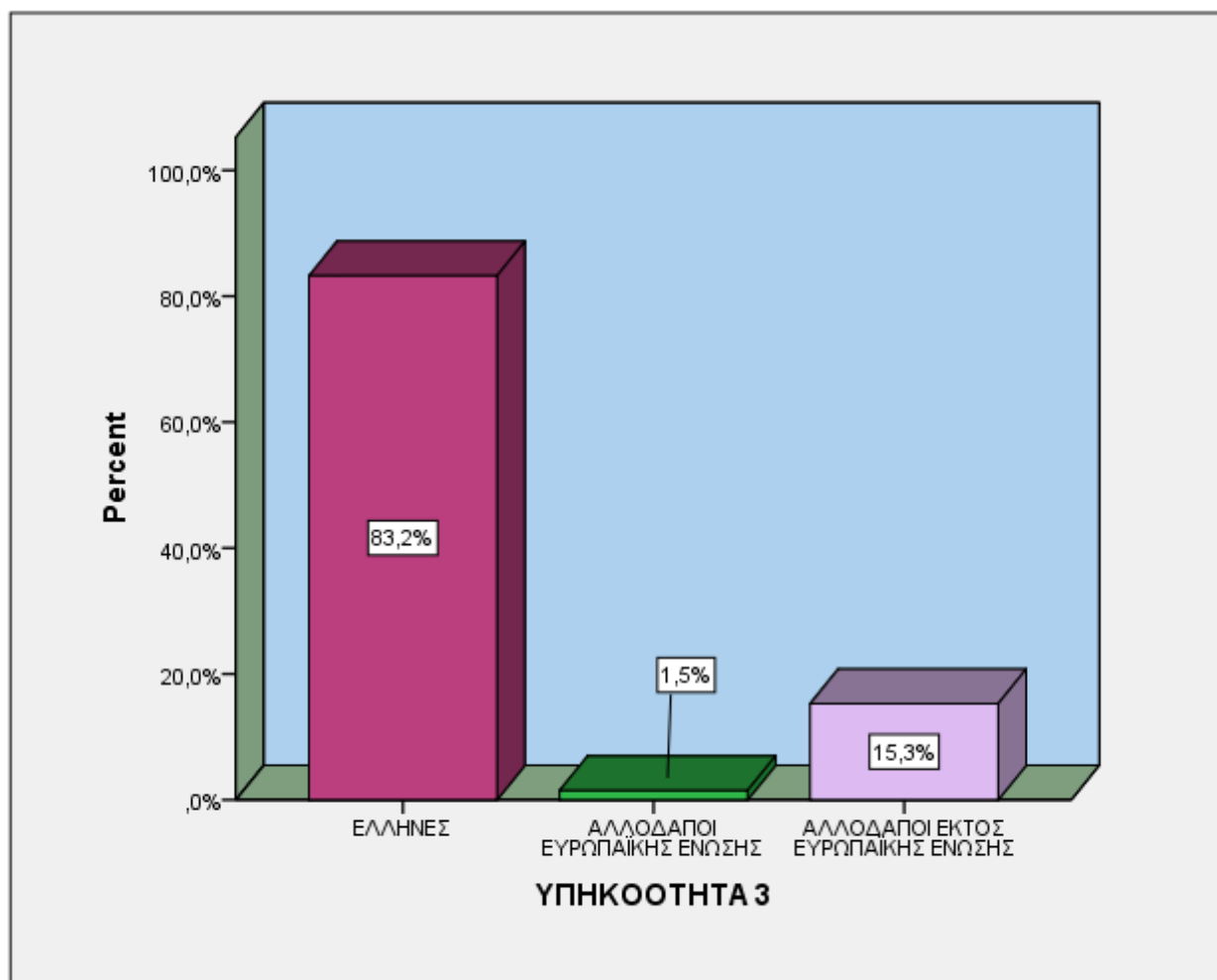
ΚΑΤΟΙΚΙΑ ΣΕ ΠΟΛΗ



		Valid Percent
Valid	Ναι	97,3%
	Όχι	2,7%
Total		100,0%

Το 97,3% των χρηστών διαμένει σε πόλη .

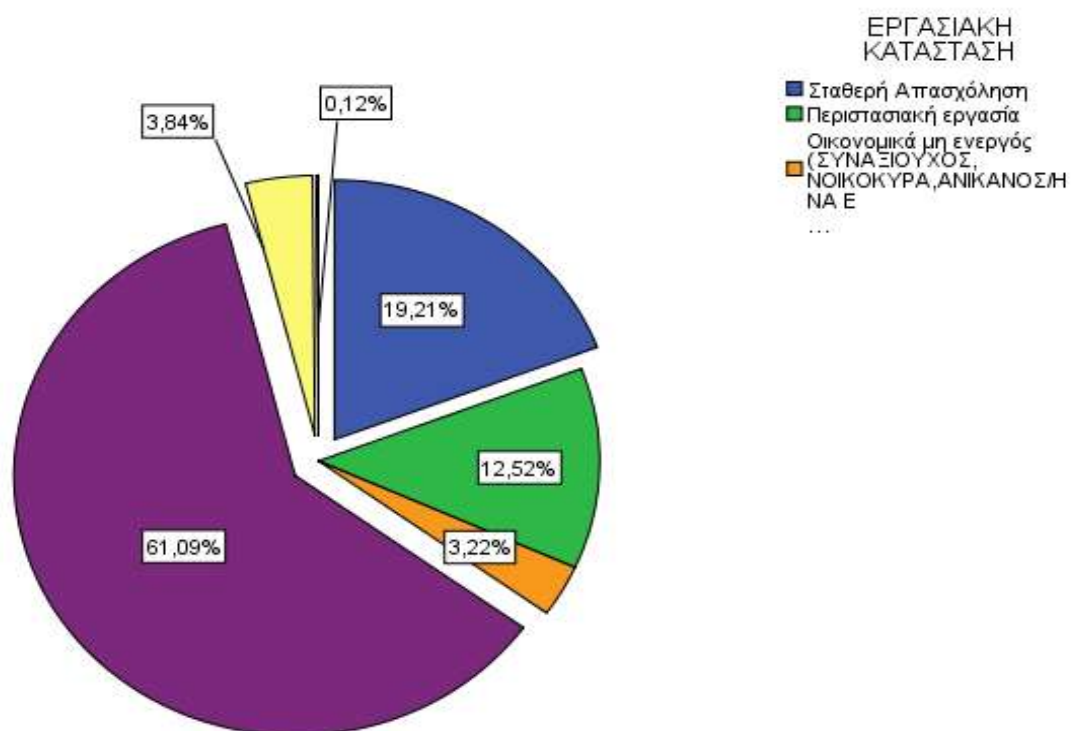
ΥΠΗΚΟΟΤΗΤΑ



	Valid Percent
Valid ΕΛΛΗΝΕΣ	83,2%
ΑΛΛΟΔΑΠΟΙ ΕΥΡΩΠΑΪΚΗΣ ΕΝΩΣΗΣ	1,5%
ΑΛΛΟΔΑΠΟΙ ΕΚΤΟΣ ΕΥΡΩΠΑΪΚΗΣ ΕΝΩΣΗΣ	15,3%
Total	100,0%

Η πλειονότητα των ατόμων έχει Ελληνική υπηκοότητα (83,2%) [μείωση 6,7 μονάδων από το αντίστοιχο ποσοστό του 2015 (89,9%)] . Τα υπόλοιπα άτομα προέρχονται κυρίως από χώρες εκτός Ευρωπαϊκής Ένωσης (15,3%) [αύξηση 8 μονάδων συγκριτικά με το 2014 (7,3%) και 6 μονάδων σε σχέση με το ποσοστό του 2015 (9,3%)] .

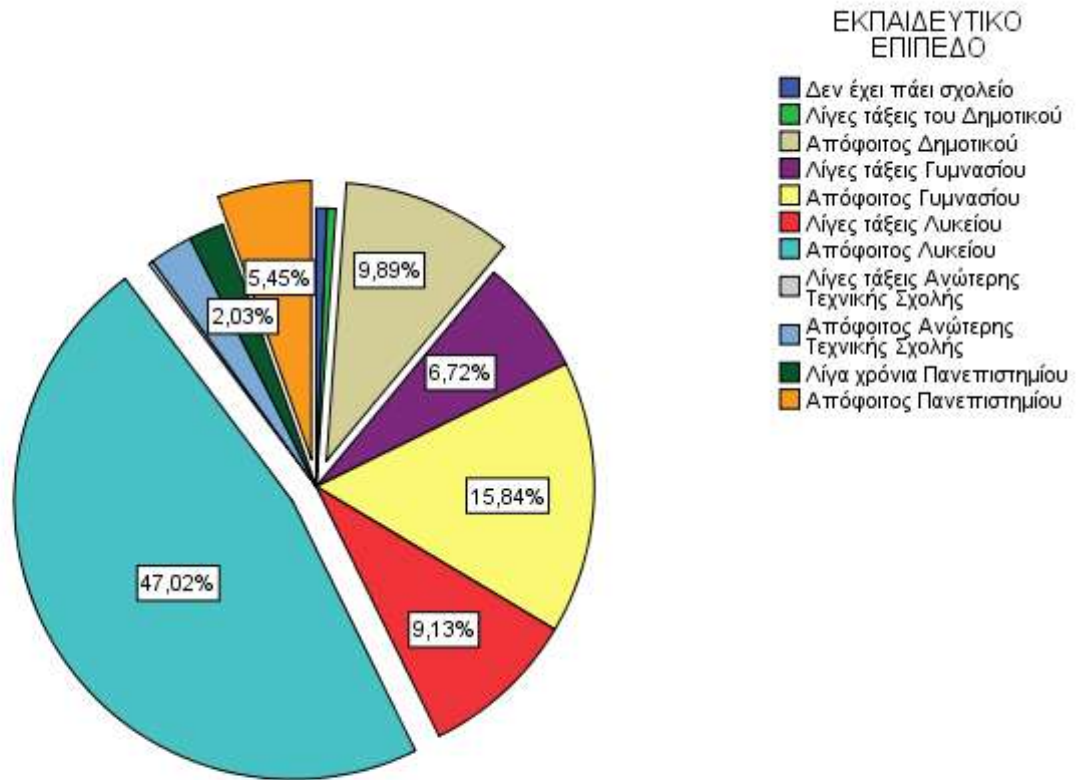
ΕΡΓΑΣΙΑΚΗ ΚΑΤΑΣΤΑΣΗ



	Valid Percent
Valid Σταθερή Απασχόληση	19,2%
Περιστασιακή εργασία	12,5%
Οικονομικά μη ενεργός (ΣΥΝΤΑΞΙΟΥΧΟΣ, ΝΟΙΚΟΚΥΡΑ, ΑΝΙΚΑΝΟΣ/Η ΝΑ ΕΡΓΑΣΘΕΙ)	3,2%
Ανεργος/η	61,1%
Φοιτητής/σπουδαστής/μαθητής	3,8%
Άλλο	0,1%
Total	100,0%

Αναφορικά στην εργασιακή κατάσταση το 61,1% των προσερχόμενων χρηστών είναι άνεργοι ενώ το 19,2% έχει σταθερή εργασία και περιστασιακή το 12,5% .

ΕΚΠΑΙΔΕΥΤΙΚΟ ΕΠΙΠΕΔΟ



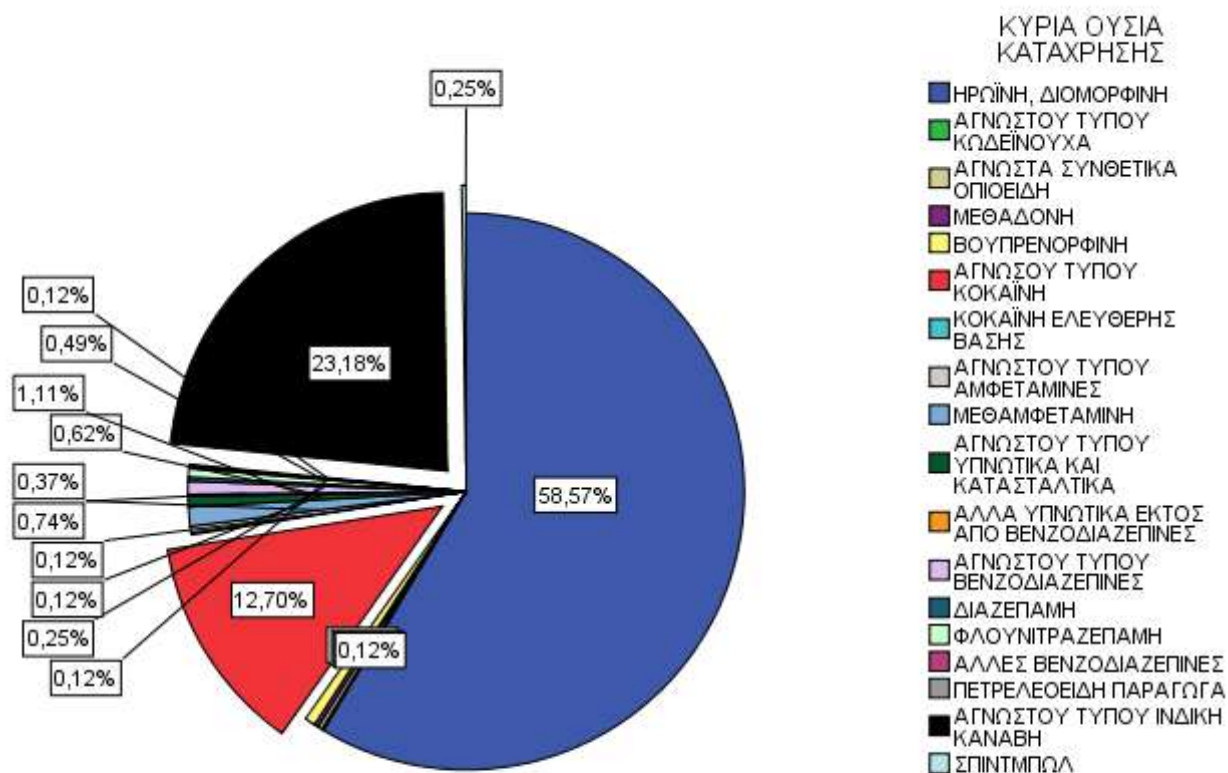
Valid		Valid Percent
	Δεν έχει πάει σχολείο	0,6%
	Λίγες τάξεις του Δημοτικού	0,5%
	Απόφοιτος Δημοτικού	9,9%
	Λίγες τάξεις Γυμνασίου	6,7%
	Απόφοιτος Γυμνασίου	15,8%
	Λίγες τάξεις Λυκείου	9,1%
	Απόφοιτος Λυκείου	47,0%
	Λίγες τάξεις Ανώτερης Τεχνικής Σχολής	0,3%
	Απόφοιτος Ανώτερης Τεχνικής Σχολής	2,5%
	Λίγα χρόνια Πανεπιστημίου	2,0%
	Απόφοιτος Πανεπιστημίου	5,4%
	Total	100,0%

	Minimum	Maximum	Mean
ΗΛΙΚΙΑ ΔΙΑΚΟΠΗΣ ΣΧΟΛΕΙΟΥ	8	34	15,54

Κλείνοντας την ενότητα των κοινωνικοδημογραφικών στοιχείων και σε ότι αφορά στο εκπαιδευτικό επίπεδο των εξαρτημένων ατόμων , προκύπτει ότι σε ποσοστό 47% είναι απόφοιτοι Λυκείου και σε ποσοστό 9,1% δεν κατάφεραν να πάρουν απολυτήριο Λυκείου . Ένα ποσοστό της τάξης του 15,8% αποφοίτησε από το Γυμνάσιο [μείωση 3 μονάδων συγκριτικά με το 2014 (18,8%)] και ένα άλλο της τάξης του 6,7% δεν ολοκλήρωσε την υποχρεωτική εκπαίδευση . Το 5,4% είναι απόφοιτοι Πανεπιστημίου . Τέλος , στην πρώτη βαθμίδα εκπαίδευσης σταμάτησε το 9,9% [αύξηση 3,7 μονάδων συγκριτικά με το 2014 (6,2%) και μίας μονάδας από το ποσοστό του 2015 (8,9%)] . Ο μέσος όρος ηλικίας διακοπής του σχολείου είναι 15,54 έτη.

Γ. ΚΑΤΑΧΡΗΣΗ ΟΥΣΙΩΝ

ΚΥΡΙΑ ΟΥΣΙΑ ΚΑΤΑΧΡΗΣΗΣ

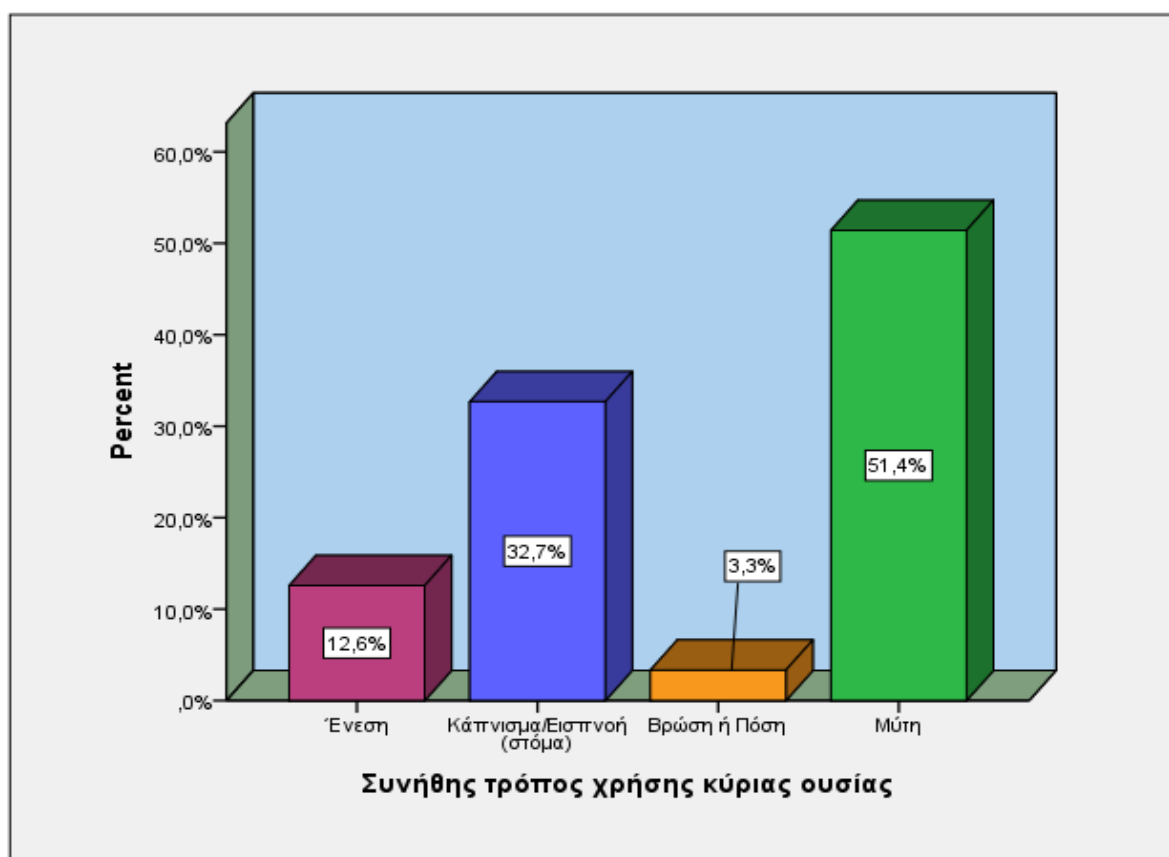


	Valid Percent
Valid ΗΡΩΪΝΗ, ΔΙΟΜΟΡΦΙΝΗ	58,6%
ΑΓΝΩΣΤΟΥ ΤΥΠΟΥ ΚΩΔΕΪΝΟΥΧΑ	0,1%
ΑΓΝΩΣΤΑ ΣΥΝΘΕΤΙΚΑ ΟΠΙΟΕΙΔΗ	0,2%
ΜΕΘΑΔΟΝΗ	0,2%
ΒΟΥΠΡΕΝΟΡΦΙΝΗ	0,6%
ΑΓΝΩΣΤΟΥ ΤΥΠΟΥ ΚΟΚΑΪΝΗ	12,7%
ΚΟΚΑΪΝΗ ΕΛΕΥΘΕΡΗΣ ΒΑΣΗΣ	0,1%
ΑΓΝΩΣΤΟΥ ΤΥΠΟΥ ΑΜΦΕΤΑΜΙΝΕΣ	0,4%
ΜΕΘΑΜΦΕΤΑΜΙΝΗ	1,1%

ΑΓΝΩΣΤΟΥ ΤΥΠΟΥ ΥΠΝΩΤΙΚΑ ΚΑΙ ΚΑΤΑΣΤΑΛΤΙΚΑ	0,6%
ΑΛΛΑ ΥΠΝΩΤΙΚΑ ΕΚΤΟΣ ΑΠΟ ΒΕΝΖΟΔΙΑΖΕΠΙΝΕΣ	0,1%
ΑΓΝΩΣΤΟΥ ΤΥΠΟΥ ΒΕΝΖΟΔΙΑΖΕΠΙΝΕΣ	0,7%
ΔΙΑΖΕΠΑΜΗ	0,2%
ΦΛΟΥΝΙΤΡΑΖΕΠΑΜΗ	0,5%
ΑΛΛΕΣ ΒΕΝΖΟΔΙΑΖΕΠΙΝΕΣ	0,1%
ΠΕΤΡΕΛΕΟΕΙΔΗ ΠΑΡΑΓΩΓΑ	0,1%
ΑΓΝΩΣΤΟΥ ΤΥΠΟΥ ΙΝΔΙΚΗ ΚΑΝΑΒΗ	23,2%
ΣΠΙΝΤΜΠΩΛ	0,2%
Total	100,0%

Περνώντας στην ενότητα που αφορά στη χρήση ουσιών, η κύρια ουσία από την οποία δηλώνουν εξαρτημένοι οι προσερχόμενοι στο 18 Άνω , κατά το έτος 2016 , είναι όπως όλα τα προηγούμενα έτη η ηρωίνη με 58,6% . Στο σημείο αυτό αξίζει να αναφερθεί ότι το αντίστοιχο ποσοστό το 2008 ήταν 89,6% (μείωση 31 μονάδων σε 8 έτη) , το 2009 έπεσε στο 80% , το 2010 ήταν 79% , το 2011 ήταν 76,4% , το 2012 μειώθηκε ακόμη περισσότερο στο 66,3% , το 2013 ήταν 64,8% , το 2014 ήταν 62,9% και το 2015 ήταν 64,5% (μείωση 5,9 μονάδων) . Οι παράνομες ουσίες που απαντώνται με μικρότερη συχνότητα ως κύριες ουσίες χρήσης και εξάρτησης είναι η ινδική κάνναβη σε ποσοστό 23,2% [αύξηση 4,8 μονάδων συγκριτικά με το 2015 (18,4%)] και η κοκαΐνη σε ποσοστό 12,7% [αύξηση 4,1 μονάδων συγκριτικά με το 2014 (8,6%) και 1,7 μονάδων σε σχέση με το 2015 (11%)] .

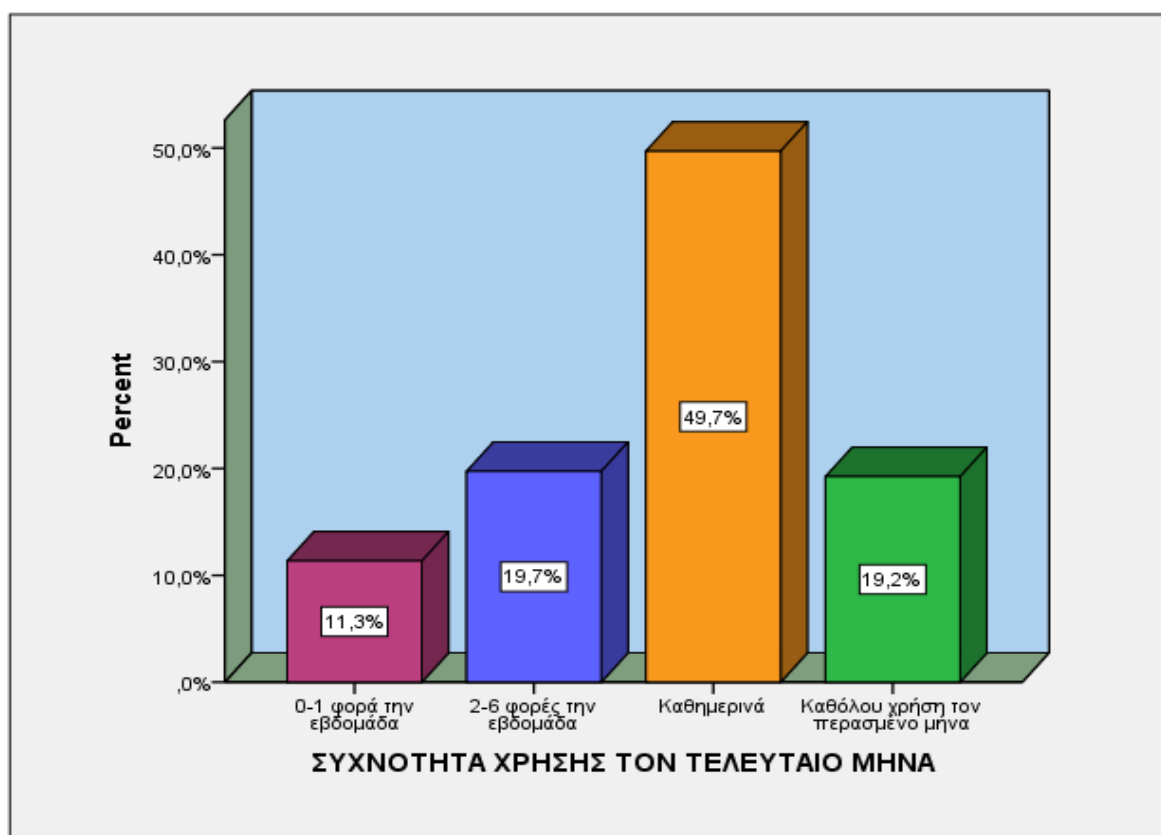
ΣΥΝΗΘΗΣ ΤΡΟΠΟΣ ΧΡΗΣΗΣ ΚΥΡΙΑΣ ΟΥΣΙΑΣ



	Valid Percent
Valid Ένεση	12,6%
Κάπνισμα/Εισπνοή (στόμα)	32,7%
Βρώση ή Πόση	3,3%
Μύτη	51,4%
Total	100,0%

Ο συνήθης τρόπος χρήσης κύριας ουσίας , που όπως αναφέρθηκε προηγουμένως είναι κατά κύριο λόγο η ηρωίνη , είναι σε ποσοστό 51,4% [αύξηση 4,8 μονάδων συγκριτικά με το 2014 (46,6%)] εισπνοή από τη μύτη ενώ ενέσιμη χρήση της κύριας ουσίας γίνεται σε ποσοστό 12,6% [μείωση 3,8 μονάδων σε σχέση με το 2015 (16,4%)] . Να σημειωθεί στο σημείο αυτό ότι παρατηρείται μια μείωση του ποσοστού των ατόμων που κάνουν ενέσιμη χρήση τα τελευταία χρόνια . Πιο συγκεκριμένα , το 2004 το ποσοστό αυτό έφτανε το 40,7% , ακολούθησε πτωτική τάση τα επόμενα 12 έτη και το 2016 μειώθηκε κατά 28,1 μονάδες .

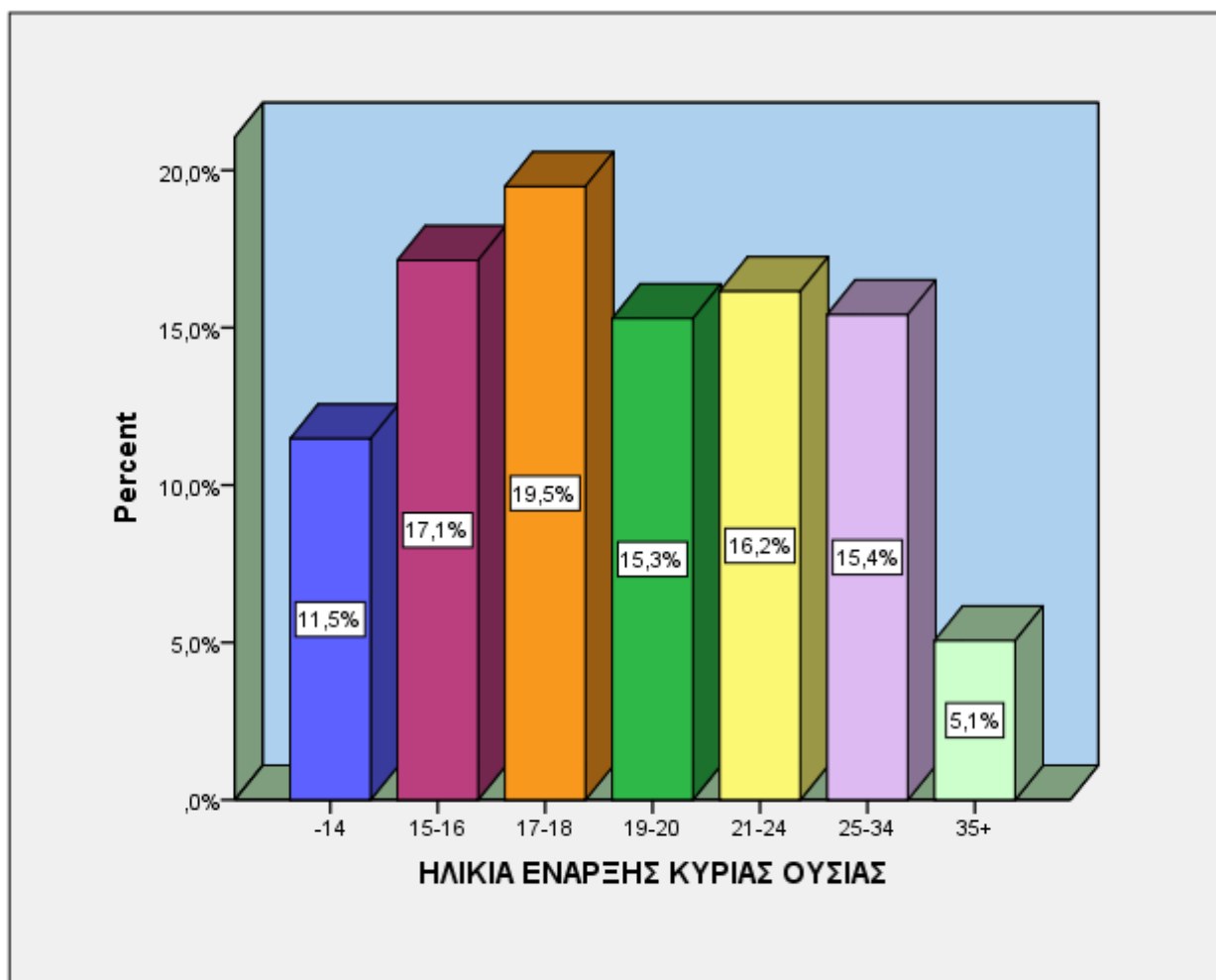
ΣΥΧΝΟΤΗΤΑ ΧΡΗΣΗΣ ΤΟΝ ΤΕΛΕΥΤΑΙΟ ΜΗΝΑ



	Valid Percent
Valid 0-1 φορά την εβδομάδα	11,3%
2-6 φορές την εβδομάδα	19,7%
Καθημερινά	49,7%
Καθόλου χρήση τον περασμένο μήνα	19,2%
Total	100,0%

Όσον αφορά στη συχνότητα χρήσης τον τελευταίο μήνα , το 49,7% των χρηστών κάνουν καθημερινή χρήση της κύριας ουσίας από την οποία είναι εξαρτημένοι [αύξηση 6 μονάδων συγκριτικά με το 2015 (43,7%)] . Αποχή από την κύρια ουσία χρήσης τον τελευταίο μήνα , πριν την προσέλευσή τους στο πρόγραμμα , εμφανίζει το 19,2% των χρηστών [μείωση 3 μονάδων συγκριτικά με το 2015 (22,2%)] .

ΗΛΙΚΙΑ ΕΝΑΡΞΗΣ ΚΥΡΙΑΣ ΟΥΣΙΑΣ



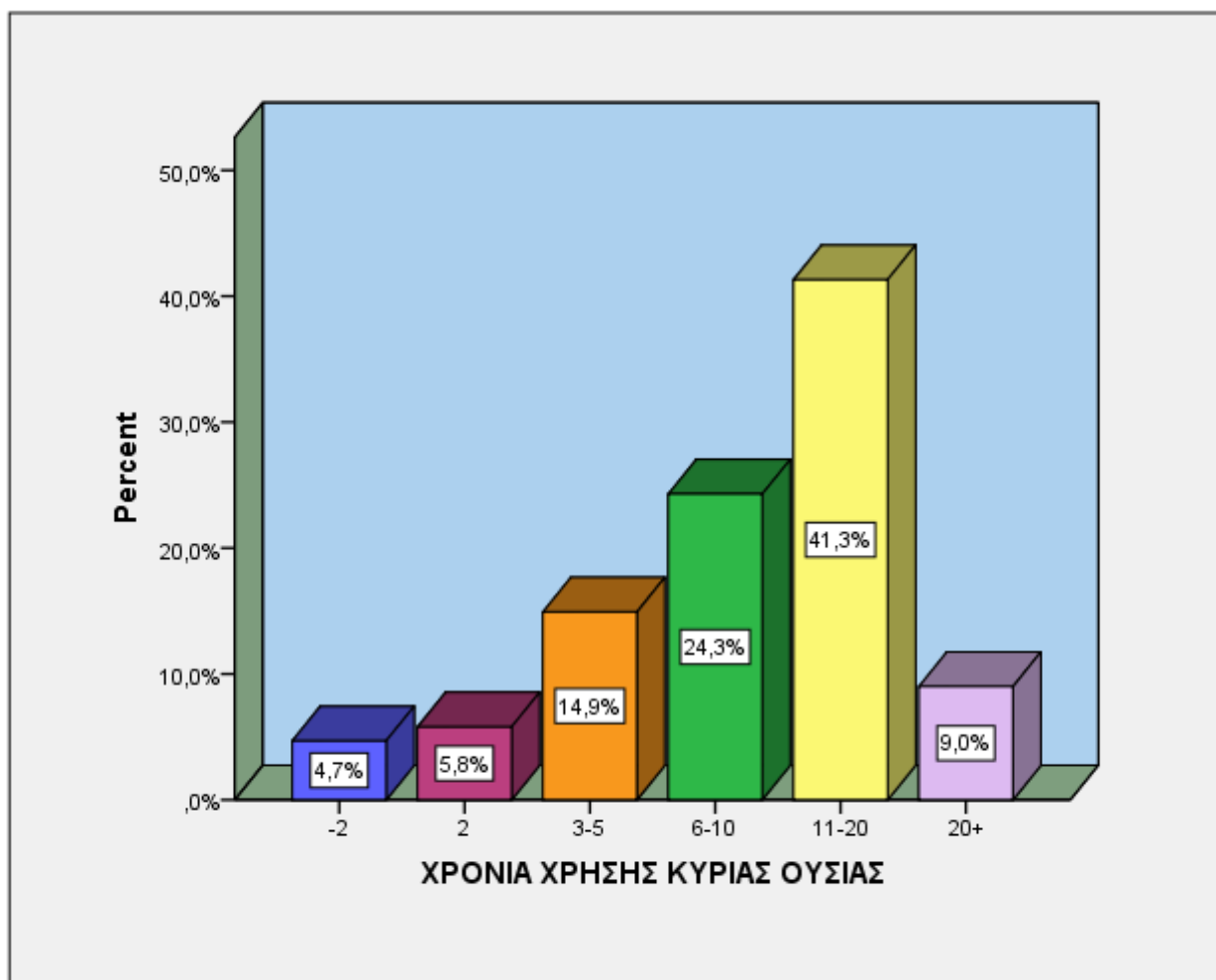
		Valid Percent
Valid	-14	11,5%
	15-16	17,1%
	17-18	19,5%
	19-20	15,3%
	21-24	16,2%
	25-34	15,4%
	35+	5,1%
Total	100,0%	

	Minimum	Maximum	Mean
ΗΛΙΚΙΑ ΕΝΑΡΞΗΣ ΧΡΗΣΗΣ ΚΥΡΙΑΣ ΟΥΣΙΑΣ	11	54	20,58

Ο μέσος όρος ηλικίας έναρξης χρήσης της κύριας ουσίας είναι τα 20,58 έτη , με μεγαλύτερη ηλικία έναρξης της χρήσης τα 54 έτη και μικρότερη μόλις τα 11 έτη .

Αναφορικά με την κατανομή του προσερχόμενου πληθυσμού στις διάφορες ηλικιακές ομάδες , προκύπτει ότι ένα ποσοστό της τάξης του 48,1% ξεκίνησε την κύρια ουσία κατάχρησης σε ηλικία μικρότερη των 18 ετών ενώ σε ηλικία μεταξύ 19 και 24 ετών ξεκίνησε τη χρήση της κύριας ουσίας το 31,5% των ερωτηθέντων . Αξίζει να σημειωθεί, για το 2016 , η αύξηση των 3,4 μονάδων στο ποσοστό έναρξης χρήσης στην ηλικιακή ομάδα κάτω των 18 ετών συγκριτικά με το 2009 (44,7%) . Το αντίστοιχο , όμως , ποσοστό αύξησης για το 2015 ήταν 4,5 μονάδες (49,2%) , για το 2014 ήταν 5,7 μονάδες (50,4%) και για το 2013 ήταν 9,6 μονάδες (54,3%) – παρατηρείται μείωση του ποσοστού αύξησης στη συγκεκριμένη ηλικιακή ομάδα .

ΧΡΟΝΙΑ ΧΡΗΣΗΣ ΚΥΡΙΑΣ ΟΥΣΙΑΣ

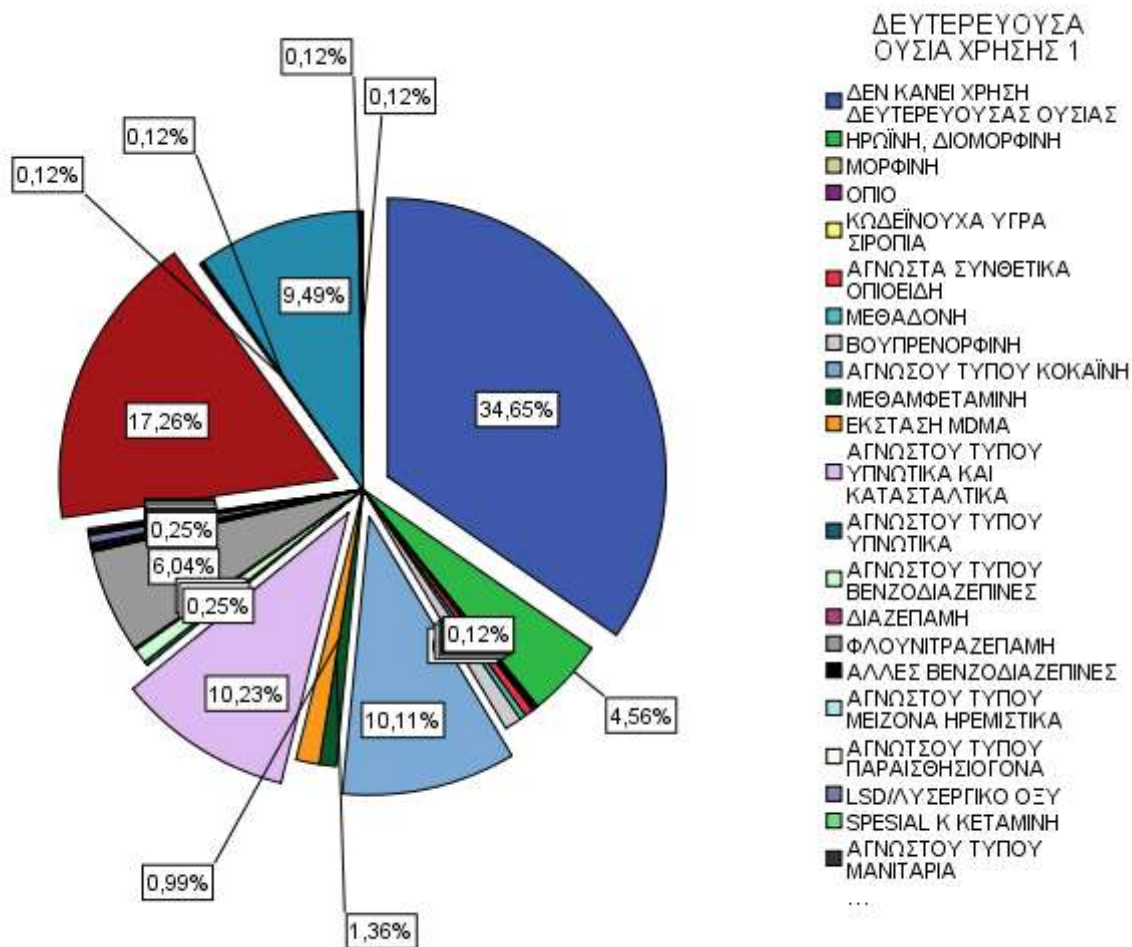


		Valid Percent
Valid	-2	4,7%
	2	5,8%
	3-5	14,9%
	6-10	24,3%
	11-20	41,3%
	20+	9,0%
	Total	100,0%

	Minimum	Maximum	Mean
ΧΡΟΝΙΑ ΧΡΗΣΗΣ ΚΥΡΙΑΣ ΟΥΣΙΑΣ	1	40	11,48

Η διάρκεια χρήσης της κύριας ουσίας είναι κατά μέσο όρο τα 11,48 έτη , με τη μεγαλύτερη χρονική διάρκεια χρήσης να φτάνει τα 40 έτη και τη μικρότερη μόλις το 1 έτος . Έως 5 έτη χρήση κάνει το 25,4% των χρηστών , 6-10 έτη το 24,3% , 11-20 έτη το 41,3% και πάνω από 21 έτη το 9% των προσερχόμενων . Από τις βάσεις δεδομένων του Τμήματος Έρευνας προκύπτει αύξηση στη διάρκεια χρήσης της κύριας ουσίας των εξαρτημένων , η οποία μπορεί να σχετίζεται και με την αύξηση του μέσου όρου ηλικίας των χρηστών τη στιγμή που προσέρχονται στο θεραπευτικό πρόγραμμα . Πιο συγκεκριμένα , το 2004 η χρονική διάρκεια χρήσης ήταν σε ποσοστό 32,8% στα 3 έως 5 έτη χρήσης , ποσοστό που έχει μειωθεί και αγγίζει για το έτος 2009 το 21,7% , μειώνεται ακόμα περισσότερο το 2011 με ποσοστό της τάξης του 15,7% , το 2014 φτάνει το 12,8% και το 2016 το 14,9% αντίστοιχα (το ποσοστό το 2016 αυξάνεται αλλά παραμένει χαμηλό) . Αντίστροφα , αύξηση παρουσιάζει το ποσοστό των ατόμων που η χρονική διάρκεια χρήσης της κύριας ουσίας ήταν 11 με 20 χρόνια , από 14,6% το 2004 , το 2009 έχει περίπου διπλασιαστεί και φτάνει το 27,1% . Το ποσοστό αυξάνεται περισσότερο το 2011 αγγίζοντας το 41,3% στην ίδια κατηγορία , το 2014 φτάνει το 45,1% και το 2016 ξανά το 41,3% (το ποσοστό μειώνεται το 2016 αλλά παραμένει υψηλό) .

ΔΕΥΤΕΡΕΥΟΥΣΑ ΟΥΣΙΑ ΧΡΗΣΗΣ

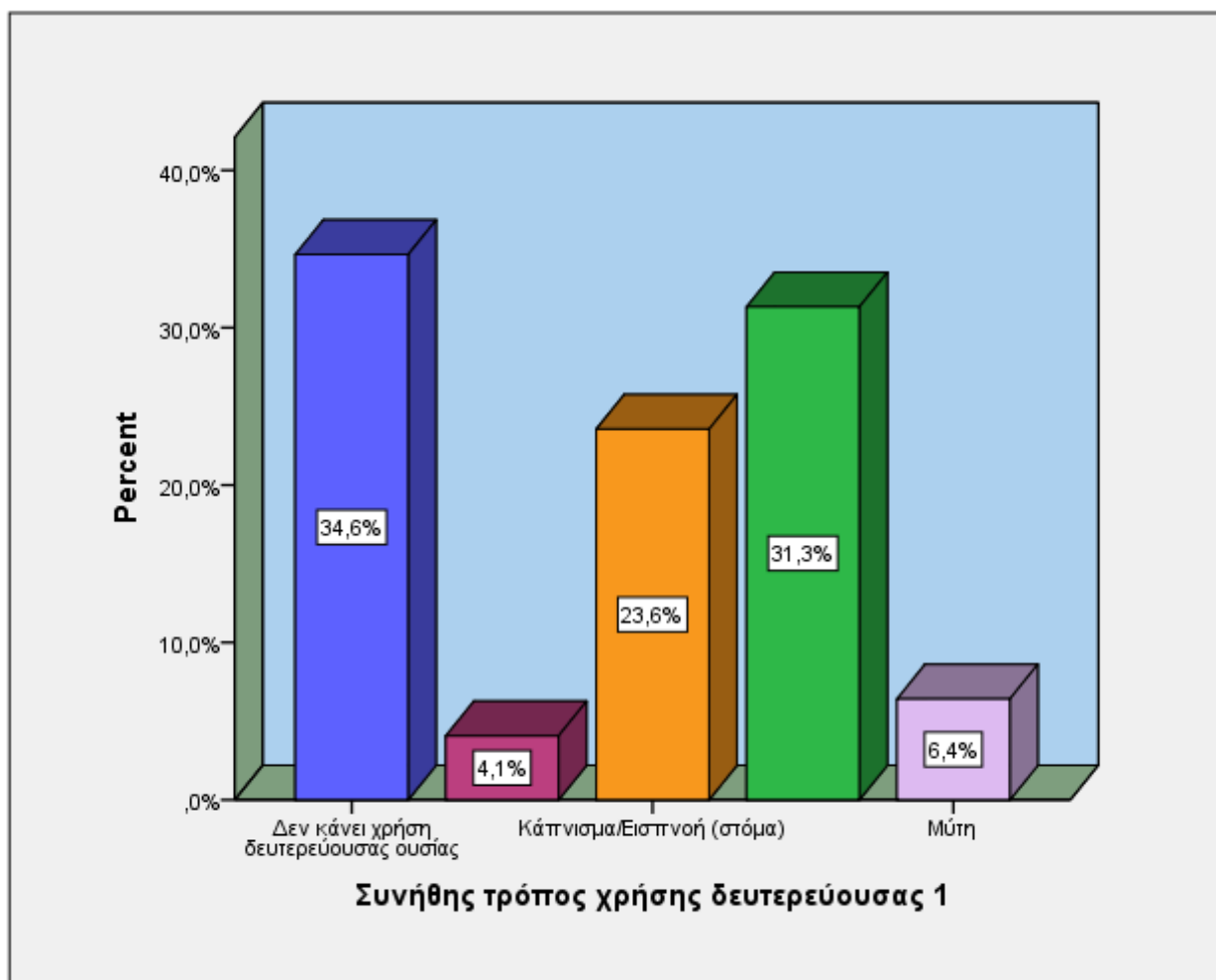


		Valid Percent
Valid	ΔΕΝ ΚΑΝΕΙ ΧΡΗΣΗ ΔΕΥΤΕΡΕΥΟΥΣΑΣ ΟΥΣΙΑΣ	34,6%
	ΗΡΩΪΝΗ, ΔΙΟΜΟΡΦΙΝΗ	4,6%
	ΜΟΡΦΙΝΗ	0,1%
	ΟΠΙΟ	0,1%
	ΚΩΔΕΪΝΟΥΧΑ ΥΓΡΑ ΣΙΡΟΠΙΑ	0,1%
	ΑΓΝΩΣΤΑ ΣΥΝΘΕΤΙΚΑ ΟΠΙΟΕΙΔΗ	0,5%
	ΜΕΘΑΔΟΝΗ	0,4%
	ΒΟΥΠΡΕΝΟΡΦΙΝΗ	1,0%
	ΑΓΝΩΣΤΟΥ ΤΥΠΟΥ ΚΟΚΑΪΝΗ	10,1%
	ΜΕΘΑΜΦΕΤΑΜΙΝΗ	1,0%
	ΕΚΣΤΑΣΗ MDMA	1,4%

ΑΓΝΩΣΤΟΥ ΤΥΠΟΥ ΥΠΝΩΤΙΚΑ ΚΑΙ ΚΑΤΑΣΤΑΛΤΙΚΑ	10,2%
ΑΓΝΩΣΤΟΥ ΤΥΠΟΥ ΥΠΝΩΤΙΚΑ	0,2%
ΑΓΝΩΣΤΟΥ ΤΥΠΟΥ ΒΕΝΖΟΔΙΑΖΕΠΙΝΕΣ	0,9%
ΔΙΑΖΕΠΑΜΗ	0,1%
ΦΛΟΥΝΙΤΡΑΖΕΠΑΜΗ	6,0%
ΆΛΛΕΣ ΒΕΝΖΟΔΙΑΖΕΠΙΝΕΣ	0,2%
ΑΓΝΩΣΤΟΥ ΤΥΠΟΥ ΜΕΙΖΟΝΑ ΗΡΕΜΙΣΤΙΚΑ	0,1%
ΑΓΝΩΤΣΟΥ ΤΥΠΟΥ ΠΑΡΑΙΣΘΗΣΙΟΓΟΝΑ	0,1%
LSD/ΛΥΣΕΡΓΙΚΟ ΟΞΥ	0,5%
SPESIAL K ΚΕΤΑΜΙΝΗ	0,1%
ΑΓΝΩΣΤΟΥ ΤΥΠΟΥ ΜΑΝΙΤΑΡΙΑ	0,1%
ΠΕΤΡΕΛΕΟΕΙΔΗ ΠΑΡΑΓΩΓΑ	0,1%
ΑΓΝΩΣΤΟΥ ΤΥΠΟΥ ΙΝΔΙΚΗ ΚΑΝΑΒΗ	17,3%
ΒΟΤΑΝΑ(ΜΑΡΙΧΟΥΑΝΑ/ΧΟ ΡΤΟ/ΦΟΥΝΤΑ)	0,1%
ΑΚΑΤΕΡΓΑΣΤΗ ΡΗΤΙΝΗ(ΧΑΣΙΣ/ΜΑΥΡΟ)	0,1%
ΑΛΚΟΟΛ	9,5%
ΑΓΝΩΣΤΟΥ ΤΥΠΟΥ ΦΑΡΜΑΚΑ	0,1%
ΑΝΤΙΧΟΛΙΝΕΡΓΙΚΑ/ΑΝΤΙΠΑ ΡΚΙΝΣΟΝΙΚΑ ΦΑΡΜΑΚΑ	0,1%
Total	100,0%

Επειδή το σύνηθες φαινόμενο είναι η εξάρτηση παραπάνω της μίας τοξικής ουσίας , μόνο το 34,6% των προσερχόμενων χρηστών δηλώνει ότι δεν κάνει χρήση άλλης ουσίας , πέραν της προαναφερθείσας κύριας ουσίας . Ως δευτερεύουσα ουσία χρήσης , το 17,3% αναφέρει την ινδική κάνναβη , το 10,1% την κοκαΐνη , το 4,6% την ηρωίνη και το 10,2% τα υπνωτικά και κατασταλτικά .

ΣΥΝΗΘΗΣ ΤΡΟΠΟΣ ΧΡΗΣΗΣ ΔΕΥΤΕΡΕΥΟΥΣΑΣ ΟΥΣΙΑΣ

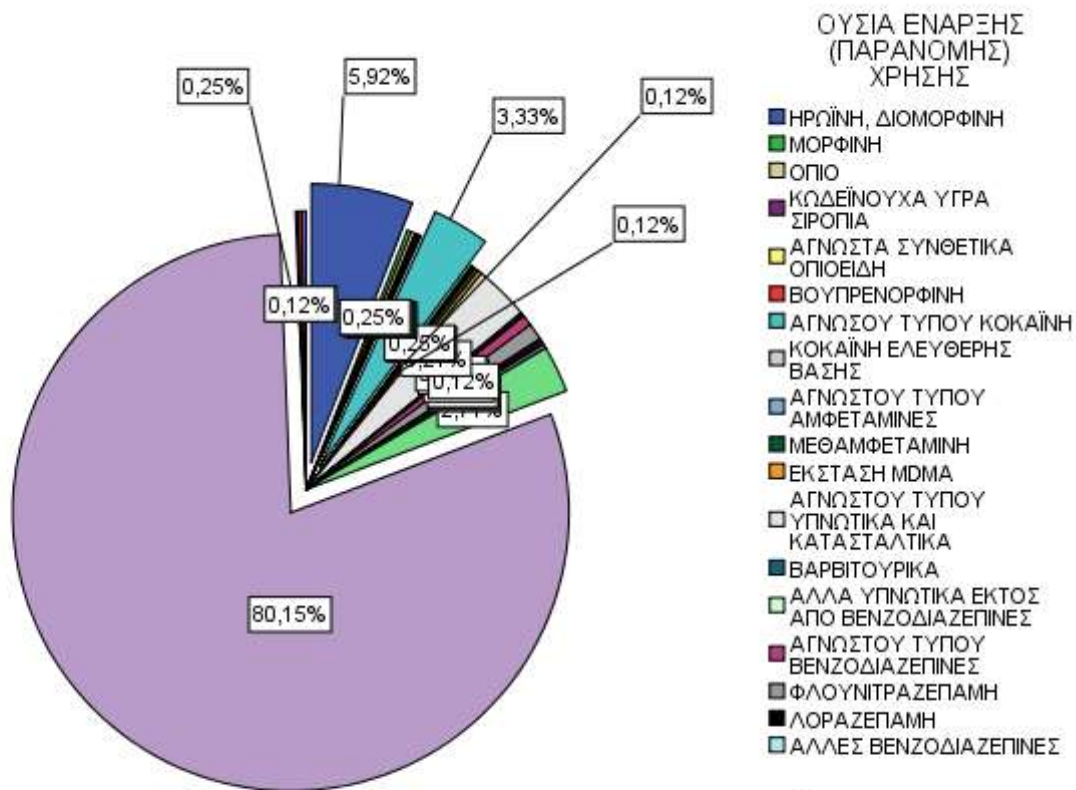


	Valid Percent
Valid Δεν κάνει χρήση δευτερεύουσας ουσίας	34,6%
Ένεση	4,1%
Κάπνισμα/Εισπνοή (στόμα)	23,6%
Βρώση ή Πόση	31,3%
Μύτη	6,4%
Total	100,0%

Ο συνήθης τρόπος χρήσης της δευτερεύουσας ουσίας , που είναι βέβαια άρρηκτα συνδεδεμένος με το είδος αυτής (κυρίως κάνναβη , κοκαΐνη και φάρμακα) είναι το κάπνισμα με ποσοστό 23,6% [μείωση 3,4 μονάδων συγκριτικά με το 2014 (27%)] , η βρώση /πόση της ουσίας με ποσοστό 31,3% [αύξηση 4,6 μονάδων από το ποσοστό του 2014 (26,7%)] και η εισπνοή από τη μύτη με ποσοστό 6,4% .

Εδώ χρειάζεται να αναφερθεί πως οι χρήστες κατά τη διάρκεια καταγραφής του ερωτηματολογίου μπορούν να δηλώσουν από μία έως 4 δευτερεύουσες ουσίες χρήσης . Στην παρούσα όμως παρουσίαση , για λόγους οικονομίας του χρόνου , αναφέρθηκε μόνο η πρώτη δευτερεύουσα ουσία χρήσης .

ΟΥΣΙΑ ΕΝΑΡΕΞΗΣ (ΠΑΡΑΝΟΜΗΣ) ΧΡΗΣΗΣ

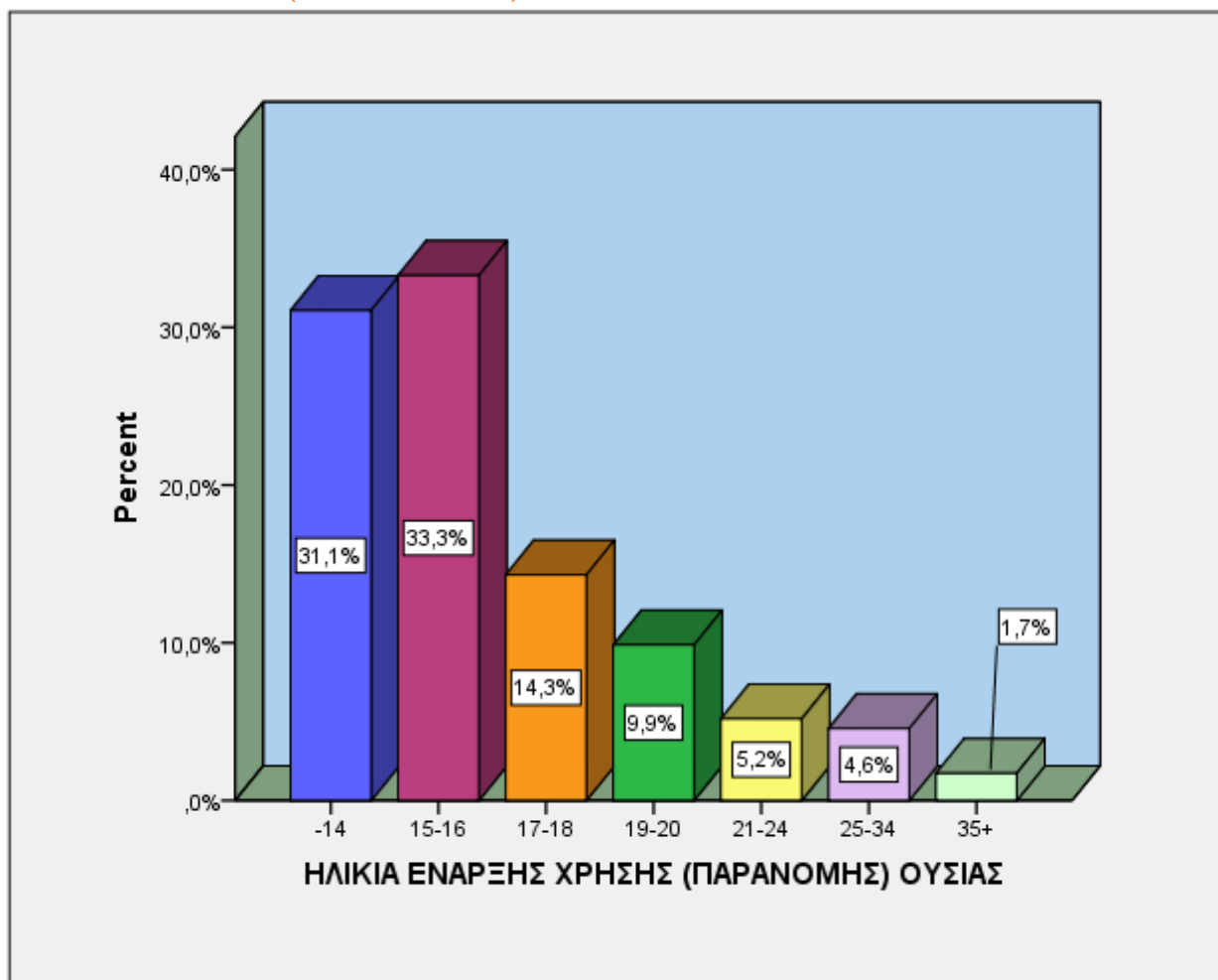


	Valid Percent
Valid ΗΡΩΪΝΗ, ΔΙΟΜΟΡΦΙΝΗ	5,9%
ΜΟΡΦΙΝΗ	0,2%
ΟΠΙΟ	0,2%
ΚΩΔΕΪΝΟΥΧΑ ΥΓΡΑ ΣΙΡΟΠΙΑ	0,1%
ΑΓΝΩΣΤΑ ΣΥΝΘΕΤΙΚΑ ΟΠΙΟΕΙΔΗ	0,1%
ΒΟΥΠΡΕΝΟΡΦΙΝΗ	0,1%
ΑΓΝΩΣΤΟΥ ΤΥΠΟΥ ΚΟΚΑΪΝΗ	3,3%
ΚΟΚΑΪΝΗ ΕΛΕΥΘΕΡΗΣ ΒΑΣΗΣ	0,1%
ΑΓΝΩΣΤΟΥ ΤΥΠΟΥ ΑΜΦΕΤΑΜΙΝΕΣ	0,1%
ΜΕΘΑΜΦΕΤΑΜΙΝΗ	0,2%
ΕΚΣΤΑΣΗ ΜDΜΑ	0,2%

ΑΓΝΩΣΤΟΥ ΤΥΠΟΥ ΥΠΝΩΤΙΚΑ ΚΑΙ ΚΑΤΑΣΤΑΛΤΙΚΑ	3,2%
ΒΑΡΒΙΤΟΥΡΙΚΑ	0,1%
ΆΛΛΑ ΥΠΝΩΤΙΚΑ ΕΚΤΟΣ ΑΠΟ ΒΕΝΖΟΔΙΑΖΕΠΙΝΕΣ	0,1%
ΑΓΝΩΣΤΟΥ ΤΥΠΟΥ ΒΕΝΖΟΔΙΑΖΕΠΙΝΕΣ	0,6%
ΦΛΟΥΝΙΤΡΑΖΕΠΑΜΗ	1,0%
ΛΟΡΑΖΕΠΑΜΗ	0,1%
ΆΛΛΕΣ ΒΕΝΖΟΔΙΑΖΕΠΙΝΕΣ	0,1%
ΑΓΝΩΣΤΟΥ ΤΥΠΟΥ ΜΕΙΖΟΝΑ ΗΡΕΜΙΣΤΙΚΑ	0,1%
ΑΓΝΩΣΤΟΥ ΤΥΠΟΥ ΕΙΣΠΝΕΟΜΕΝΑ ΠΤΗΤΙΚΑ	0,2%
ΠΕΤΡΕΛΕΟΕΙΔΗ ΠΑΡΑΓΩΓΑ	2,7%
ΑΓΝΩΣΤΟΥ ΤΥΠΟΥ ΙΝΔΙΚΗ ΚΑΝΑΒΗ	80,1%
ΒΟΤΑΝΑ(ΜΑΡΙΧΟΥΑΝΑ/ΧΟ ΡΤΟ/ΦΟΥΝΤΑ)	0,1%
ΑΚΑΤΕΡΓΑΣΤΗ ΡΗΤΙΝΗ(ΧΑΣΙΣ/ΜΑΥΡΟ)	0,2%
ΑΝΤΙΧΟΛΙΝΕΡΓΙΚΑ/ΑΝΤΙΠΑ ΡΚΙΝΣΟΝΙΚΑ ΦΑΡΜΑΚΑ	0,2%
Total	100,0%

Η εμπλοκή των χρηστών με τις παράνομες ουσίες (και με τον όρο αυτό εξαιρείται το αλκοόλ) ξεκινά με τη χρήση ινδικής κάνναβης σε ποσοστό 80,1% [μείωση 2 μονάδων από το ποσοστό του 2015 (82,1%)] . Ένα ποσοστό 5,9% ξεκίνησε την παράνομη χρήση με ηρωίνη [αύξηση 1,5 μονάδων από το ποσοστό του 2015 (4,4%)] και το 3,2% ξεκίνησε με υπνωτικά και κατασταλτικά [μείωση 2,3 μονάδων από το ποσοστό του 2015 (5,5%)] ενώ οι υπόλοιπες ουσίες παρουσιάζουν σαφώς πολύ μικρότερα ποσοστά .

ΗΛΙΚΙΑ ΕΝΑΡΞΗΣ (ΠΑΡΑΝΟΜΗΣ) ΟΥΣΙΑΣ



		Valid Percent
Valid	-14	31,1%
	15-16	33,3%
	17-18	14,3%
	19-20	9,9%
	21-24	5,2%
	25-34	4,6%
	35+	1,7%
Total		100,0%

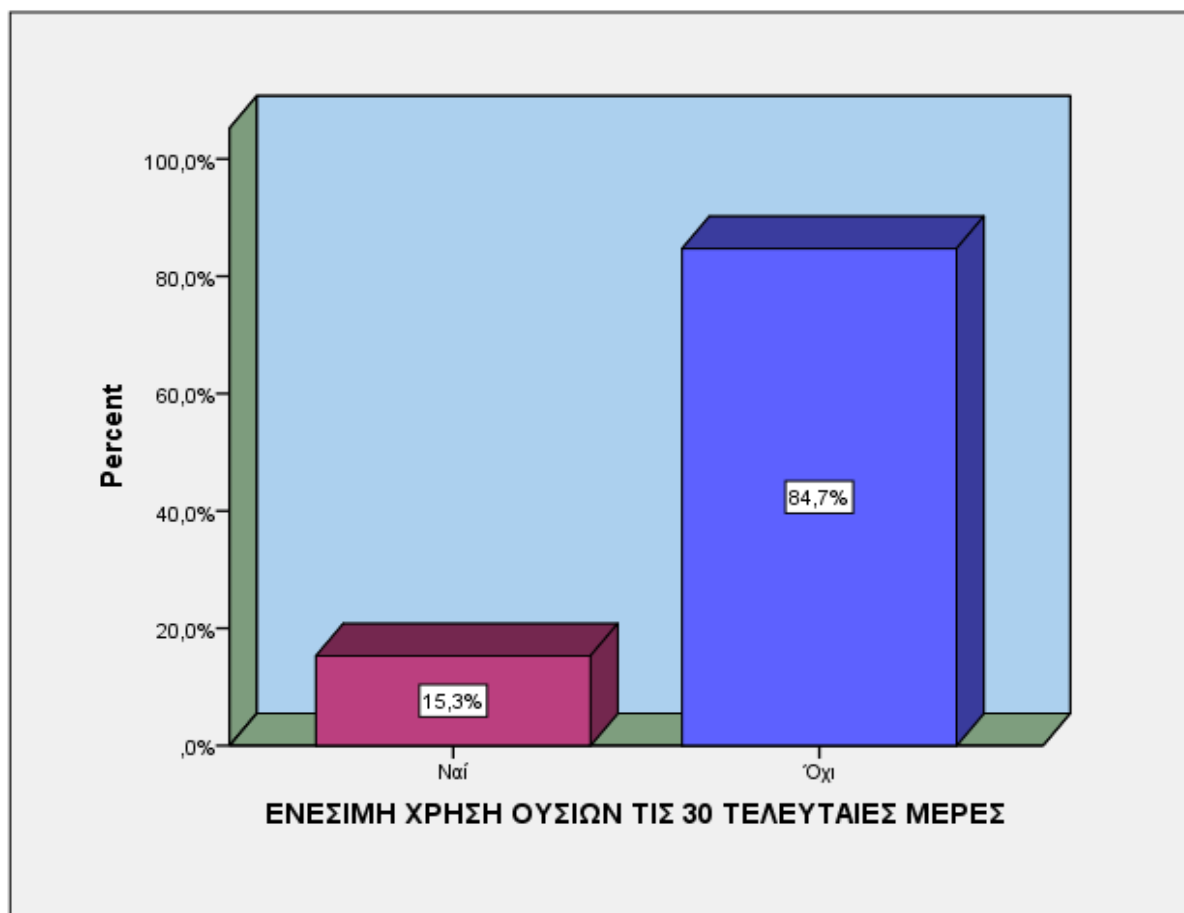
	Minimum	Maximum	Mean
ΗΛΙΚΙΑ ΕΝΑΡΞΗΣ ΧΡΗΣΗΣ (ΠΑΡΑΝΟΜΗΣ) ΟΥΣΙΑΣ	8	50	16,74

Η ηλικία έναρξης χρήσης της παράνομης ουσίας είναι κατά μέσο όρο τα 16,74 έτη . Από τις βάσεις δεδομένων του Τμήματος Έρευνας της Μονάδας προκύπτει ότι ο μέσος όρος ηλικίας έναρξης της παράνομης χρήσης δεν έχει διαφοροποιηθεί καθόλου τα τελευταία χρόνια και είναι η ηλικία των 16 – 16,5 ετών . Για το έτος 2016 , το εύρος των ηλικιών που ξεκίνησαν οι προσερχόμενοι τη χρήση παράνομων ουσιών κυμαίνεται από τα 8 έως τα 50 έτη .

Ανά ηλικιακή ομάδα η έναρξη παράνομης χρήσης κατανέμεται ως εξής : Σε ηλικία μικρότερη των 14 ετών εμπλέκεται με την παράνομη χρήση το 31,1% των χρηστών [μείωση 7 μονάδων από το ποσοστό του 2015 (38,1%)] , στα 15 με 16 έτη το 33,3% [αύξηση 5,1 μονάδων από το ποσοστό του 2015 (28,2%)] , στα 17 με 18 έτη το 14,3% [μείωση 2 μονάδων από το ποσοστό του 2015 (16,3%)] . Όσο ανεβαίνουμε στις ηλικιακές ομάδες , το ποσοστό εμφανίζει σαφή τάση καθόδου .

Δ . ΣΥΜΠΕΡΙΦΟΡΑ ΥΨΗΛΟΥ ΚΙΝΔΥΝΟΥ

ΕΝΕΣΙΜΗ ΧΡΗΣΗ ΟΥΣΙΩΝ ΤΙΣ 30 ΤΕΛΕΥΤΑΙΕΣ ΜΕΡΕΣ

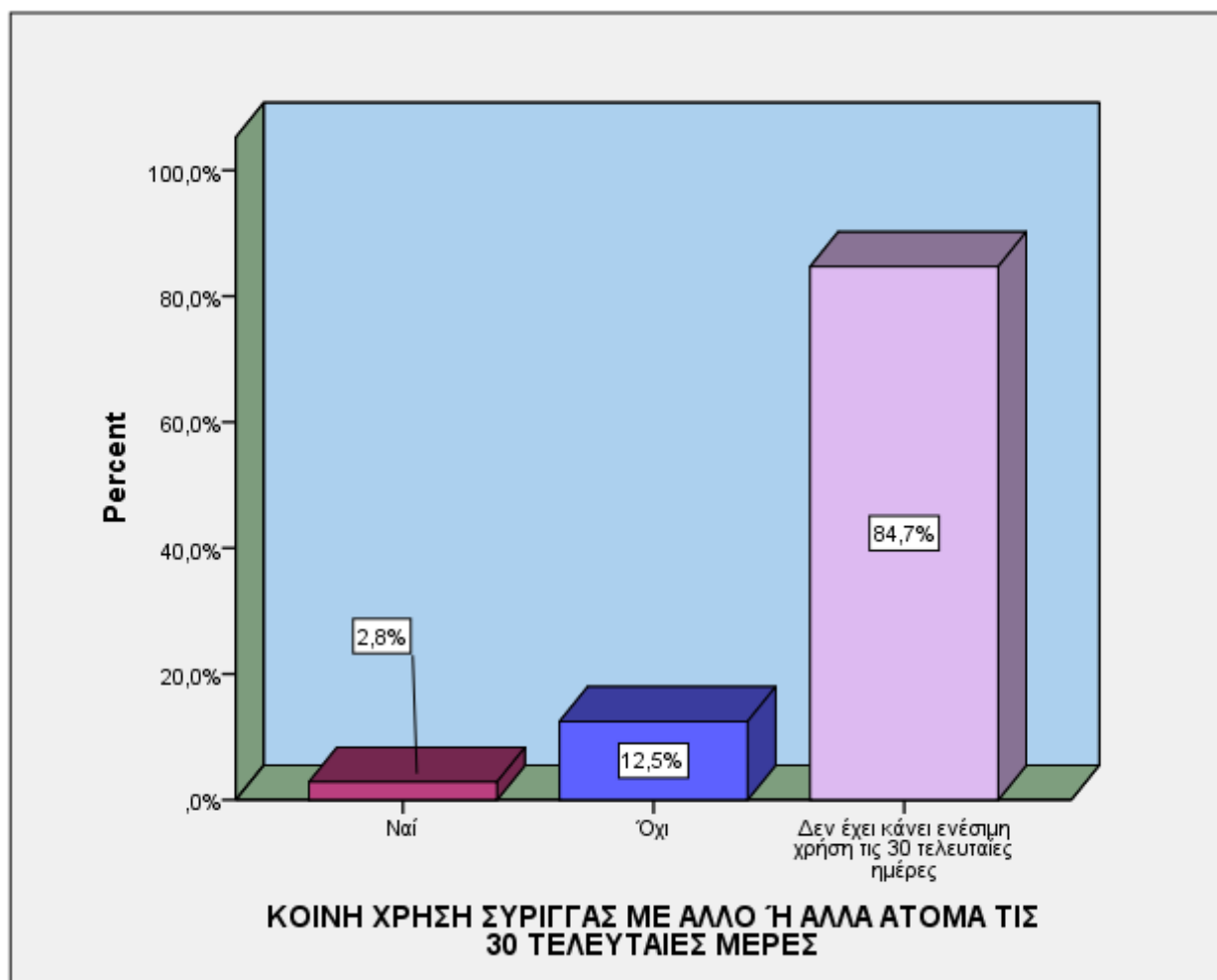


		Valid Percent
Valid	Ναι	15,3%
	Όχι	84,7%
Total		100,0%

Η τέταρτη ενότητα του ερωτηματολογίου που θα παρουσιαστεί αναφέρεται στη συμπεριφορά υψηλού κινδύνου και στις συνέπειες της χρήσης , όσον αφορά στη σωματική υγεία .

Τις τελευταίες τριάντα ημέρες , ενέσιμη χρήση αναφέρει ότι έκανε το 15,3% των χρηστών [μείωση 1,9 μονάδων από το ποσοστό του 2015 (17,2%)] ενώ κατά αναλογία καθόλου ενέσιμη χρήση αναφέρει το 84,7% .

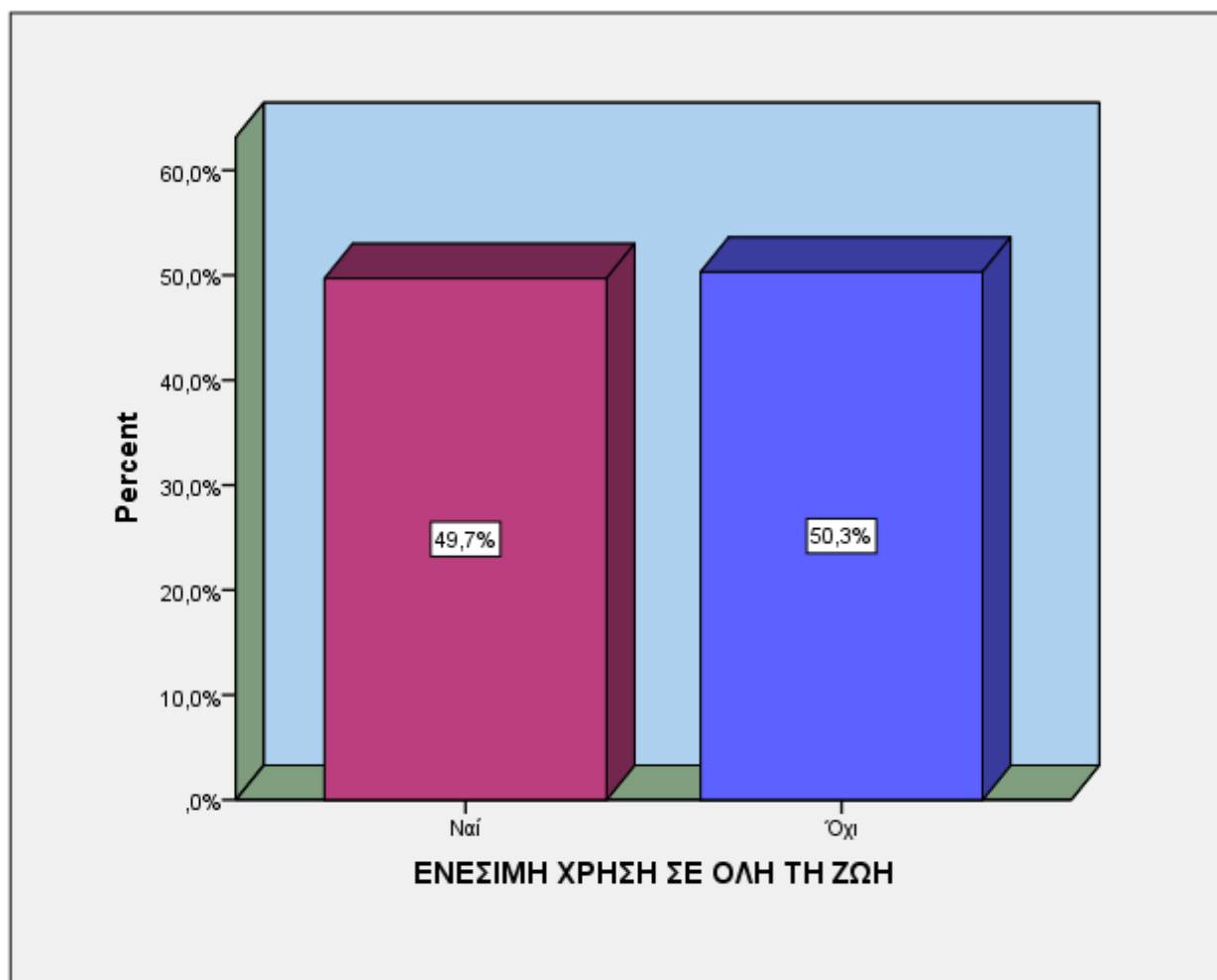
ΚΟΙΝΗ ΧΡΗΣΗ ΣΥΡΙΓΓΑΣ ΤΙΣ 30 ΤΕΛΕΥΤΑΙΕΣ ΜΕΡΕΣ



	Valid Percent
Valid Ναι	2,8%
Όχι	12,5%
Δεν έχει κάνει ενέσιμη χρήση τις 30 τελευταίες ημέρες	84,7%
Total	100,0%

Τις ίδιες με τις προαναφερθείσες τελευταίες 30 ημέρες που προηγήθηκαν της επαφής των εξαρτημένων με το 18 Άνω , κοινή χρήση σύριγγας αναφέρει ότι έκανε το 2,8% και αντιστοίχως ότι δεν έκανε το 12,5% [μείωση 2,4 μονάδων από το ποσοστό του 2015 (14,9%)] επί του συνόλου των προσερχόμενων .

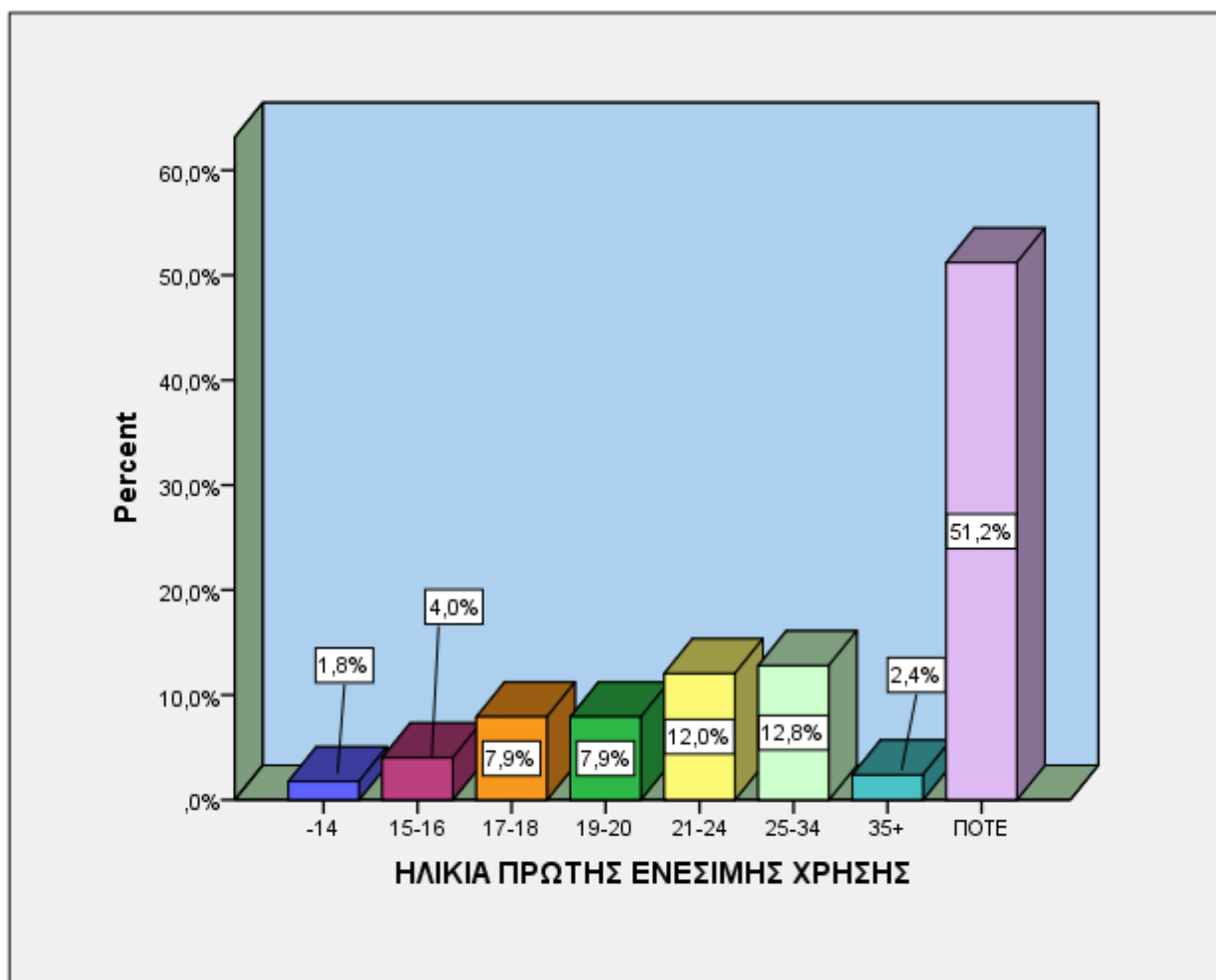
ΕΝΕΣΙΜΗ ΧΡΗΣΗ ΣΕ ΟΛΗ ΤΗ ΖΩΗ



		Valid Percent
Valid	Ναί	49,7%
	Όχι	50,3%
Total		100,0%

Εμπειρία ενέσιμης χρήσης σε όλη τη ζωή , έστω για μία μόνο φορά και έστω αν δεν αποτελεί τον συνήθη τρόπο χρήσης της κύριας ουσίας , αναφέρει ότι είχε το 49,7% των χρηστών [μείωση 10,6 μονάδων από το αντίστοιχο ποσοστό του 2015 (60,3%)] .

ΗΛΙΚΙΑ ΠΡΩΤΗΣ ΕΝΕΣΙΜΗΣ ΧΡΗΣΗΣ

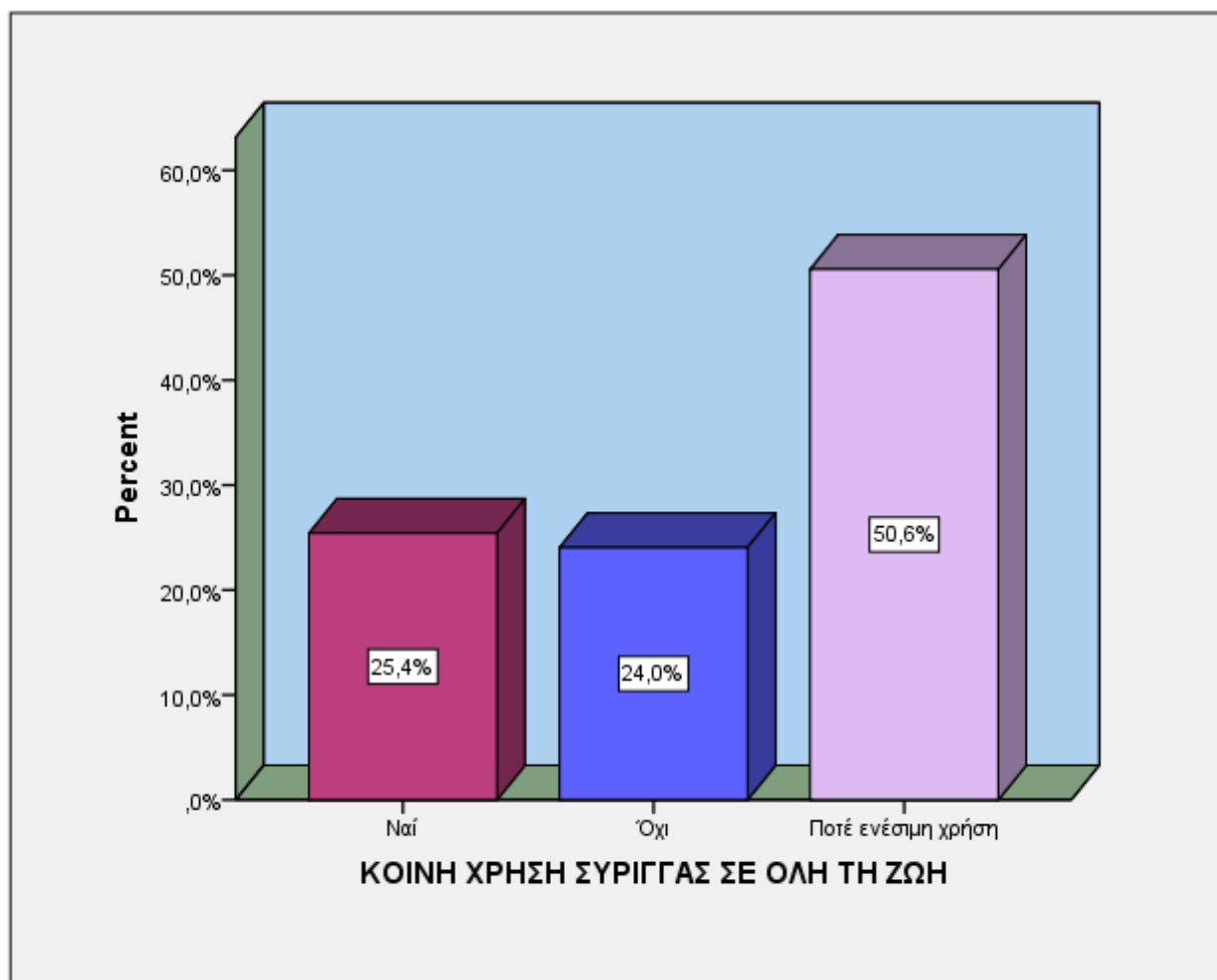


		Valid Percent
Valid	-14	1,8%
	15-16	4,0%
	17-18	7,9%
	19-20	7,9%
	21-24	12,0%
	25-34	12,8%
	35+	2,4%
	ΠΟΤΕ	51,2%
Total		100,0%

	Minimum	Maximum	Mean
ΗΛΙΚΙΑ ΠΡΩΤΗΣ ΕΝΕΣΙΜΗΣ ΧΡΗΣΗΣ	12	51	22,64

Ο μέσος όρος ηλικίας της πρώτης ενέσιμης χρήσης είναι τα 22,64 έτη . Εδώ χρειάζεται να αναφερθεί ότι ο μέσος όρος ηλικίας των χρηστών κατά την πρώτη ενέσιμη χρήση παρουσιάζει μια μικρή αύξηση κατά τη διάρκεια των τελευταίων ετών . Το 2004 ο μέσος όρος ηλικίας της πρώτης ενέσιμης χρήσης ήταν τα 20 έτη ενώ το 2009 ξεπέρασε τα 21,5 έτη . Για το 2016, η μικρότερη αναφερόμενη ηλικία στην εν λόγω παράμετρο είναι τα 12 έτη και η μεγαλύτερη τα 51 . Φαίνεται πως σε ηλικία μικρότερη των 14 ετών εμπειρία ενέσιμης χρήσης είχε μόλις το 1,8% , στην ηλικιακή ομάδα 15-18 ετών το 11,9% [μείωση 3 μονάδων από το ποσοστό του 2015 (14,9%)] και 19-24 ετών το 19,9% ενώ άνω της ηλικίας των 35 έκανε για πρώτη φορά ενέσιμη χρήση το 2,4% των χρηστών .

ΚΟΙΝΗ ΧΡΗΣΗ ΣΥΡΙΓΓΑΣ ΣΕ ΟΛΗ ΤΗ ΖΩΗ



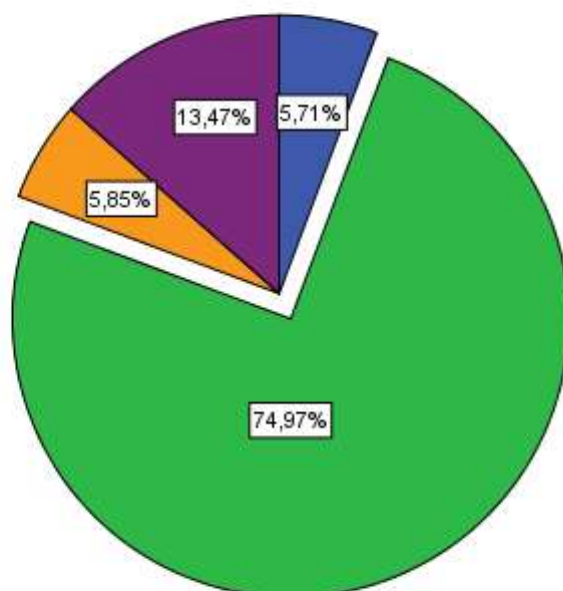
	Valid Percent
Valid Ναι	25,4%
Όχι	24,0%
Ποτέ ενέσιμη χρήση	50,6%
Total	100,0%

Κοινή χρήση σύριγγας ή άλλου εξοπλισμού , έστω και μία φορά σε όλη τη ζωή , αναφέρει το 25,4% των χρηστών . Το 24% [μείωση 7,2 μονάδων σε σχέση με το 2015 (31,2%)] αναφέρει πως δεν έχει κάνει ποτέ κοινή χρήση σύριγγας παρά το γεγονός ότι έχει κάνει ενέσιμη χρήση .

ΤΕΣΤ HIV/AIDS

ΤΕΣΤ HIV/AIDS

- Έχει κάνει τεστ - Θετικό
- Έχει κάνει τεστ - Αρνητικό
- Έχει κάνει τεστ - Άγνωστο
- Δεν έχει κάνει ποτέ τεστ



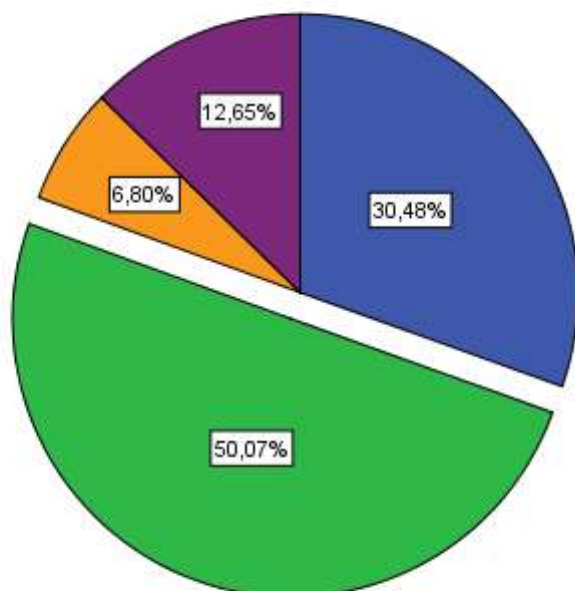
	Valid Percent
Valid	
Έχει κάνει τεστ - Θετικό	5,7%
Έχει κάνει τεστ - Αρνητικό	75,0%
Έχει κάνει τεστ - Άγνωστο	5,9%
Δεν έχει κάνει ποτέ τεστ	13,5%
Total	100,0%

Το ποσοστό των ατόμων που εξετάστηκαν και βγήκαν θετικοί στον ιό του HIV είναι 5,7% [αύξηση 5,03 μονάδες από το ποσοστό του 2009 (0,67%) , 2,8 μονάδες από το ποσοστό του 2012 (2,9%) και 0,7 μονάδες από το ποσοστό του 2015 (5%)] . Το αντίστοιχο ποσοστό των χρηστών που έκαναν την εξέταση και βρέθηκαν αρνητικοί είναι 75% . Αξίζει να σημειωθεί ότι το 13,5% των ερωτηθέντων δεν έχει κάνει ποτέ την εν λόγω εξέταση .

ΤΕΣΤ ΗΠΑΤΙΤΙΔΑΣ

ΤΕΣΤ ΗΠΑΤΙΤΙΔΑΣ

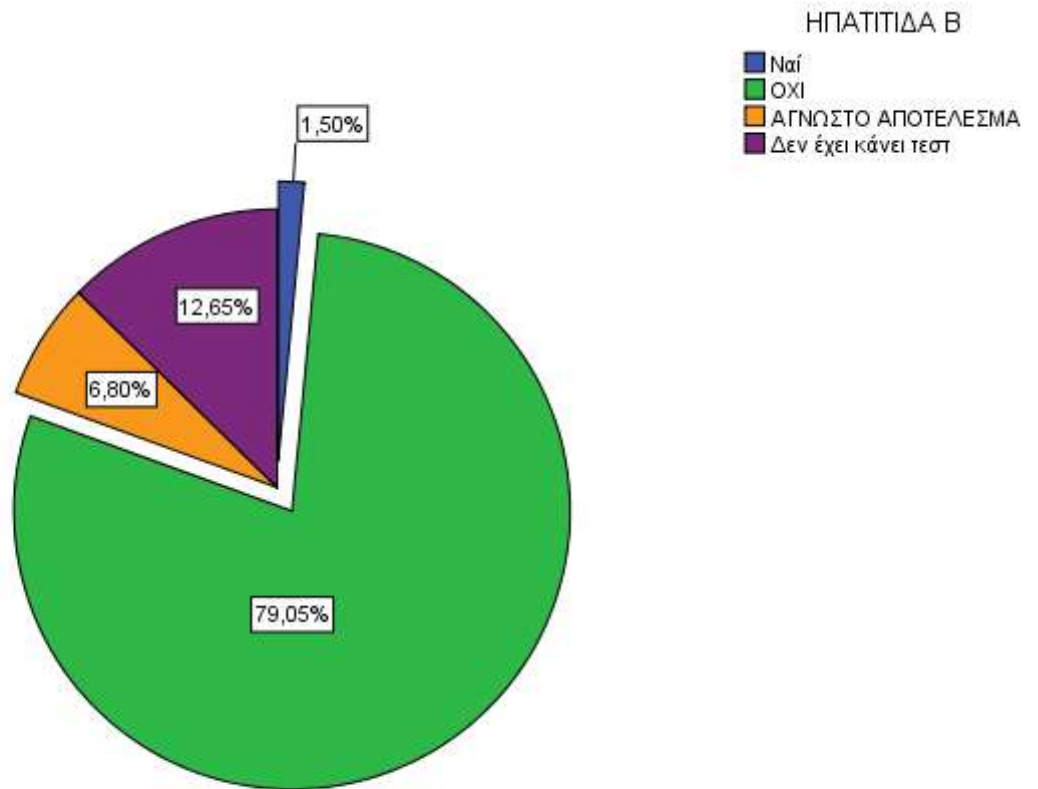
- Έχει κάνει τεστ - Θετικό
- Έχει κάνει τεστ - Αρνητικό
- Έχει κάνει τεστ - Άγνωστο
- Δεν έχει κάνει ποτέ τεστ



	Valid Percent
Valid Έχει κάνει τεστ - Θετικό	30,5%
Έχει κάνει τεστ - Αρνητικό	50,1%
Έχει κάνει τεστ - Άγνωστο	6,8%
Δεν έχει κάνει ποτέ τεστ	12,7%
Total	100,0%

Κλείνοντας την ενότητα – συμπεριφορά υψηλού κινδύνου – από την επεξεργασία των στοιχείων, προκύπτει ότι το ποσοστό των χρηστών που αναφέρει ότι έχει κάνει τεστ για ηπατίτιδα B & C και βρέθηκε αρνητικό και στις δύο είναι 50,1% . Θετικό ήταν το τεστ σε μία από τις δύο ή και στις δύο ηπατίτιδες στο 30,5% [μείωση 5,7 μονάδων από το ποσοστό του 2015 (36,2%)] . Το τεστ αναφέρει πως δεν το έχει κάνει ποτέ το 12,7% των προσερχόμενων για βοήθεια στο 18 Άνω .

ΗΠΑΤΙΤΙΔΑ Β

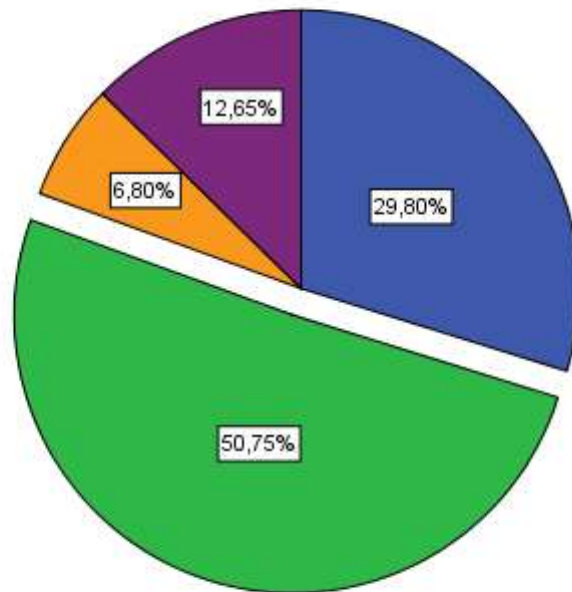


		Valid Percent
Valid	Ναι	1,5%
	ΟΧΙ	79,0%
	ΑΓΝΩΣΤΟ ΑΠΟΤΕΛΕΣΜΑ	6,8%
	Δεν έχει κάνει τεστ	12,7%
Total		100,0%

ΗΠΑΤΙΤΙΔΑ C

ΗΠΑΤΙΤΙΔΑ C

- Ναι
- ΟΧΙ
- ΑΓΝΩΣΤΟ ΑΠΟΤΕΛΕΣΜΑ
- Δεν έχει κάνει τεστ



		Valid Percent
Valid	Ναι	29,8%
	ΟΧΙ	50,7%
	ΑΓΝΩΣΤΟ ΑΠΟΤΕΛΕΣΜΑ	6,8%
	Δεν έχει κάνει τεστ	12,7%
Total		100,0%

Η προσερχόμενη στους Συμβουλευτικούς Σταθμούς της Μονάδας Απεξάρτησης Τοξικομανών «18 ΑΝΩ» εξαρτημένη γυναίκα είναι νέα θεραπευόμενη (1^η φορά σε Συμβουλευτικό Σταθμό του «18 ΑΝΩ») σε ποσοστό 64,6% , έχει κάνει προηγούμενη προσπάθεια απεξάρτησης (σε οποιοδήποτε Κέντρο) σε ποσοστό 66,9% και έμαθε για το «18 ΑΝΩ» είτε μόνη της 40% είτε από την οικογένειά της 13,6% είτε από φίλους της 15,2%.

Έχει ηλικία (κατά μέσο όρο) τα 31,88 έτη , μένει με τον ένα από τους δύο της γονείς 11% , με τα αδέρφια της ή με συγγενείς της (όπως παππούδες , θείους κ.τ.λ.) 36,2% ή με τους δύο γονείς 15,7% , σε σταθερή στέγη 81,1% , χωρίς να συγκατοικεί με άλλον χρήστη 81,9% , σε πόλη 97,6% , του Νομού Αττικής 85,8% . Είναι Ελληνίδα υπήκοος 90,6% , άνεργη 80,3% και είναι είτε απόφοιτη Λυκείου 56,6% είτε έχει παρακολουθήσει κάποιες τάξεις του Λυκείου 9,8% .

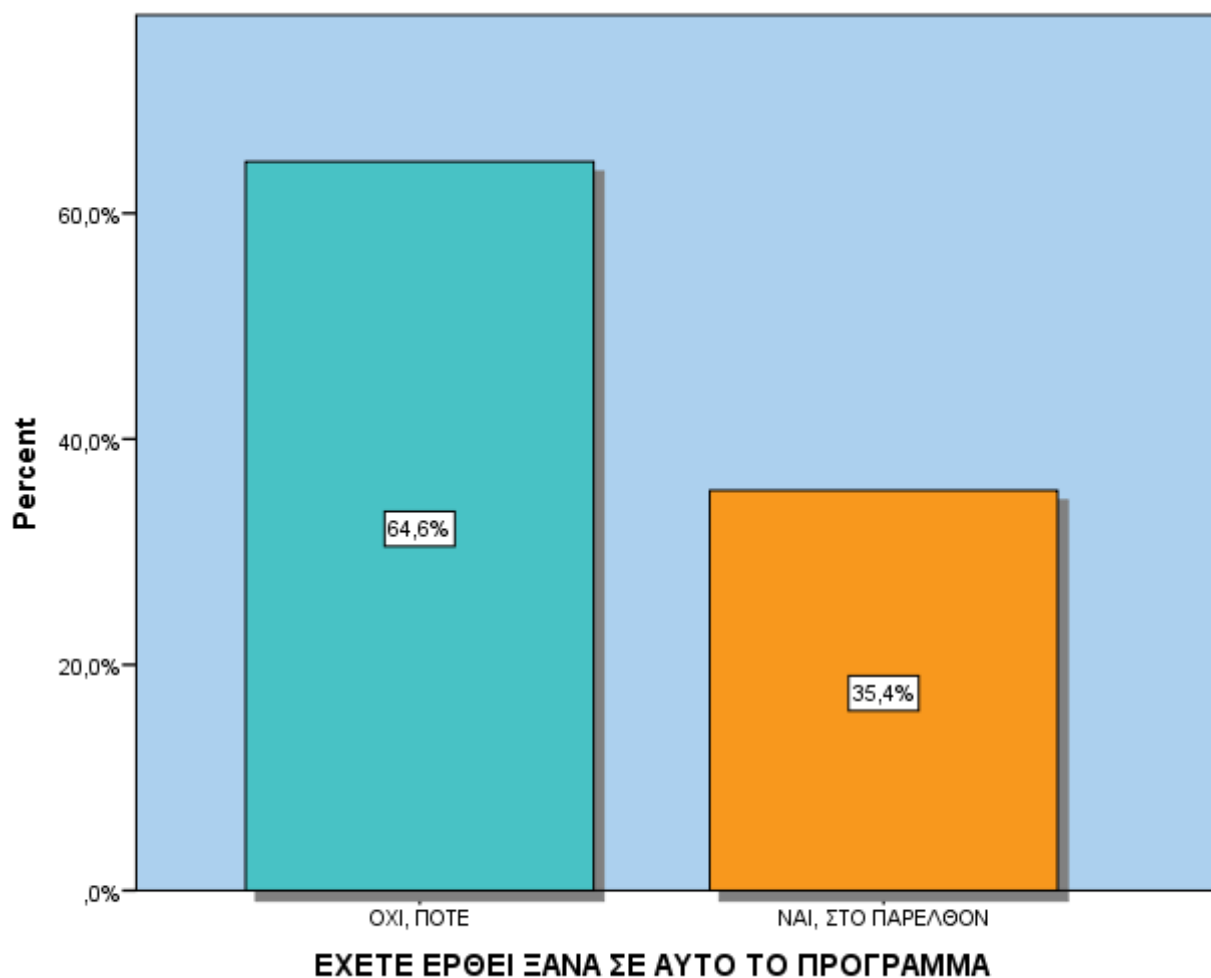
Η κύρια ουσία από την οποία είναι εξαρτημένη είναι η ηρωίνη σε ποσοστό 59,1% , της οποίας ο κύριος τρόπος χρήσης είναι από τη μύτη 50,4% . Τον τελευταίο μήνα έκανε χρήση της κύριας ουσίας καθημερινά 55,9% ενώ ξεκίνησε τη χρήση της κύριας ουσίας στην ηλικία των 20 ετών (κατά μέσο όρο) και η μέση διάρκεια χρήσης της κύριας ουσίας είναι τα 10,08 έτη . Χρήση δευτερεύουσας ουσίας δεν κάνει σε ποσοστό 46,5% ή κάνει δευτερευόντως χρήση είτε κοκαΐνης 4,7% είτε ινδικής κάνναβης 11% . Η ουσία με την οποία ξεκίνησε τη χρήση ήταν σε ποσοστό 66,9% η ινδική κάνναβη και η ηλικία που ξεκίνησε τη χρήση είναι (κατά μέσο όρο) τα 17,31 έτη .

Τις τελευταίες 30 ημέρες δεν έχει κάνει ενέσιμη χρήση και άρα ούτε κοινή χρήση σύριγγας 88,2% ενώ έχει κάνει ενέσιμη χρήση στο παρελθόν σε ποσοστό 55,9% (29,9% κοινή χρήση σύριγγας , 26% όχι κοινή χρήση σύριγγας) , για πρώτη φορά στα 21,84 έτη (κατά μέσο όρο) .

Σε ότι αφορά στο HIV έχει κάνει τεστ και είναι αρνητικό 85% ενώ θετικό είναι 4,7% . Σημειώνεται αύξηση 4,2 μονάδων από το αντίστοιχο ποσοστό του 2009 (0,5%), αλλά μείωση 1,5 μονάδων σε σχέση με το ποσοστό του 2013 (6,2%) - συγκριτικά με το 2015 (3,8%) το ποσοστό αυξάνεται 0,9 μονάδες. Σε ότι αφορά στις ηπατίτιδες Β και C , ένα ποσοστό της τάξης του 50,9% έχει κάνει τεστ και είναι αρνητικό , ένα ποσοστό της τάξης του 41,7 % έχει κάνει τεστ και είναι θετικό σε μία από τις δύο ή και στις δύο ηπατίτιδες ενώ δεν έχει κάνει ποτέ τεστ 5,6% [μείωση 6,6 μονάδων σε σχέση με το ποσοστό του 2013 (12,2%) και 1,3 μονάδων με το αντίστοιχο του 2015 (6,9%)] .

Α. ΣΤΟΙΧΕΙΑ ΕΠΑΦΗΣ/ ΙΣΤΟΡΙΚΟ ΘΕΡΑΠΕΙΑΣ

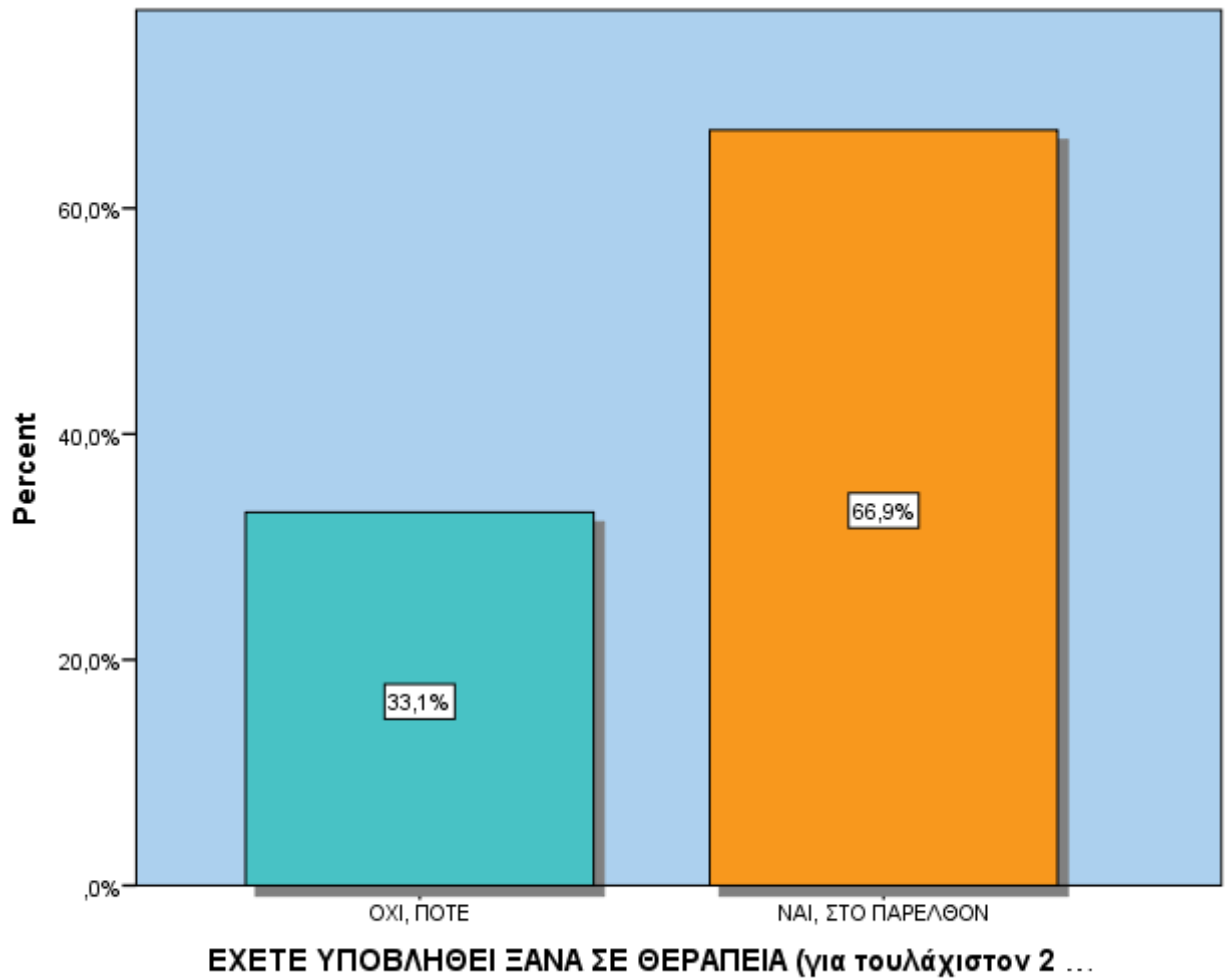
ΕΧΕΤΕ ΕΡΘΕΙ ΞΑΝΑ ΣΕ ΑΥΤΟ ΤΟ ΠΡΟΓΡΑΜΜΑ



		Valid Percent
Valid	ΟΧΙ, ΠΟΤΕ	64,6%
	ΝΑΙ, ΣΤΟ ΠΑΡΕΛΘΟΝ	35,4%
	Total	100,0%

Η επεξεργασία των στοιχείων δείχνει ότι η πλειονότητα των εξαρτημένων γυναικών , το 64,6% ζήτησε βοήθεια για πρώτη φορά από το 18 Άνω ενώ το 35,4% είχε ζητήσει βοήθεια και στο παρελθόν .

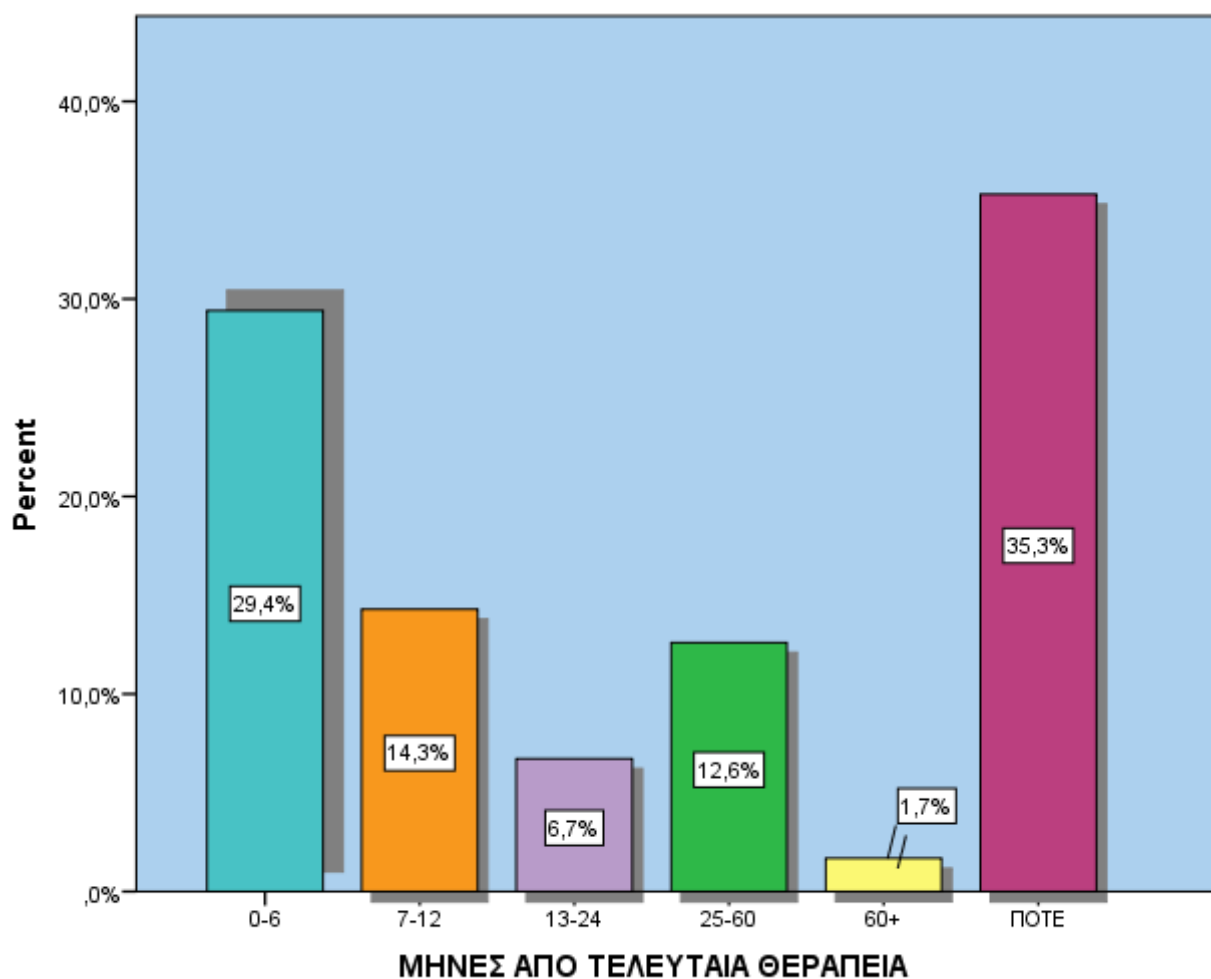
ΕΧΕΤΕ ΥΠΟΒΛΗΘΕΙ ΞΑΝΑ ΣΕ ΘΕΡΑΠΕΙΑ



		Valid Percent
Valid	ΟΧΙ, ΠΟΤΕ	33,1%
	ΝΑΙ, ΣΤΟ ΠΑΡΕΛΘΟΝ	66,9%
	Total	100,0%

Το 33,1% των προσερχόμενων εξαρτημένων γυναικών δεν έχει υποβληθεί ποτέ ξανά σε θεραπεία ενώ το 66,9% έχει λάβει κάποιου είδους θεραπεία και στο παρελθόν .

ΜΗΝΕΣ ΑΠΟ ΤΕΛΕΥΤΑΙΑ ΘΕΡΑΠΕΙΑ



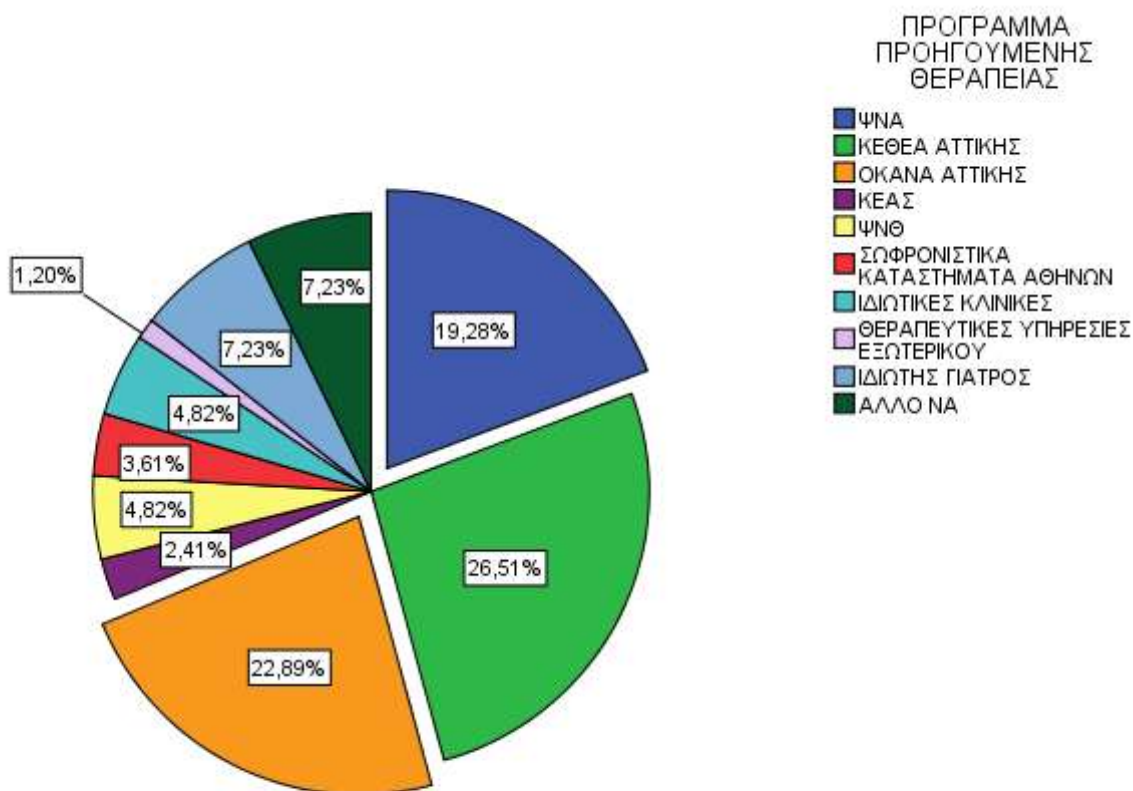
		Valid Percent
Valid	0-6	29,4%
	7-12	14,3%
	13-24	6,7%
	25-60	12,6%
	60+	1,7%
	ΠΟΤΕ	35,3%
	Total	100,0%

	Minimum	Maximum	Mean
ΠΟΤΕ ΠΡΟΗΓΟΥΜΕΝΗ ΘΕΡΑΠΕΙΑ (μήνες)	1	120	16,35

Το χρονικό διάστημα που έχει παρέλθει από την τελευταία θεραπεία , μέχρι να προσεγγίσουν το 18 Άνω , για ένα ποσοστό της τάξης του 29,4% είναι λιγότερο από 6 μήνες , μισό με ολόκληρο έτος έχει παρέλθει για το 14,3% . Ο μέσος όρος σε μήνες από τη προηγούμενη θεραπεία είναι 16,35 .

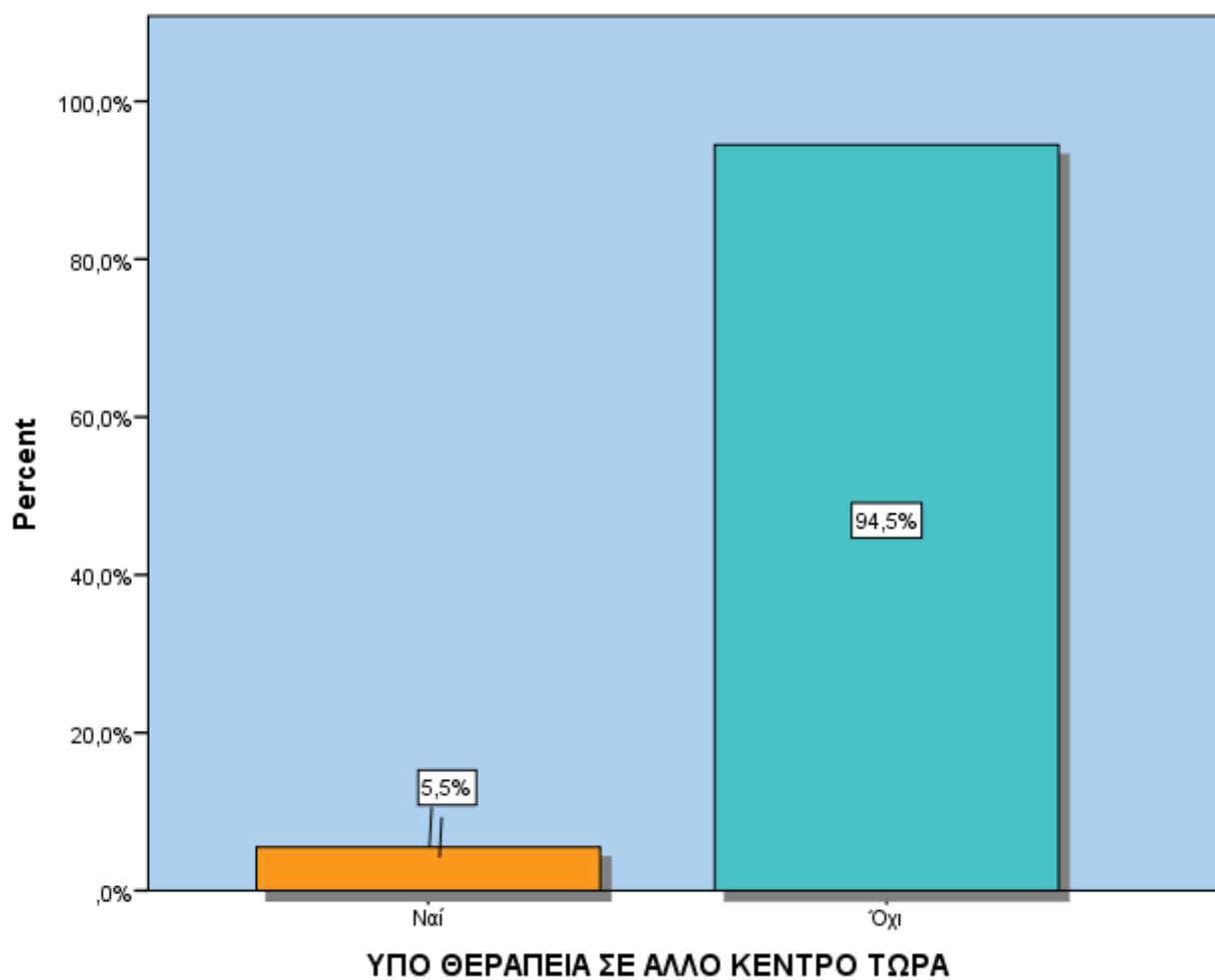
ΠΡΟΓΡΑΜΜΑ ΠΡΟΗΓΟΥΜΕΝΗΣ ΘΕΡΑΠΕΙΑΣ

Όσον αφορά στο 66,9% των εξαρτημένων γυναικών που έχει λάβει κάποιου είδους θεραπεία και στο παρελθόν :



Valid		Valid Percent
	ΨΝΑ	19,3%
	ΚΕΘΕΑ ΑΤΤΙΚΗΣ	26,5%
	ΟΚΑΝΑ ΑΤΤΙΚΗΣ	22,9%
	ΚΕΑΣ	2,4%
	ΨΝΘ	4,8%
	ΣΩΦΡΟΝΙΣΤΙΚΑ ΚΑΤΑΣΤΗΜΑΤΑ ΑΘΗΝΩΝ	3,6%
	ΙΔΙΩΤΙΚΕΣ ΚΛΙΝΙΚΕΣ	4,8%
	ΘΕΡΑΠΕΥΤΙΚΕΣ ΥΠΗΡΕΣΙΕΣ ΕΞΩΤΕΡΙΚΟΥ	1,2%
	ΙΔΙΩΤΗΣ ΓΙΑΤΡΟΣ	7,2%
	ΑΛΛΟ ΝΑ	7,2%
	Total	100,0%

ΥΠΟ ΘΕΡΑΠΕΙΑ ΣΕ ΑΛΛΟ ΚΕΝΤΡΟ ΤΩΡΑ

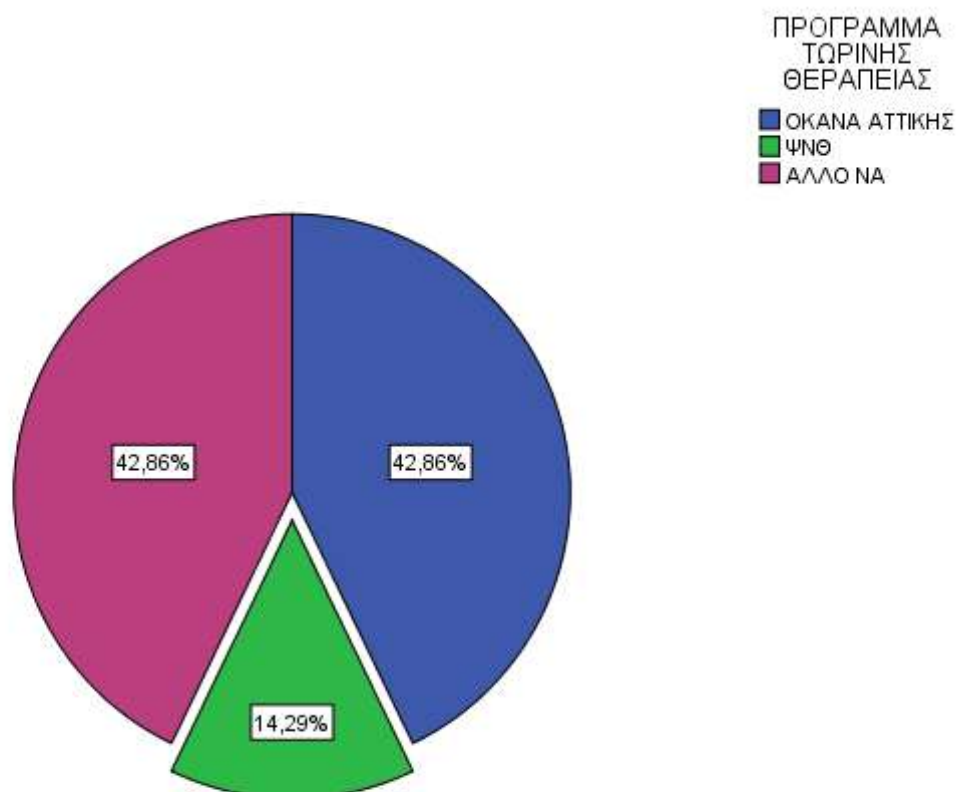


		Valid Percent
Valid	Ναί	5,5%
	Όχι	94,5%
	Total	100,0%

Η συντριπτική πλειοψηφία , το 94,5% , δεν βρίσκεται σε παράλληλη θεραπεία σε άλλο κέντρο τη χρονική στιγμή που προσεγγίζει το 18 Άνω .

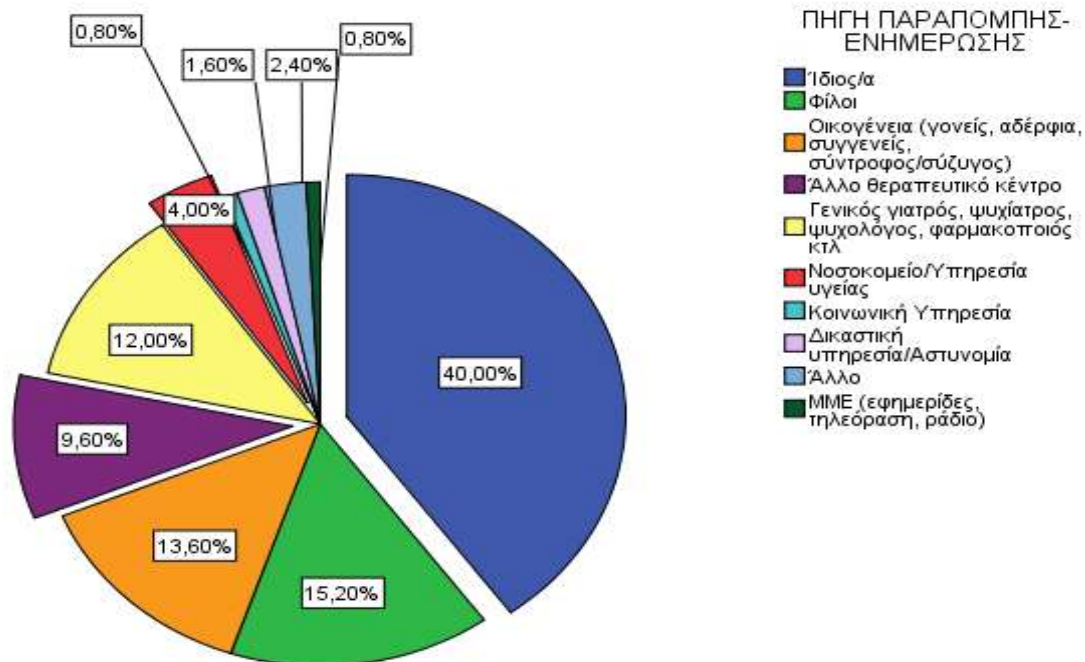
ΠΡΟΓΡΑΜΜΑ ΤΩΡΙΝΗΣ ΘΕΡΑΠΕΙΑΣ

Όσον αφορά στο 5,5% των εξαρτημένων γυναικών που βρίσκονται σε παράλληλη θεραπεία :



		Valid Percent
Valid	ΟΚΑΝΑ ΑΤΤΙΚΗΣ	42,9%
	ΨΝΘ	14,3%
	ΑΛΛΟ ΝΑ	42,9%
	Total	100,0%

ΠΗΓΗ ΠΑΡΑΠΟΜΠΗΣ-ΕΝΗΜΕΡΩΣΗΣ

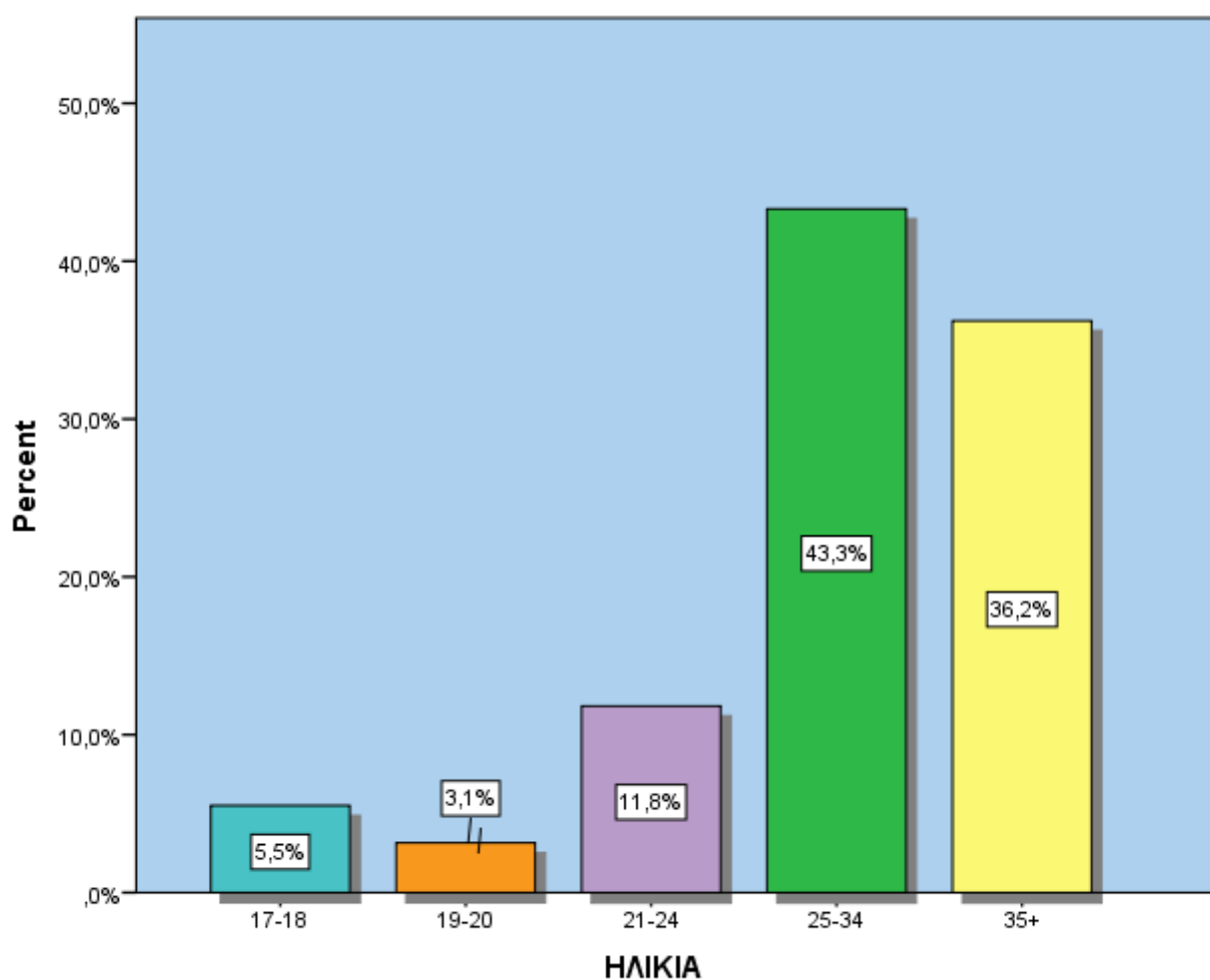


	Valid Percent
Valid Ίδιος/α	40,0%
Φίλοι	15,2%
Οικογένεια (γονείς, αδέρφια, συγγενείς, σύντροφος/σύζυγος)	13,6%
Άλλο θεραπευτικό κέντρο	9,6%
Γενικός γιατρός, ψυχίατρος, ψυχολόγος, φαρμακοποιός κτλ	12,0%
Νοσοκομείο/Υπηρεσία υγείας	4,0%
Κοινωνική Υπηρεσία	0,8%
Δικαστική υπηρεσία/Αστυνομία	1,6%
Άλλο	2,4%
ΜΜΕ (εφημερίδες, τηλεόραση, ράδιο)	0,8%
Total	100,0%

Το 40% αναφέρει ότι πληροφορήθηκε για το 18 Άνω από προσωπική πρωτοβουλία ενώ το 15,2% αναφέρει το φιλικό περιβάλλον. Το οικογενειακό περιβάλλον αναφέρεται σε ποσοστό 13,6% ενώ η παραπομπή από άλλα θεραπευτικά προγράμματα εμφανίζεται σε ποσοστό 9,6% και από νοσοκομείο/υπηρεσία υγείας σε ποσοστό 4% .

Β. ΚΟΙΝΩΝΙΚΟΔΗΜΟΓΡΑΦΙΚΑ ΧΑΡΑΚΤΗΡΙΣΤΙΚΑ

ΗΛΙΚΙΑ

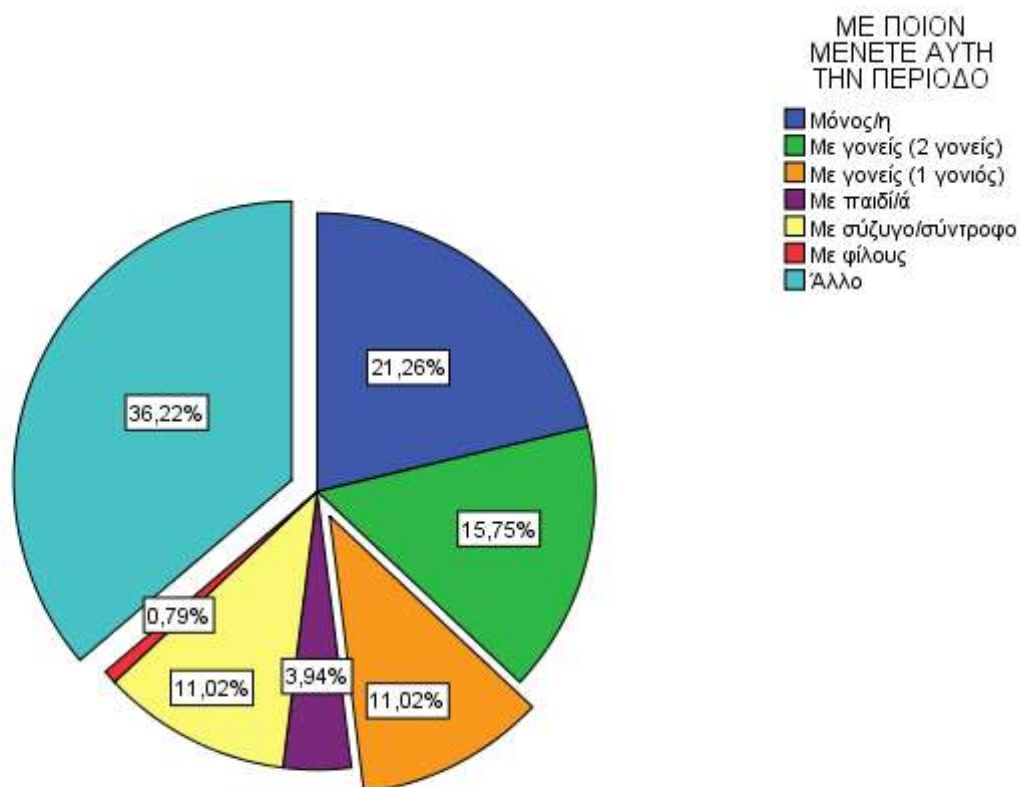


		Valid Percent
Valid	17-18	5,5%
	19-20	3,1%
	21-24	11,8%
	25-34	43,3%
	35+	36,2%
	Total	100,0%

	Minimum	Maximum	Mean
ΗΛΙΚΙΑ	17	55	31,88

Ο μέσος όρος ηλικίας των εξαρτημένων γυναικών για το έτος 2016 είναι 31,88 έτη . Η μικρότερη ηλικία που αναφέρθηκε ήταν τα 17 έτη και η μεγαλύτερη τα 55 έτη . Το 43,3% των εξαρτημένων γυναικών είναι μεταξύ 25 και 34 ετών . Το 36,2% έχει ηλικία άνω των 35 ετών .

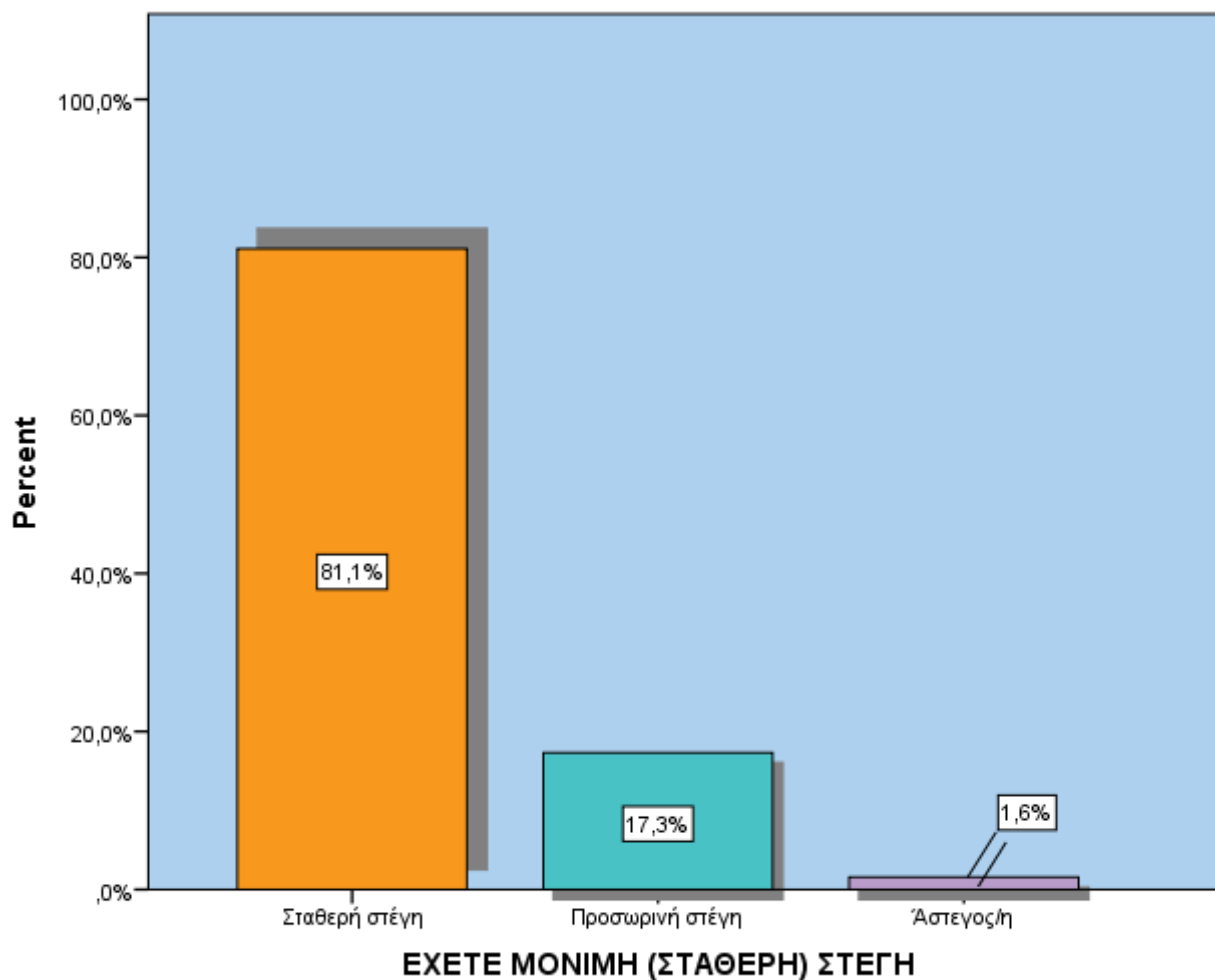
ΜΕ ΠΟΙΟΝ ΜΕΝΕΤΕ ΑΥΤΗ ΤΗ ΠΕΡΙΟΔΟ



		Valid Percent
Valid	Μόνος/η	21,3%
	Με γονείς (2 γονείς)	15,7%
	Με γονείς (1 γονιός)	11,0%
	Με παιδιά	3,9%
	Με σύζυγο/σύντροφο	11,0%
	Με φίλους	0,8%
	Άλλο	36,2%
	Total	100,0%

Το 11% των εξαρτημένων γυναικών διαμένει με ένα γονέα και το 15,7% και με τους δύο γονείς . Μόνες τους ζουν σε ποσοστό 21,3% [αύξηση 5,3 μονάδων από το αντίστοιχο ποσοστό του 2014 (16%)] . Η κατηγορία **ΆΛΛΟ** (που αναφέρεται στη διαμονή με αδέρφια ή με κάποιον άλλον συγγενή) συγκεντρώνει ποσοστό 36,2% [αύξηση 9,5 μονάδων από το ποσοστό του 2015 (26,7%)] .

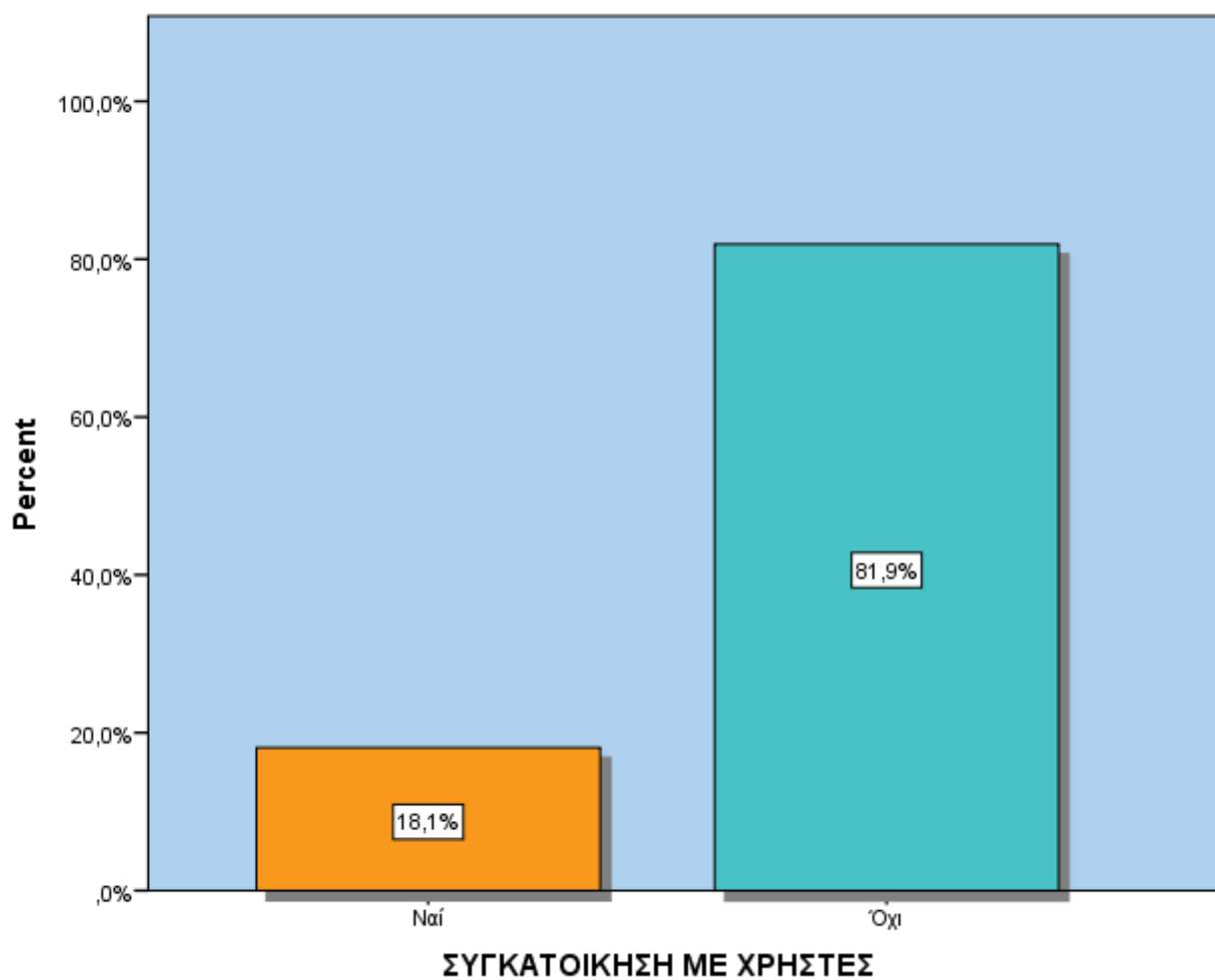
ΕΧΕΤΕ ΜΟΝΙΜΗ (ΣΤΑΘΕΡΗ) ΣΤΕΓΗ



	Valid Percent
Valid Σταθερή στέγη	81,1%
Προσωρινή στέγη	17,3%
Άστεγος/η	1,6%
Total	100,0%

Η πλειοψηφία των εξαρτημένων γυναικών , σε ποσοστό 81,1% , διαμένει σε σταθερή στέγη [μείωση 4,5 μονάδων συγκριτικά με το 2015 (85,6%)] .

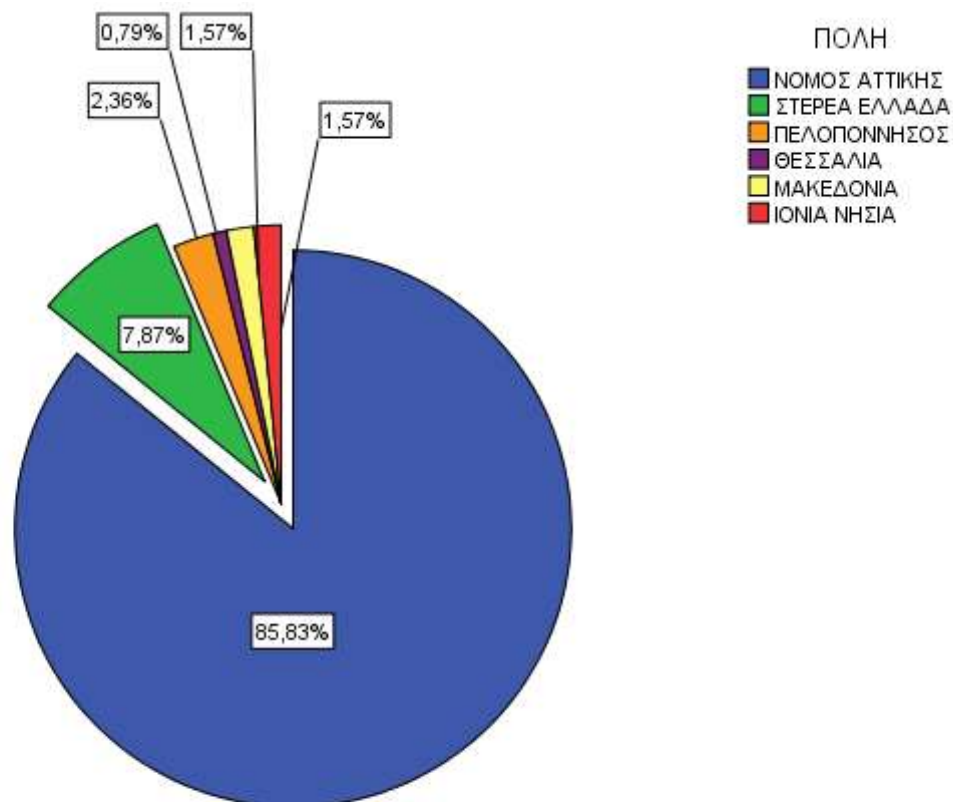
ΣΥΓΚΑΤΟΙΚΗΣΗ ΜΕ ΧΡΗΣΤΕΣ



		Valid Percent
Valid	Ναί	18,1%
	Όχι	81,9%
	Total	100,0%

Το 81,9% δηλώνει ότι δεν συγκατοικεί με άλλους χρήστες ουσιών .

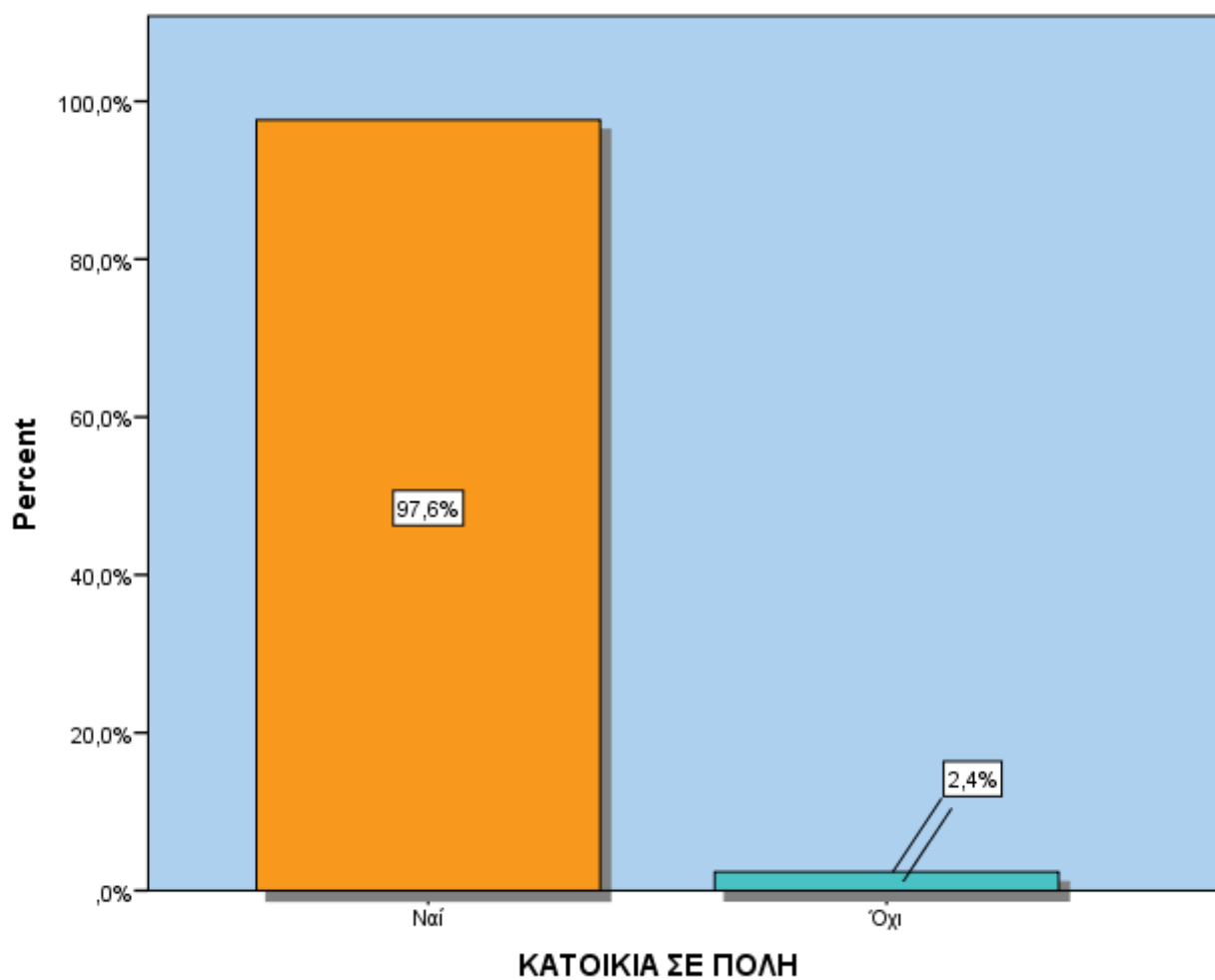
ΠΕΡΙΟΧΗ ΚΑΤΟΙΚΙΑΣ



	Valid Percent
Valid ΝΟΜΟΣ ΑΤΤΙΚΗΣ	85,8%
ΣΤΕΡΕΑ ΕΛΛΑΔΑ	7,9%
ΠΕΛΟΠΟΝΝΗΣΟΣ	2,4%
ΘΕΣΣΑΛΙΑ	0,8%
ΜΑΚΕΔΟΝΙΑ	1,6%
ΙΟΝΙΑ ΝΗΣΙΑ	1,6%
Total	100,0%

Το 85,8% των εξαρτημένων γυναικών κατοικεί στον Νομό Αττικής . Ένα ποσοστό της τάξης του 10,3% προέρχεται από περιοχές της Πελοποννήσου και της Στερεάς Ελλάδας .

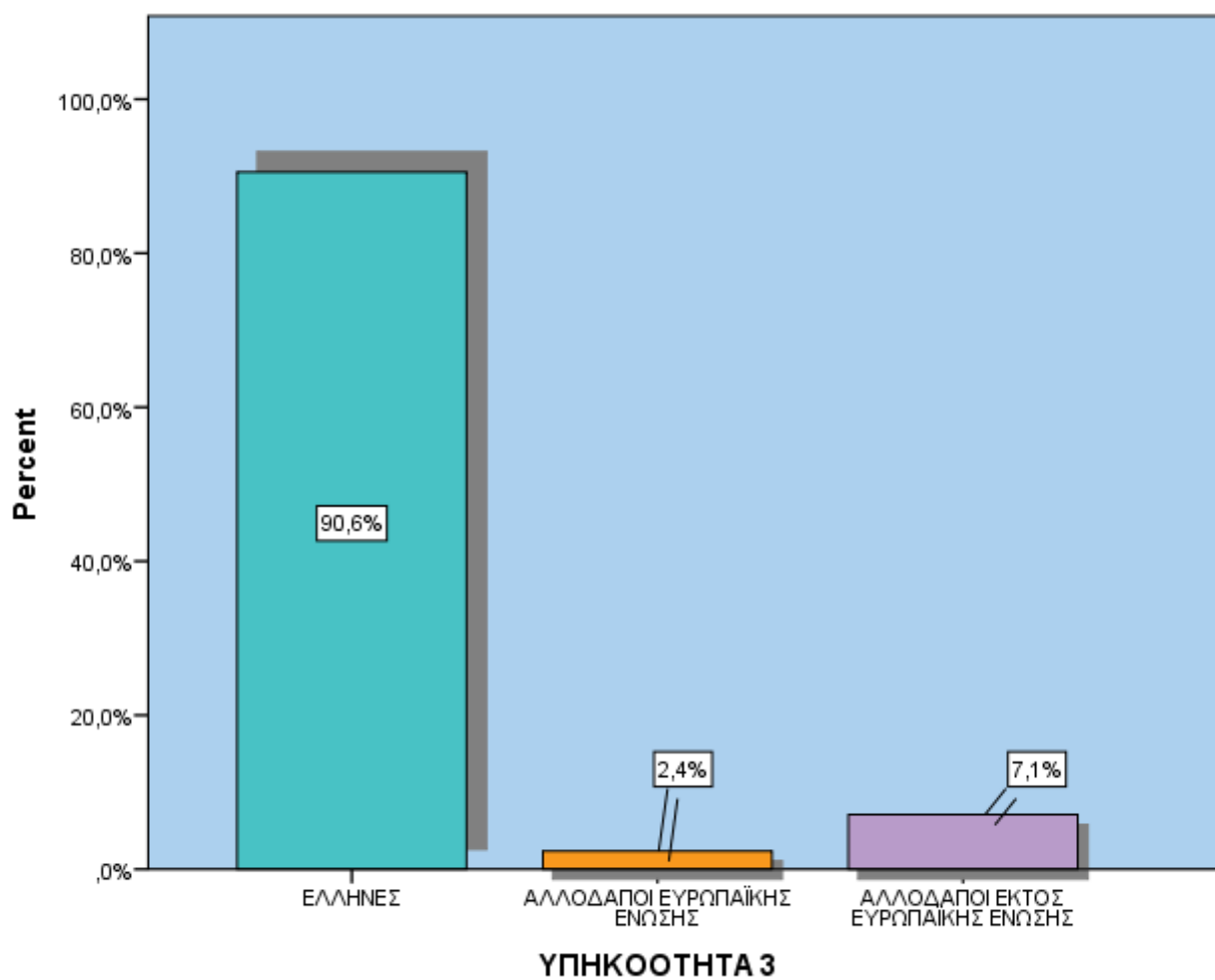
ΚΑΤΟΙΚΙΑ ΣΕ ΠΟΛΗ



		Valid Percent
Valid	Ναί	97,6%
	Όχι	2,4%
	Total	100,0%

Το 97,6% των εξαρτημένων γυναικών διαμένει σε πόλη .

ΥΠΗΚΟΟΤΗΤΑ



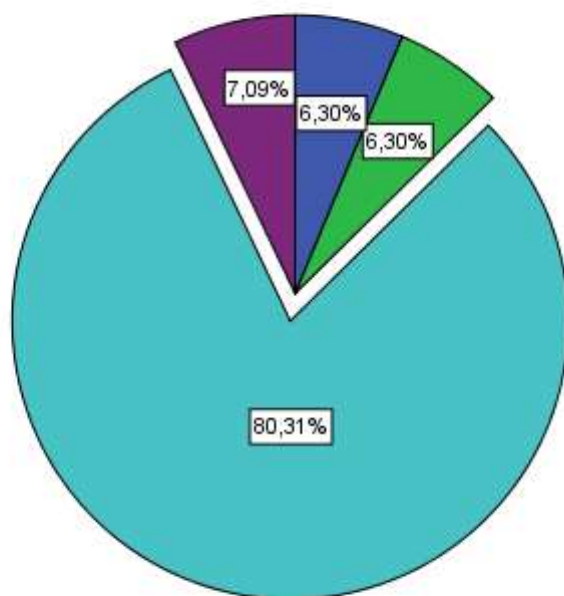
	Valid Percent
Valid ΕΛΛΗΝΕΣ	90,6%
ΑΛΛΟΔΑΠΟΙ ΕΥΡΩΠΑΪΚΗΣ ΕΝΩΣΗΣ	2,4%
ΑΛΛΟΔΑΠΟΙ ΕΚΤΟΣ ΕΥΡΩΠΑΪΚΗΣ ΕΝΩΣΗΣ	7,1%
Total	100,0%

Η πλειονότητα των εξαρτημένων γυναικών έχει ελληνική υπηκοότητα (90,6%) .

ΕΡΓΑΣΙΑΚΗ ΚΑΤΑΣΤΑΣΗ

ΕΡΓΑΣΙΑΚΗ ΚΑΤΑΣΤΑΣΗ

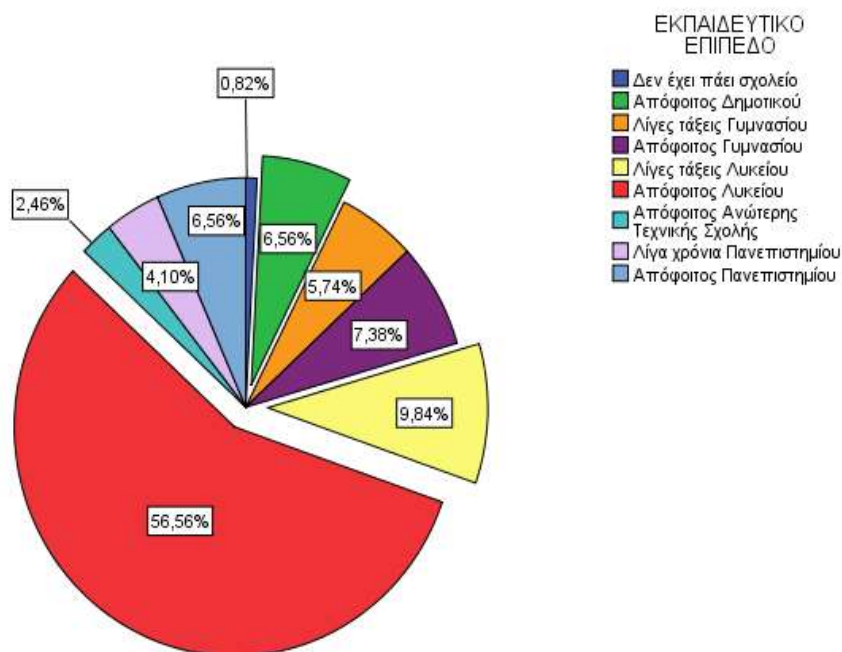
■ Σταθερή Απασχόληση
■ Περιστασιακή εργασία



	Valid Percent
Valid	
Σταθερή Απασχόληση	6,3%
Περιστασιακή εργασία	6,3%
Άνεργος/η	80,3%
Φοιτητής/σπουδαστής/μαθητής	7,1%
Total	100,0%

Όσον αφορά στην εργασιακή κατάσταση, το 80,3% είναι άνεργες [αύξηση 9,6 μονάδων από το ποσοστό του 2014 (70,7%) και 4,3 μονάδων από το αντίστοιχο του 2015 (76%)]. Το 6,3% έχει σταθερή απασχόληση και το 6,3% (επίσης) εργάζεται περιστασιακά.

ΕΚΠΑΙΔΕΥΤΙΚΟ ΕΠΙΠΕΔΟ



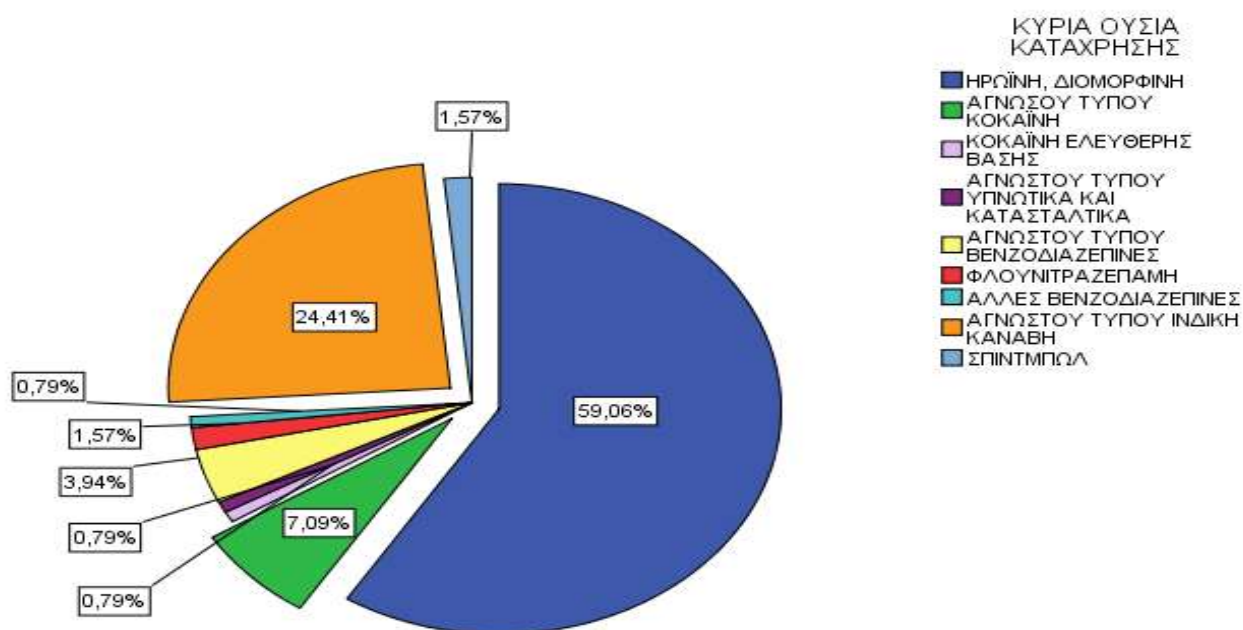
	Valid Percent
Valid Δεν έχει πάει σχολείο	0,8%
Απόφοιτος Δημοτικού	6,6%
Λίγες τάξεις Γυμνασίου	5,7%
Απόφοιτος Γυμνασίου	7,4%
Λίγες τάξεις Λυκείου	9,8%
Απόφοιτος Λυκείου	56,6%
Απόφοιτος Ανώτερης Τεχνικής Σχολής	2,5%
Λίγα χρόνια Πανεπιστημίου	4,1%
Απόφοιτος Πανεπιστημίου	6,6%
Total	100,0%

	Minimum	Maximum	Mean
ΗΛΙΚΙΑ ΔΙΑΚΟΠΗΣ ΣΧΟΛΕΙΟΥ	12	19	14,88

Το 56,6% από τις εξαρτημένες γυναίκες είναι απόφοιτες Λυκείου και το 7,4% αποφοίτησε από το Γυμνάσιο . Σε ποσοστό 6,6% έχουν Πανεπιστημιακή εκπαίδευση . Τέλος , σε ποσοστό 6,6% διέκοψαν το σχολείο μετά την ολοκλήρωση της πρώτης βαθμίδας . Ο μέσος όρος ηλικίας διακοπής του σχολείου είναι τα 14,88 έτη .

Γ . ΚΑΤΑΧΡΗΣΗ ΟΥΣΙΩΝ

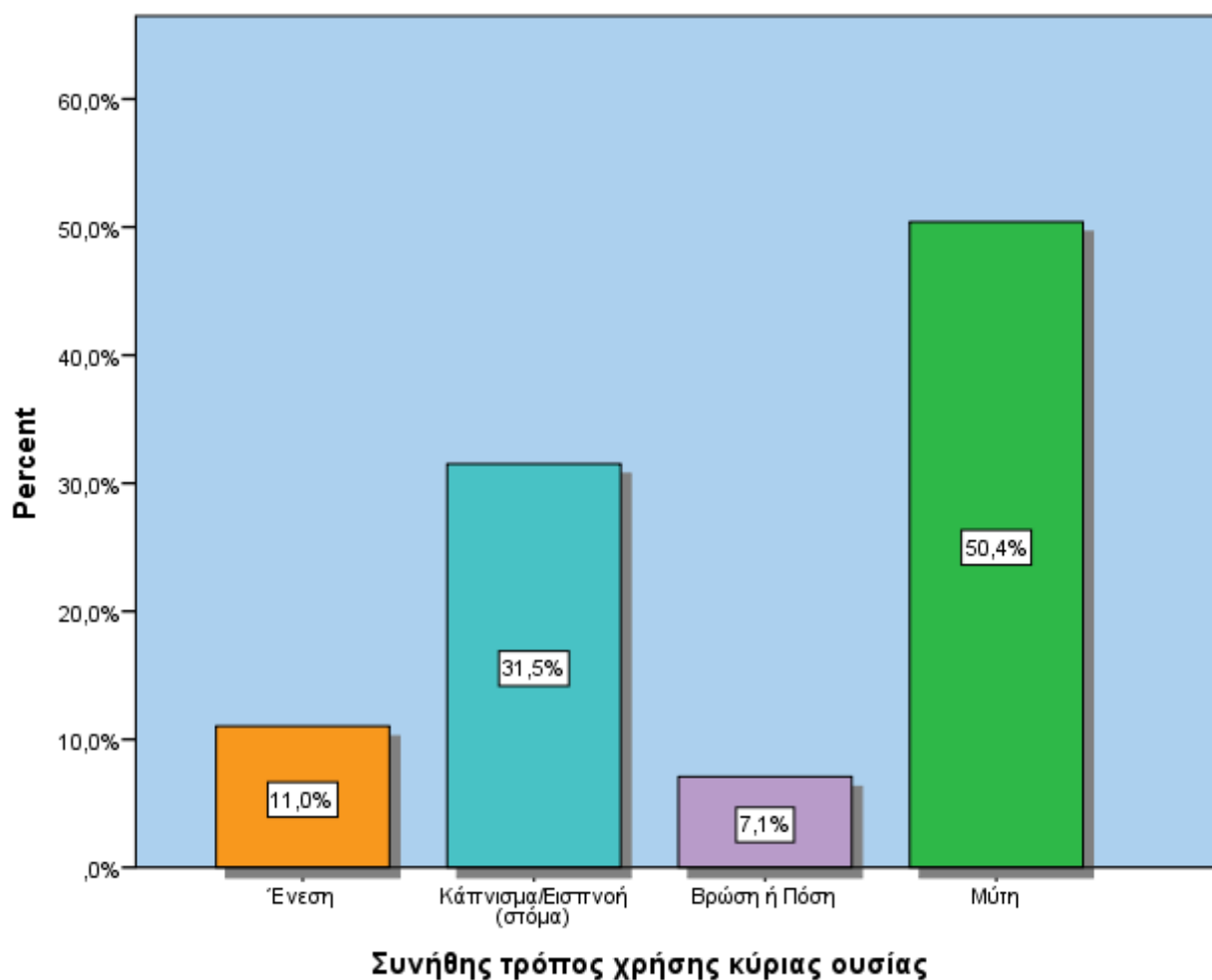
ΚΥΡΙΑ ΟΥΣΙΑ ΚΑΤΑΧΡΗΣΗΣ



	Valid Percent
Valid ΗΡΩΪΝΗ, ΔΙΟΜΟΡΦΙΝΗ	59,1%
ΑΓΝΩΣΤΟΥ ΤΥΠΟΥ ΚΟΚΑΪΝΗ	7,1%
ΚΟΚΑΪΝΗ ΕΛΕΥΘΕΡΗΣ ΒΑΣΗΣ	0,8%
ΑΓΝΩΣΤΟΥ ΤΥΠΟΥ ΥΠΝΩΤΙΚΑ ΚΑΙ ΚΑΤΑΣΤΑΛΤΙΚΑ	0,8%
ΑΓΝΩΣΤΟΥ ΤΥΠΟΥ ΒΕΝΖΟΔΙΑΖΕΠΙΝΕΣ	3,9%
ΦΛΟΥΝΙΤΡΑΖΕΠΑΜΗ	1,6%
ΑΛΛΕΣ ΒΕΝΖΟΔΙΑΖΕΠΙΝΕΣ	0,8%
ΑΓΝΩΣΤΟΥ ΤΥΠΟΥ ΙΝΔΙΚΗ ΚΑΝΝΑΒΗ	24,4%
ΣΠΙΝΤΜΠΩΛ	1,6%
Total	100,0%

Η κύρια ουσία από την οποία δηλώνουν εξαρτημένες οι προσερχόμενες για θεραπεία γυναίκες , κατά το έτος 2016 , είναι η ηρωίνη σε ποσοστό 59,1% . Ως κύριες ουσίες με μικρότερη συχνότητα αναφέρονται η κάνναβη (24,4%) και η κοκαΐνη (7,1%) .

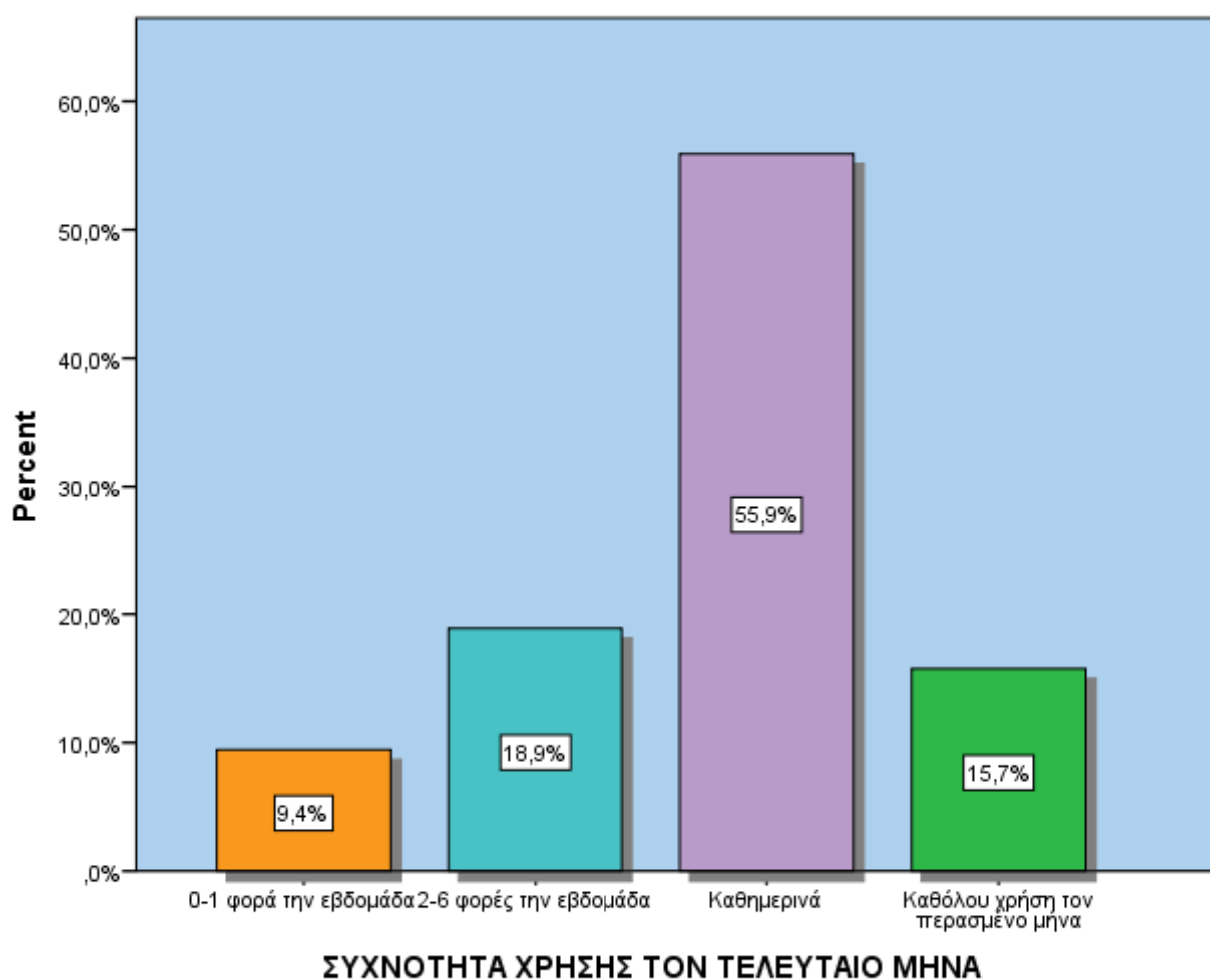
ΣΥΝΗΘΗΣ ΤΡΟΠΟΣ ΧΡΗΣΗΣ ΚΥΡΙΑΣ ΟΥΣΙΑΣ



	Valid Percent
Valid Ένεση	11,0%
Κάπνισμα/Εισπνοή (στόμα)	31,5%
Βρώση ή Πόση	7,1%
Μύτη	50,4%
Total	100,0%

Ο συνήθης τρόπος χρήσης της κύριας ουσίας είναι σε ποσοστό 50,4% η εισπνοή από τη μύτη [αύξηση 3,1 μονάδων από το ποσοστό του 2015 (47,3%)] ενώ ενέσιμη χρήση κάνει το 11% .

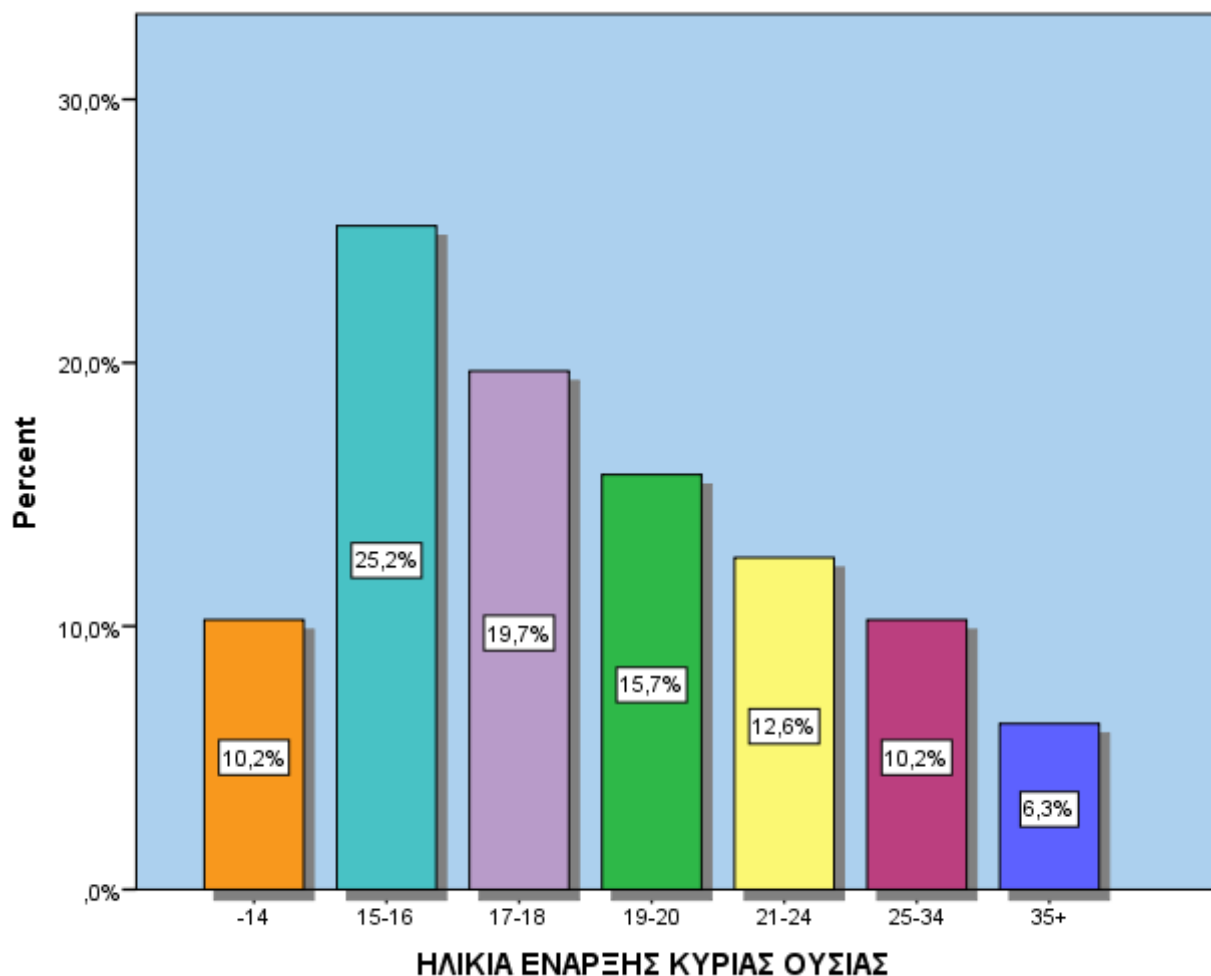
ΣΥΧΝΟΤΗΤΑ ΧΡΗΣΗΣ ΤΟΝ ΤΕΛΕΥΤΑΙΟ ΜΗΝΑ



	Valid Percent
Valid 0-1 φορά την εβδομάδα	9,4%
2-6 φορές την εβδομάδα	18,9%
Καθημερινά	55,9%
Καθόλου χρήση τον περασμένο μήνα	15,7%
Total	100,0%

Το 55,9% κάνει καθημερινή χρήση της κύριας ουσίας [αύξηση 6,6 μονάδων από το αντίστοιχο ποσοστό του 2015 (49,3%)]. Αποχή τον τελευταίο μήνα πριν την προσέλευση έχει το 15,7% [μείωση 6,2 μονάδων συγκριτικά με το 2015 (21,9%)].

ΗΛΙΚΙΑ ΕΝΑΡΞΗΣ ΧΡΗΣΗΣ ΚΥΡΙΑΣ ΟΥΣΙΑΣ

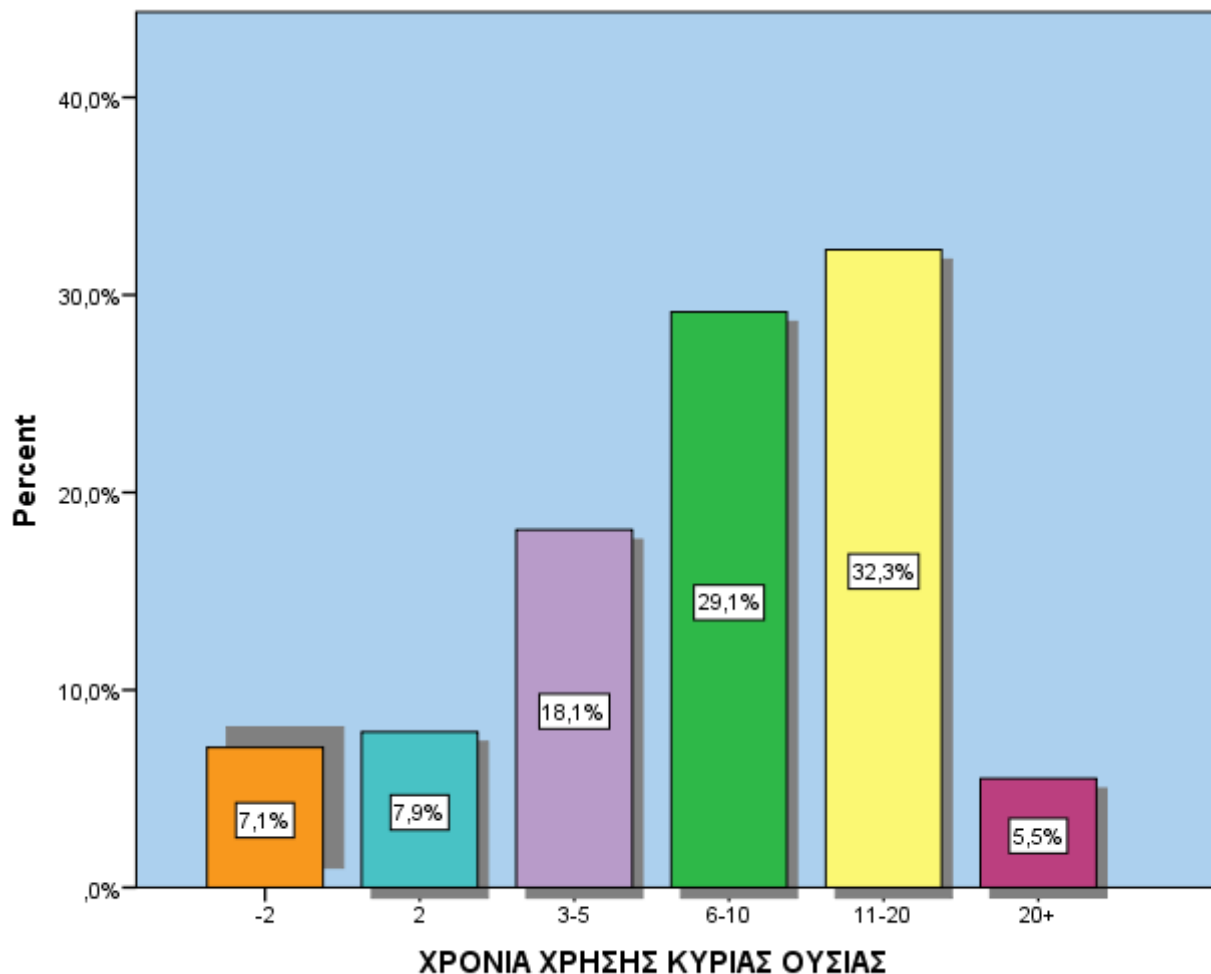


		Valid Percent
Valid	-14	10,2%
	15-16	25,2%
	17-18	19,7%
	19-20	15,7%
	21-24	12,6%
	25-34	10,2%
	35+	6,3%
	Total	100,0%

	Minimum	Maximum	Mean
ΗΛΙΚΙΑ ΕΝΑΡΞΗΣ ΧΡΗΣΗΣ ΚΥΡΙΑΣ ΟΥΣΙΑΣ	12	46	20,00

Ο μέσος όρος ηλικίας έναρξης της χρήσης της κύριας ουσίας είναι τα 20 έτη , με μεγαλύτερη ηλικία έναρξης τα 46 έτη και μικρότερη τα 12 έτη . Ένα ποσοστό της τάξης του 55,1% ξεκίνησε την κύρια ουσία χρήσης σε ηλικία μικρότερη των 18 ετών ενώ το 28,3% σε ηλικία μεταξύ 19 και 24 ετών .

ΧΡΟΝΙΑ ΧΡΗΣΗΣ ΚΥΡΙΑΣ ΟΥΣΙΑΣ

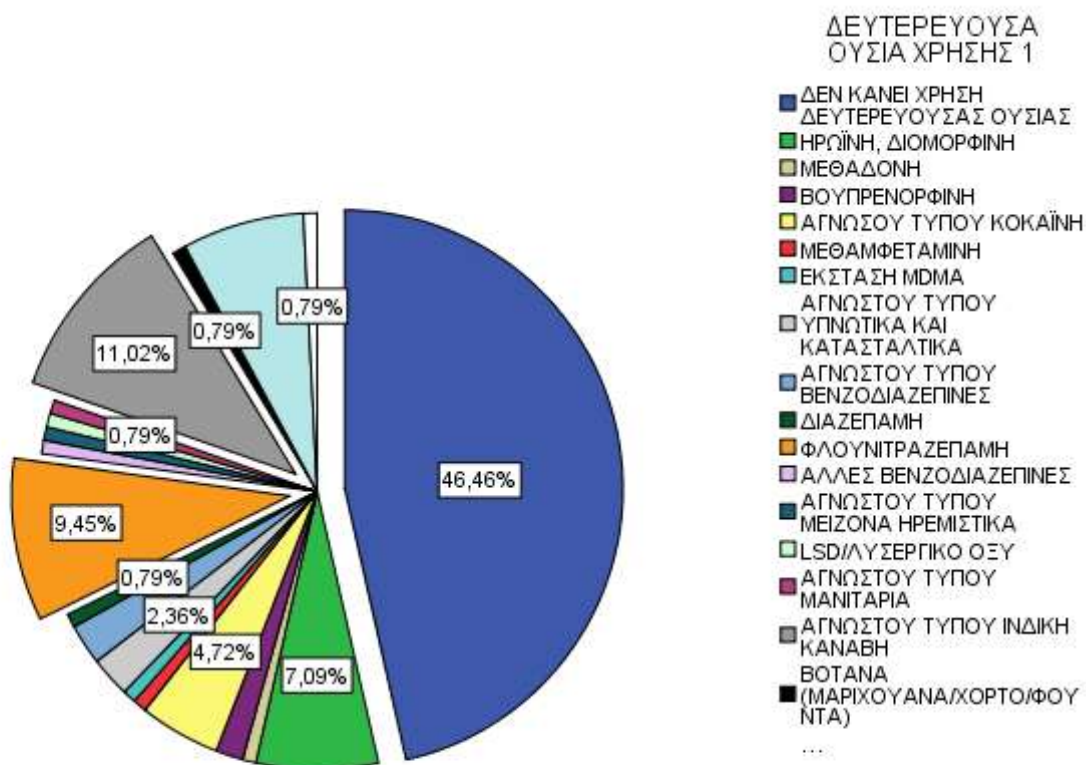


		Valid Percent
Valid	-2	7,1%
	2	7,9%
	3-5	18,1%
	6-10	29,1%
	11-20	32,3%
	20+	5,5%
	Total	100,0%

	Minimum	Maximum	Mean
ΧΡΟΝΙΑ ΧΡΗΣΗΣ ΚΥΡΙΑΣ ΟΥΣΙΑΣ	1	31	10,08

Η διάρκεια χρήσης της κύριας ουσίας είναι κατά μέσο όρο τα 10,08 έτη , με μεγαλύτερη χρονική διάρκεια τα 31 έτη και μικρότερη μόλις το 1 έτος . Λιγότερο από 5 χρόνια κάνει χρήση το 33,1% των εξαρτημένων γυναικών , 6-10 έτη το 29,1% , 11-20 έτη το 32,3% και πάνω από 20 έτη το 5,5% .

ΔΕΥΤΕΡΕΥΟΥΣΑ ΟΥΣΙΑ ΧΡΗΣΗΣ

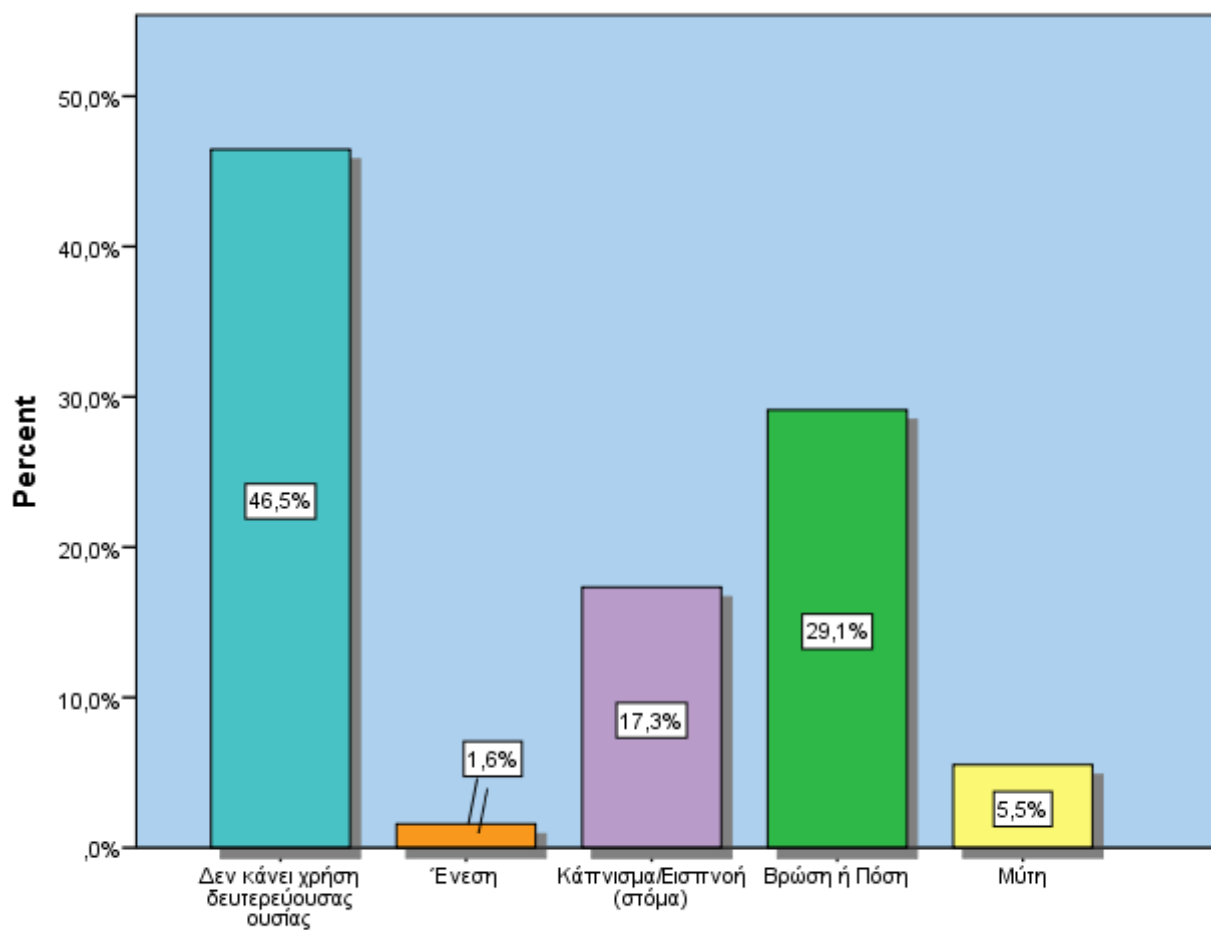


		Valid Percent
Valid	ΔΕΝ ΚΑΝΕΙ ΧΡΗΣΗ ΔΕΥΤΕΡΕΥΟΥΣΑΣ ΟΥΣΙΑΣ	46,5%
	ΗΡΩΙΝΗ, ΔΙΟΜΟΡΦΙΝΗ	7,1%
	ΜΕΘΑΔΟΝΗ	0,8%
	ΒΟΥΠΡΕΝΟΡΦΙΝΗ	1,6%
	ΑΓΝΩΣΤΟΥ ΤΥΠΟΥ ΚΟΚΑΪΝΗ	4,7%
	ΜΕΘΑΜΦΕΤΑΜΙΝΗ	0,8%
	ΕΚΣΤΑΣΗ MDMA	0,8%
	ΑΓΝΩΣΤΟΥ ΤΥΠΟΥ ΥΠΝΩΤΙΚΑ ΚΑΙ ΚΑΤΑΣΤΑΛΤΙΚΑ	2,4%
	ΑΓΝΩΣΤΟΥ ΤΥΠΟΥ ΒΕΝΖΟΔΙΑΖΕΠΙΝΕΣ	2,4%
	ΔΙΑΖΕΠΑΜΗ	0,8%

ΦΛΟΥΝΙΤΡΑΖΕΠΑΜΗ	9,4%
ΑΛΛΕΣ ΒΕΝΖΟΔΙΑΖΕΠΙΝΕΣ	0,8%
ΑΓΝΩΣΤΟΥ ΤΥΠΟΥ ΜΕΙΖΟΝΑ ΗΡΕΜΙΣΤΙΚΑ	0,8%
LSD/ΛΥΣΕΡΓΙΚΟ ΟΞΥ	0,8%
ΑΓΝΩΣΤΟΥ ΤΥΠΟΥ ΜΑΝΙΤΑΡΙΑ	0,8%
ΑΓΝΩΣΤΟΥ ΤΥΠΟΥ ΙΝΔΙΚΗ ΚΑΝΝΑΒΗ	11,0%
ΒΟΤΑΝΑ(ΜΑΡΙΧΟΥΑΝΑ/ΧΟ ΡΤΟ/ΦΟΥΝΤΑ)	0,8%
ΑΛΚΟΟΛ	7,1%
ΑΓΝΩΣΤΟΥ ΤΥΠΟΥ ΦΑΡΜΑΚΑ	0,8%
Total	100,0%

Το 46,5% των προσερχόμενων γυναικών δηλώνει ότι δεν κάνει χρήση παραπάνω της μίας τοξικής ουσίας [μείωση 14,4 μονάδων από το ποσοστό του 2014 (60,9%) και 6,2 μονάδων από το ποσοστό του 2015 (52,7%)] . Ως δευτερεύουσα ουσία χρήσης το 4,7% αναφέρει την κοκαΐνη , το 11% την ινδική κάνναβη και το 7,1% την ηρωίνη .

ΣΥΝΗΘΗΣ ΤΡΟΠΟΣ ΧΡΗΣΗΣ ΔΕΥΤΕΡΕΥΟΥΣΑΣ ΟΥΣΙΑΣ



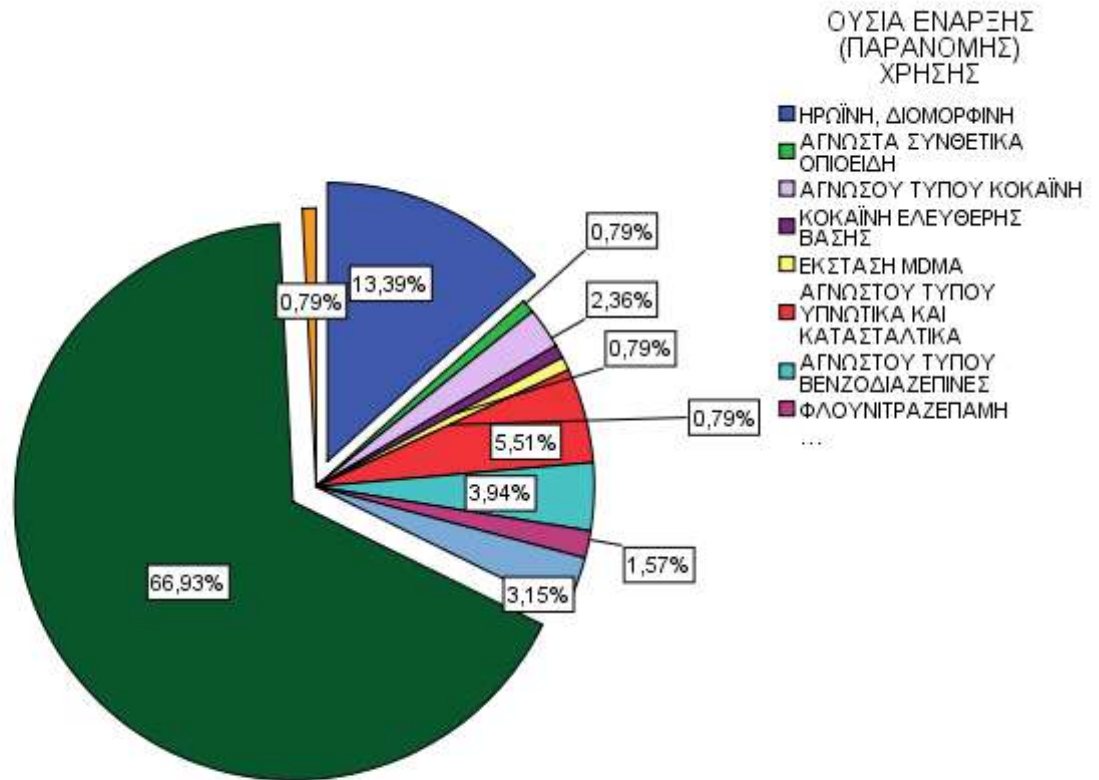
Συνήθης τρόπος χρήσης δευτερεύουσας 1

	Valid Percent
Valid Δεν κάνει χρήση δευτερεύουσας ουσίας	46,5%
Ένεση	1,6%
Κάπνισμα/Εισπνοή (στόμα)	17,3%
Βρώση ή Πόση	29,1%
Μύτη	5,5%
Total	100,0%

Ο συνήθης τρόπος χρήσης της δευτερεύουσας ουσίας είναι η βρώση/πόση της ουσίας (29,1%) , το κάπνισμα (17,3%) και η εισπνοή από τη μύτη (5,5%) .

Για λόγους οικονομίας του χρόνου , αναφέρθηκε μόνο η πρώτη δευτερεύουσα ουσία χρήσης .

ΟΥΣΙΑ ΕΝΑΡΞΗΣ (ΠΑΡΑΝΟΜΗΣ) ΧΡΗΣΗΣ

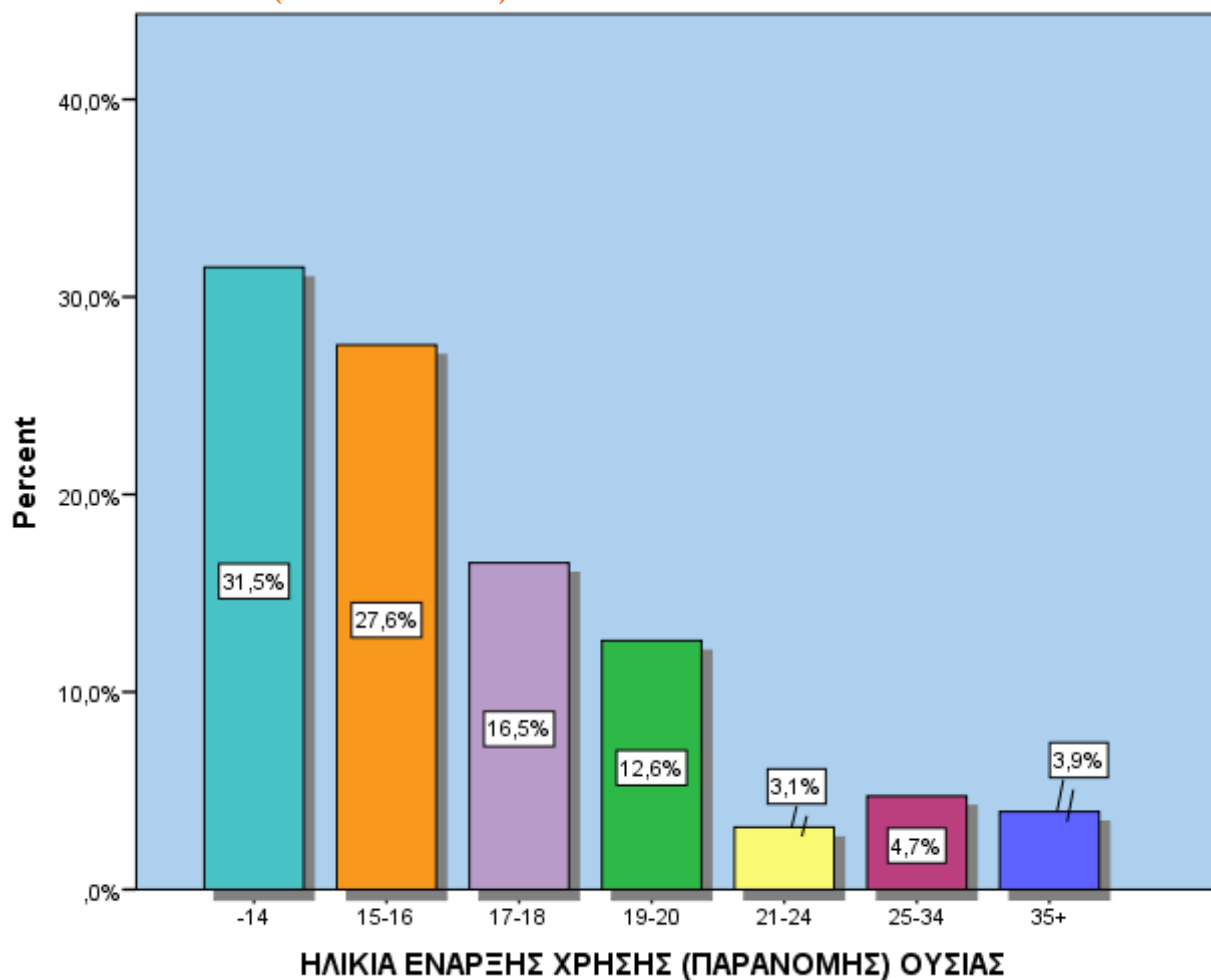


	Valid Percent
Valid ΗΡΩΙΝΗ, ΔΙΟΜΟΡΦΙΝΗ	13,4%
ΑΓΝΩΣΤΑ ΣΥΝΘΕΤΙΚΑ ΟΠΙΟΕΙΔΗ	0,8%
ΑΓΝΩΣΤΟΥ ΤΥΠΟΥ ΚΟΚΑΪΝΗ	2,4%
ΚΟΚΑΪΝΗ ΕΛΕΥΘΕΡΗΣ ΒΑΣΗΣ	0,8%
ΕΚΣΤΑΣΗ MDMA	0,8%
ΑΓΝΩΣΤΟΥ ΤΥΠΟΥ ΥΠΝΩΤΙΚΑ ΚΑΙ ΚΑΤΑΣΤΑΛΤΙΚΑ	5,5%
ΑΓΝΩΣΤΟΥ ΤΥΠΟΥ ΒΕΝΖΟΔΙΑΖΕΠΙΝΕΣ	3,9%
ΦΛΟΥΝΙΤΡΑΖΕΠΑΜΗ	1,6%

ΠΕΤΡΕΛΕΟΕΙΔΗ ΠΑΡΑΓΩΓΑ	3,1%
ΑΓΝΩΣΤΟΥ ΤΥΠΟΥ ΙΝΔΙΚΗ ΚΑΝΝΑΒΗ	66,9%
ΑΝΤΙΧΟΛΙΝΕΡΓΙΚΑ/ΑΝΤΙΠΑ ΡΚΙΝΣΟΝΙΚΑ ΦΑΡΜΑΚΑ	0,8%
Total	100,0%

Η εμπλοκή με τις παράνομες ουσίες (εξαιρείται το αλκοόλ) ξεκινά με τη χρήση ινδικής κάνναβης σε ποσοστό 66,9% [μείωση 9,1 μονάδων από το αντίστοιχο ποσοστό του 2015 (76%)] . Ένα ποσοστό 13,4% ξεκινά την παράνομη χρήση με ηρωίνη , ένα 5,5% με υπνωτικά και κατασταλτικά ενώ οι υπόλοιπες ουσίες παρουσιάζουν πολύ μικρότερα ποσοστά .

ΗΛΙΚΙΑ ΕΝΑΡΞΗΣ (ΠΑΡΑΝΟΜΗΣ) ΟΥΣΙΑΣ



		Valid Percent
Valid	-14	31,5%
	15-16	27,6%
	17-18	16,5%
	19-20	12,6%
	21-24	3,1%
	25-34	4,7%
	35+	3,9%
	Total	100,0%

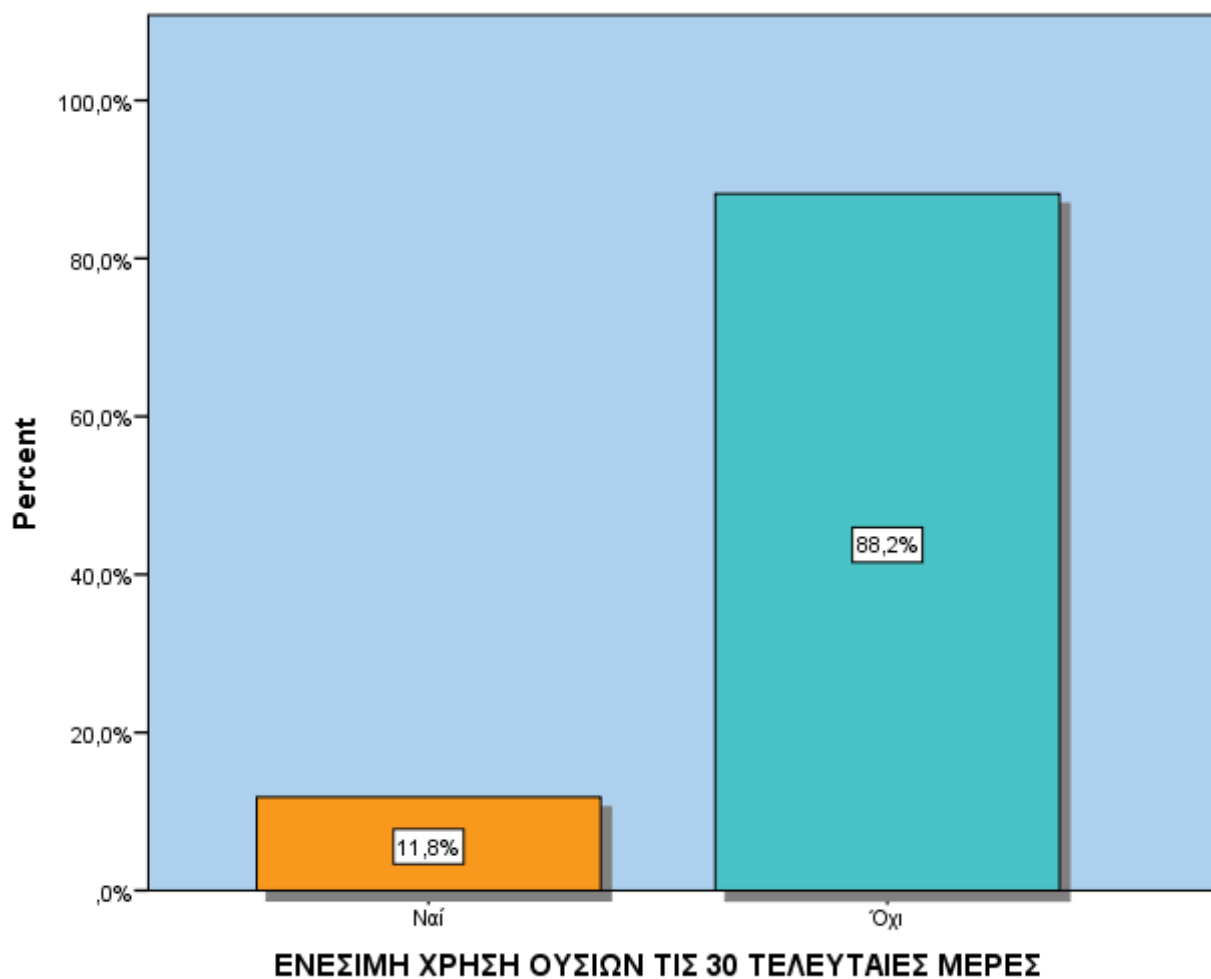
	Minimum	Maximum	Mean
ΗΛΙΚΙΑ ΕΝΑΡΞΗΣ ΧΡΗΣΗΣ (ΠΑΡΑΝΟΜΗΣ) ΟΥΣΙΑΣ	11	46	17,31

Η ηλικία έναρξης χρήσης της παράνομης ουσίας είναι κατά μέσο όρο τα 17,31 έτη , με μικρότερη ηλικία τα 11 έτη και μεγαλύτερη τα 46 έτη .

Σε ηλικία μικρότερη των 14 ετών εμπλέκεται με την παράνομη χρήση το 31,5% [μείωση 8,9 μονάδων συγκριτικά με το ποσοστό του 2015 (40,4%)] , στα 15-16 έτη το 27,6% , στα 17-18 το 16,5% και το 3,9% σε ηλικία άνω των 35 ετών .

Δ . ΣΥΜΠΕΡΙΦΟΡΑ ΥΨΗΛΟΥ ΚΙΝΔΥΝΟΥ

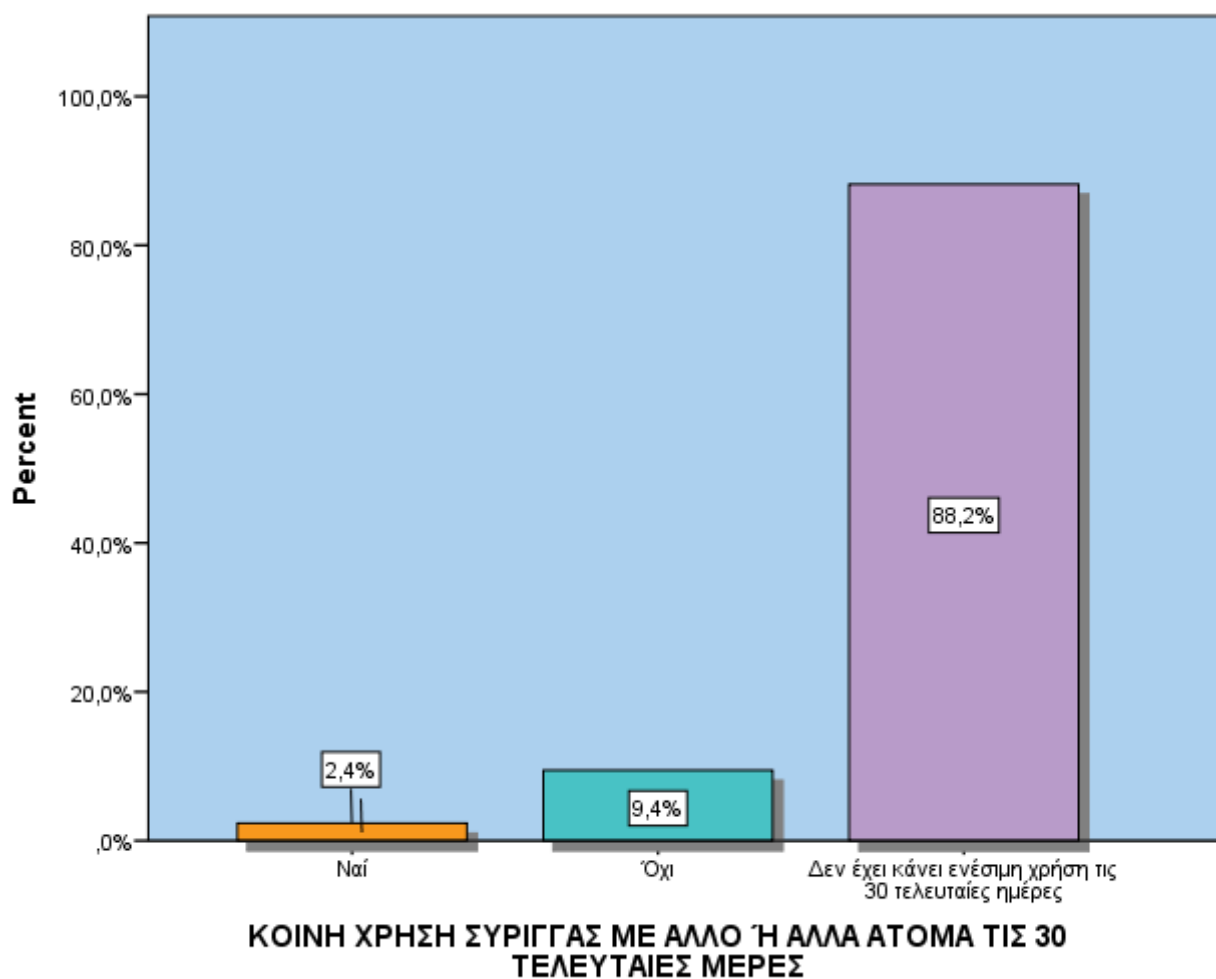
ΕΝΕΣΙΜΗ ΧΡΗΣΗ ΟΥΣΙΩΝ ΤΙΣ 30 ΤΕΛΕΥΤΑΙΕΣ ΜΕΡΕΣ



		Valid Percent
Valid	Ναί	11,8%
	Όχι	88,2%
	Total	100,0%

Τις τελευταίες 30 ημέρες ενέσιμη χρήση αναφέρει ότι έκανε το 11,8% ενώ το 88,2% αναφέρει καθόλου ενέσιμη χρήση .

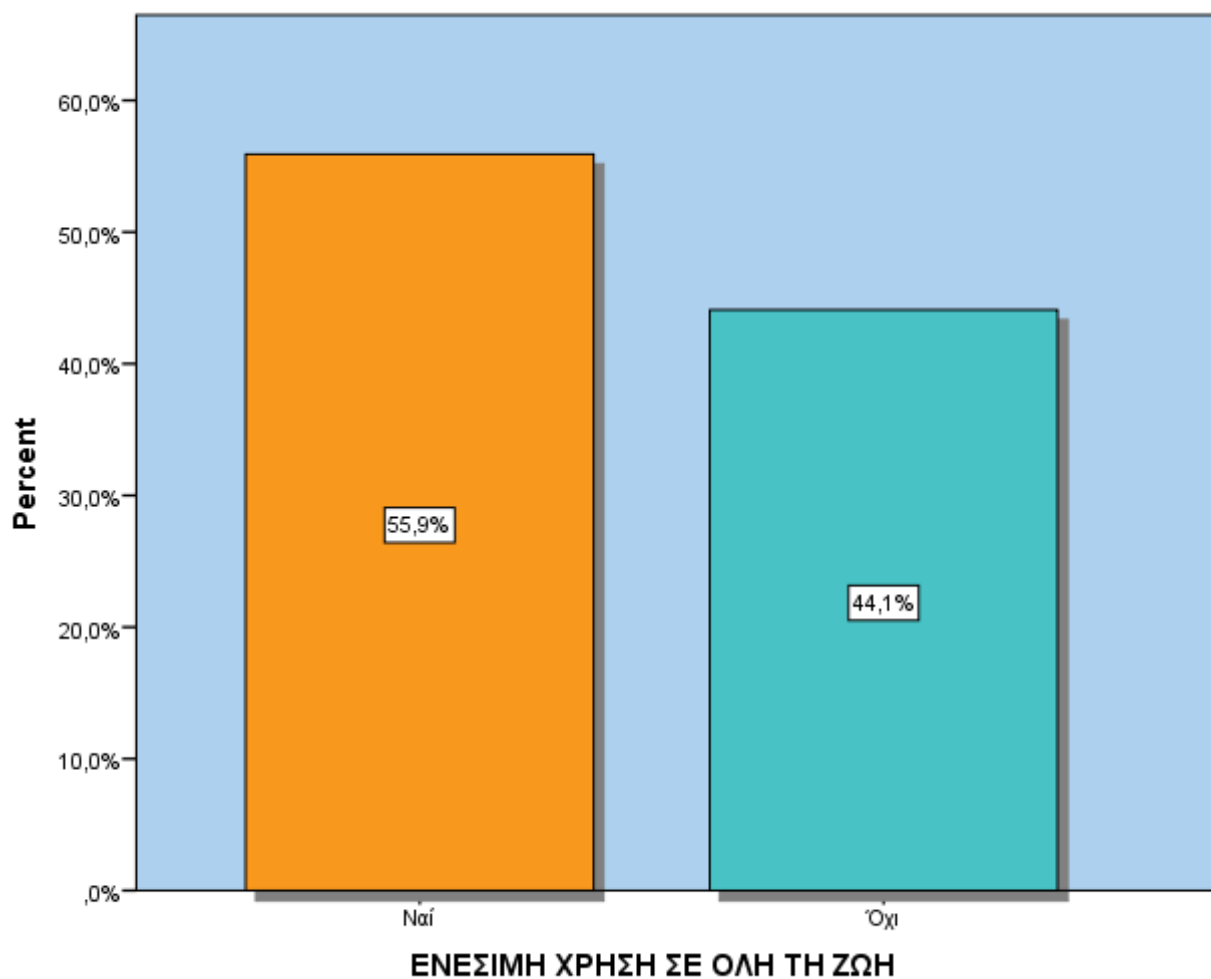
ΚΟΙΝΗ ΧΡΗΣΗ ΣΥΡΙΓΓΑΣ ΤΙΣ 30 ΤΕΛΕΥΤΑΙΕΣ ΜΕΡΕΣ



	Valid Percent
Valid Ναι	2,4%
Όχι	9,4%
Δεν έχει κάνει ενέσιμη χρήση τις 30 τελευταίες ημέρες	88,2%
Total	100,0%

Τις τελευταίες 30 ημέρες κοινή χρήση σύριγγας αναφέρει το 2,4% και αντίστοιχα δεν έχει κάνει κοινή χρήση σύριγγας το 9,4% .

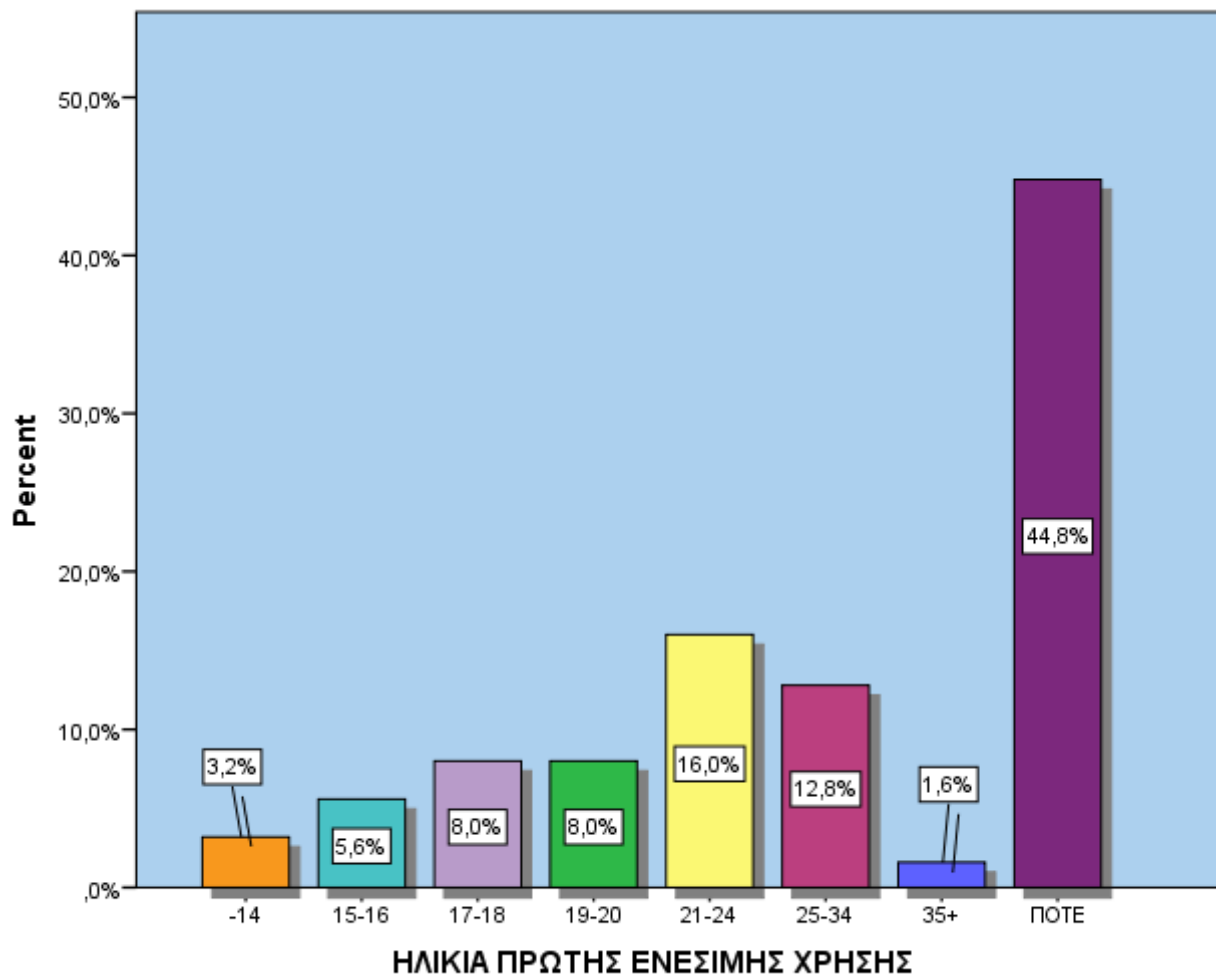
ΕΝΕΣΙΜΗ ΧΡΗΣΗ ΣΕ ΟΛΗ ΤΗ ΖΩΗ



		Valid Percent
Valid	Ναί	55,9%
	Όχι	44,1%
Total		100,0%

Ενέσιμη χρήση σε όλη τη ζωή , έστω για μία μόνο φορά , αναφέρει το 55,9% των εξαρτημένων γυναικών [μείωση 8,5 μονάδων από το αντίστοιχο ποσοστό του 2015 (64,4%)] .

ΗΛΙΚΙΑ ΠΡΩΤΗΣ ΕΝΕΣΙΜΗΣ ΧΡΗΣΗΣ

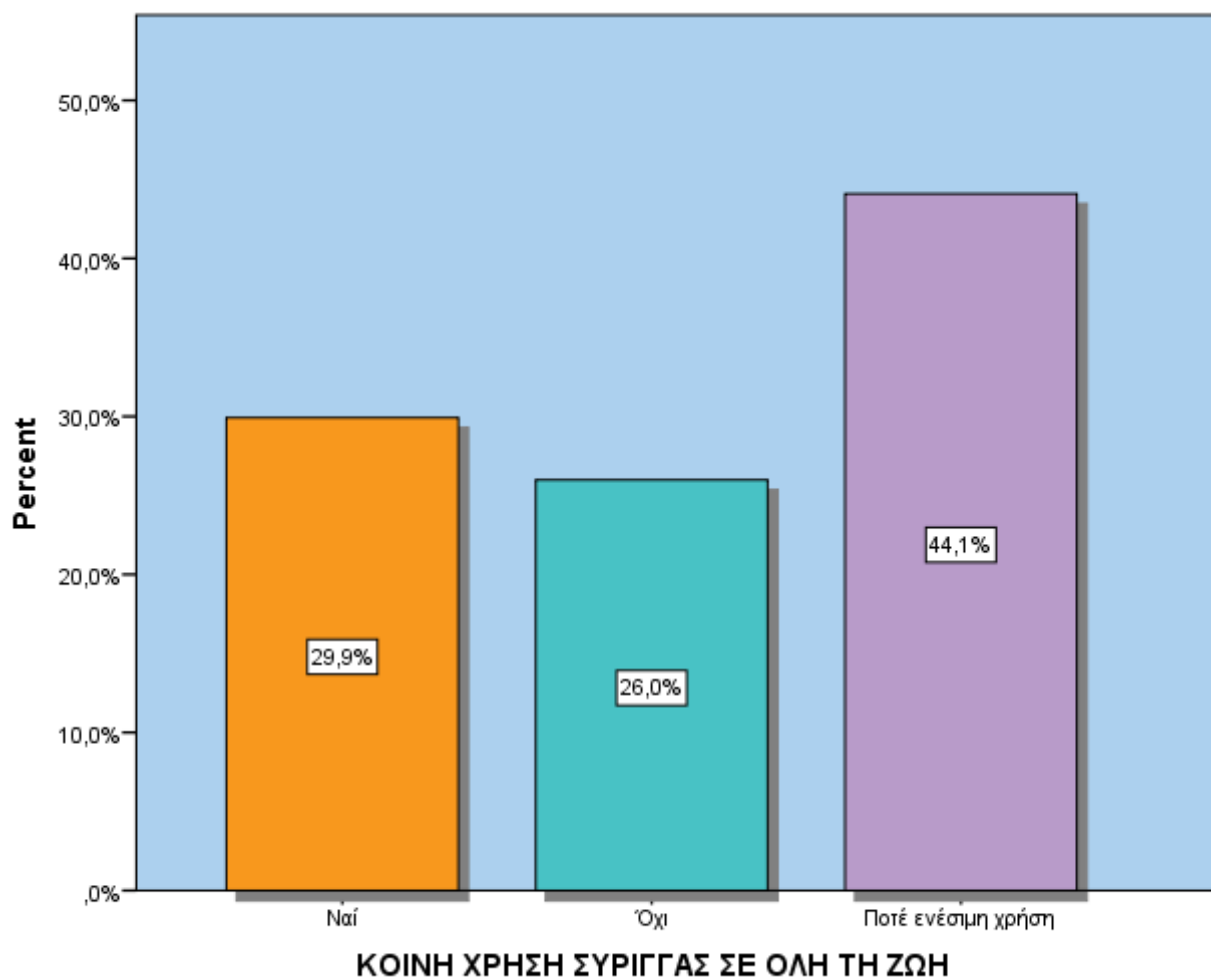


		Valid Percent
Valid	-14	3,2%
	15-16	5,6%
	17-18	8,0%
	19-20	8,0%
	21-24	16,0%
	25-34	12,8%
	35+	1,6%
	ΠΟΤΕ	44,8%
	Total	100,0%

	Minimum	Maximum	Mean
ΗΛΙΚΙΑ ΠΡΩΤΗΣ ΕΝΕΣΙΜΗΣ ΧΡΗΣΗΣ	12	35	21,84

Ο μέσος όρος ηλικίας της πρώτης ενέσιμης χρήσης είναι τα 21,84 έτη , με μικρότερη ηλικία τα 12 έτη και μεγαλύτερη τα 35 έτη . Σε ηλικία μικρότερη των 14 ετών εμπειρία ενέσιμης χρήσης είχε το 3,2% , στην ηλικιακή ομάδα 15-18 ετών το 13,6% [μείωση 5,8 μονάδων από το αντίστοιχο ποσοστό του 2015 (19,4%)] και 19-24 ετών το 24% . Άνω των 35 ετών έκανε για πρώτη φορά ενέσιμη χρήση το 1,6% των εξαρτημένων γυναικών .

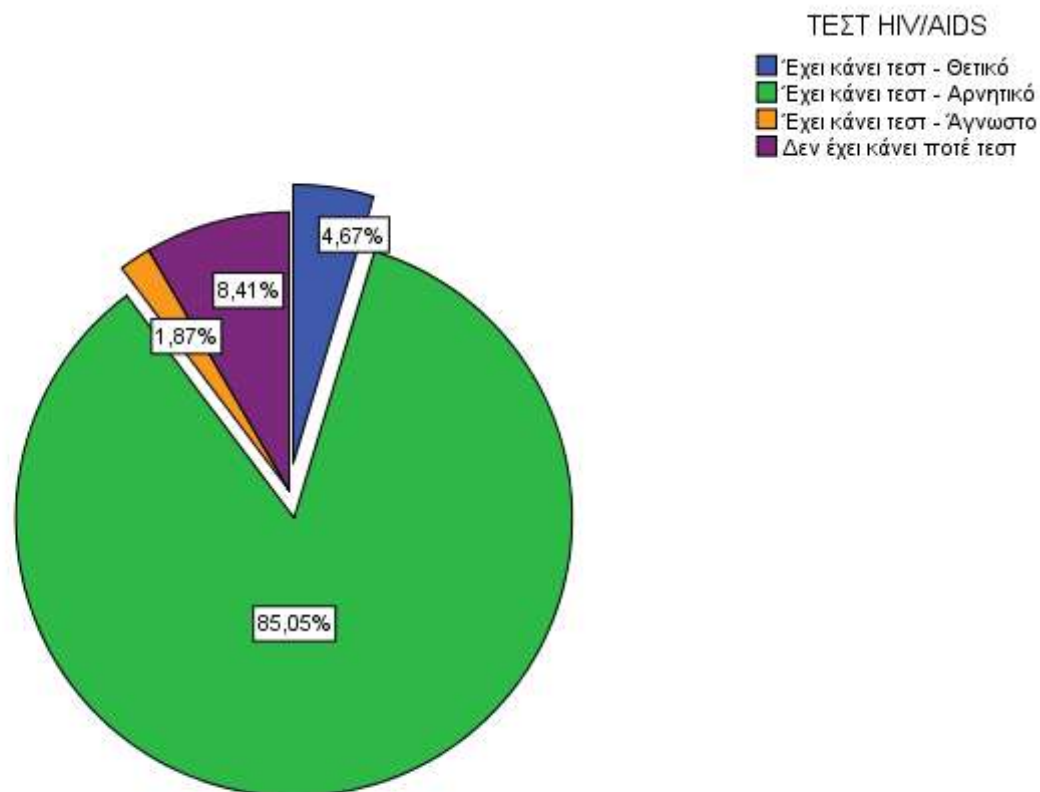
ΚΟΙΝΗ ΧΡΗΣΗ ΣΥΡΙΓΓΑΣ ΣΕ ΟΛΗ ΤΗ ΖΩΗ



		Valid Percent
Valid	Ναι	29,9%
	Όχι	26,0%
	Ποτέ ενέσιμη χρήση	44,1%
	Total	100,0%

Κοινή χρήση σύριγγας , έστω μία φορά σε όλη τη ζωή , αναφέρει το 29,9% ενώ το 26% [μείωση 9,6 μονάδων από το ποσοστό του 2015 (35,6%)] αναφέρει πως δεν έχει κάνει ποτέ κοινή χρήση σύριγγας , παρά το ότι έχει κάνει ενέσιμη χρήση .

ΤΕΣΤ HIV/AIDS



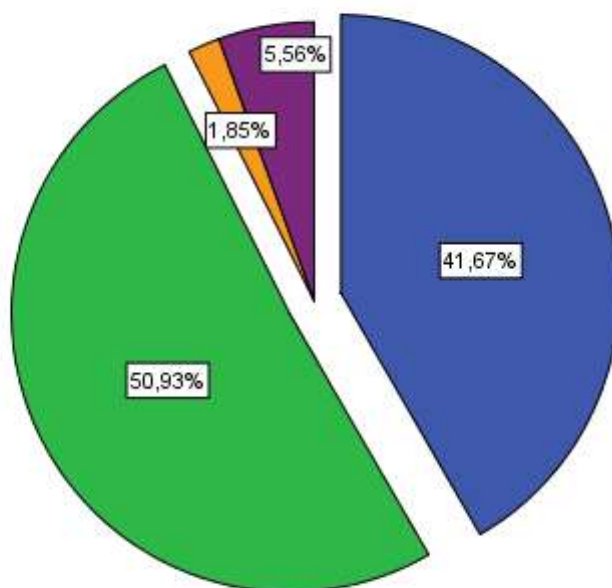
		Valid Percent
Valid	Έχει κάνει τεστ - Θετικό	4,7%
	Έχει κάνει τεστ - Αρνητικό	85,0%
	Έχει κάνει τεστ - Άγνωστο	1,9%
	Δεν έχει κάνει ποτέ τεστ	8,4%
Total		100,0%

Το ποσοστό των εξαρτημένων γυναικών που εξετάστηκαν και βγήκαν θετικές στον ιό του HIV είναι 4,7% [μείωση 1,5 μονάδων σε σχέση με το ποσοστό του 2013 (6,2%) – συγκριτικά με το 2015 (3,8%) το ποσοστό αυξάνεται 0,9 μονάδες] . Το αντίστοιχο ποσοστό που έκαναν την εξέταση και βρέθηκαν αρνητικές είναι 85% . Το 8,4% δεν έχει κάνει ποτέ την εν λόγω εξέταση .

ΤΕΣΤ ΗΠΑΤΙΤΙΔΑΣ

ΤΕΣΤ ΗΠΑΤΙΤΙΔΑΣ

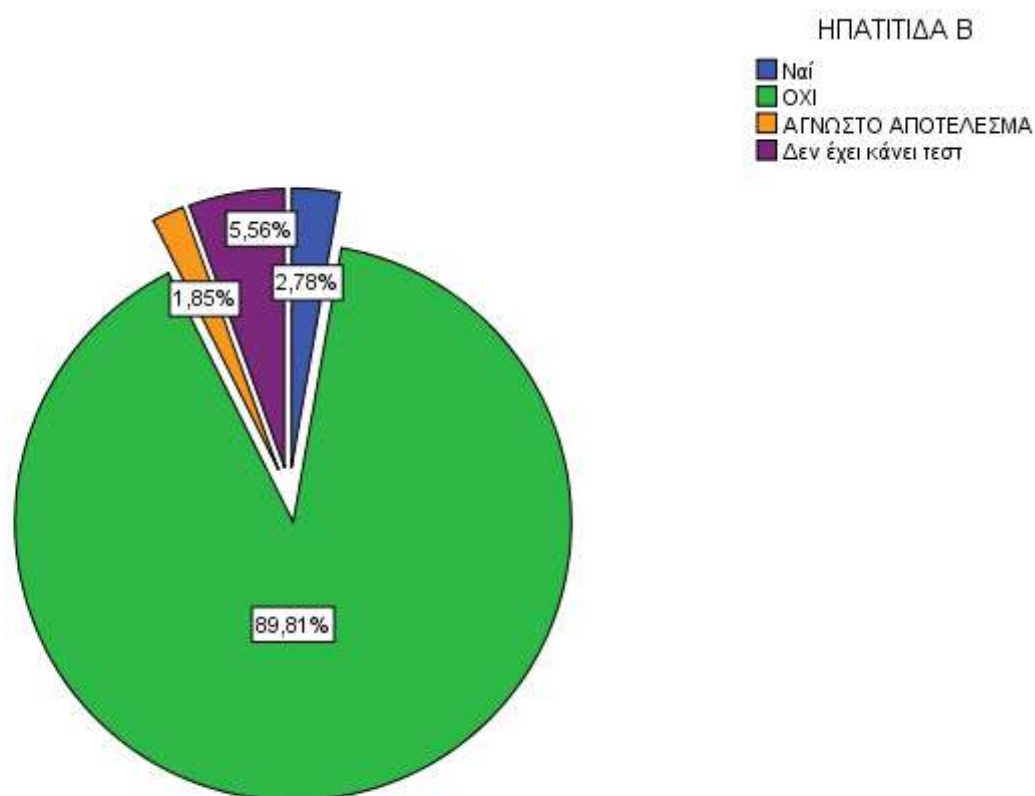
- Έχει κάνει τεστ - Θετικό
- Έχει κάνει τεστ - Αρνητικό
- Έχει κάνει τεστ - Άγνωστο
- Δεν έχει κάνει ποτέ τεστ



	Valid Percent
Valid Έχει κάνει τεστ - Θετικό	41,7%
Έχει κάνει τεστ - Αρνητικό	50,9%
Έχει κάνει τεστ - Άγνωστο	1,9%
Δεν έχει κάνει ποτέ τεστ	5,6%
Total	100,0%

Το ποσοστό που αναφέρει πως έχει κάνει τεστ για ηπατίτιδα Β & C και βρέθηκε αρνητικό και στις δύο είναι 50,9% ενώ θετικό ήταν το τεστ σε μία από τις δύο ή και στις δύο ηπατίτιδες στο 41,7% . Αυτό το τεστ αναφέρει πως δεν το έχει κάνει ποτέ το 5,6% των εξαρτημένων γυναικών [μείωση 6,6 μονάδων σε σχέση με το ποσοστό του 2013 (12,2%) και 1,3 μονάδων με το αντίστοιχο του 2015 (6,9%)] .

ΗΠΑΤΙΤΙΔΑ Β

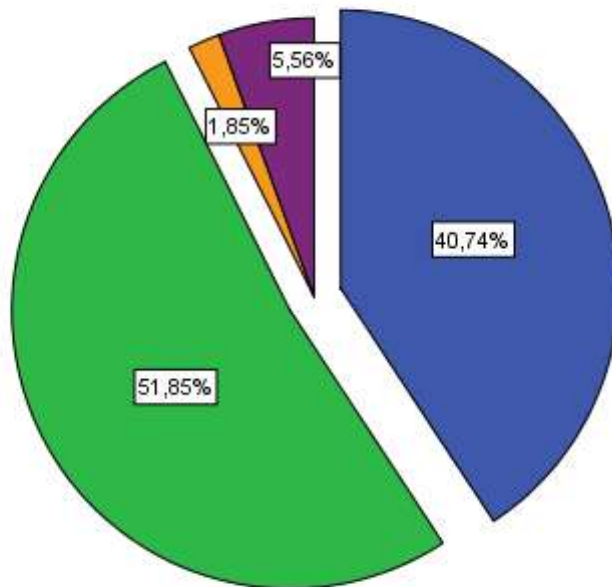


	Valid Percent
Valid Ναι	2,8%
ΟΧΙ	89,8%
ΑΓΝΩΣΤΟ ΑΠΟΤΕΛΕΣΜΑ	1,9%
Δεν έχει κάνει τεστ	5,6%
Total	100,0%

ΗΠΑΤΙΤΙΔΑ C

ΗΠΑΤΙΤΙΔΑ C

- Ναι
- ΟΧΙ
- ΑΓΝΩΣΤΟ ΑΠΟΤΕΛΕΣΜΑ
- Δεν έχει κάνει τεστ



		Valid Percent
Valid	Ναι	40,7%
	ΟΧΙ	51,9%
	ΑΓΝΩΣΤΟ ΑΠΟΤΕΛΕΣΜΑ	1,9%
	Δεν έχει κάνει τεστ	5,6%
	Total	100,0%

Οι προσερχόμενοι στους Συμβουλευτικούς Σταθμούς της Μονάδας Απεξάρτησης Τοξικομανών «18 ΑΝΩ» εξαρτημένοι αλλοδαποί είναι νέοι θεραπευόμενοι (1^η φορά σε Συμβουλευτικό Σταθμό του «18 ΑΝΩ») σε ποσοστό 84,6% , έχουν κάνει προηγούμενη προσπάθεια απεξάρτησης (σε οποιοδήποτε Κέντρο) σε ποσοστό 32,4% και έμαθαν για το «18 ΑΝΩ» είτε μόνοι τους 23,9% είτε από φίλους τους 36,6% είτε από την οικογένειά τους 13,4% .

Όσον αφορά στο φύλο , είναι άνδρες σε ποσοστό 91,2% και γυναίκες 8,8% , έχουν ηλικία (κατά μέσο όρο) τα 31 έτη, μένουν με τους δύο γονείς τους 15,4% ή με τον ένα από τους δύο 8,8% , σε σταθερή στέγη 86,8% , χωρίς να συγκατοικούν με άλλον χρήστη 91,9% , σε πόλη 98,5% , του Νομού Αττικής 97,8% . Είναι υπήκοοι της Ευρωπαϊκής Ένωσης 8,8% και εκτός Ευρωπαϊκής Ένωσης 91,2% , άνεργοι 50% και είναι είτε απόφοιτοι Λυκείου 33,6% είτε απόφοιτοι Γυμνασίου 17,6% .

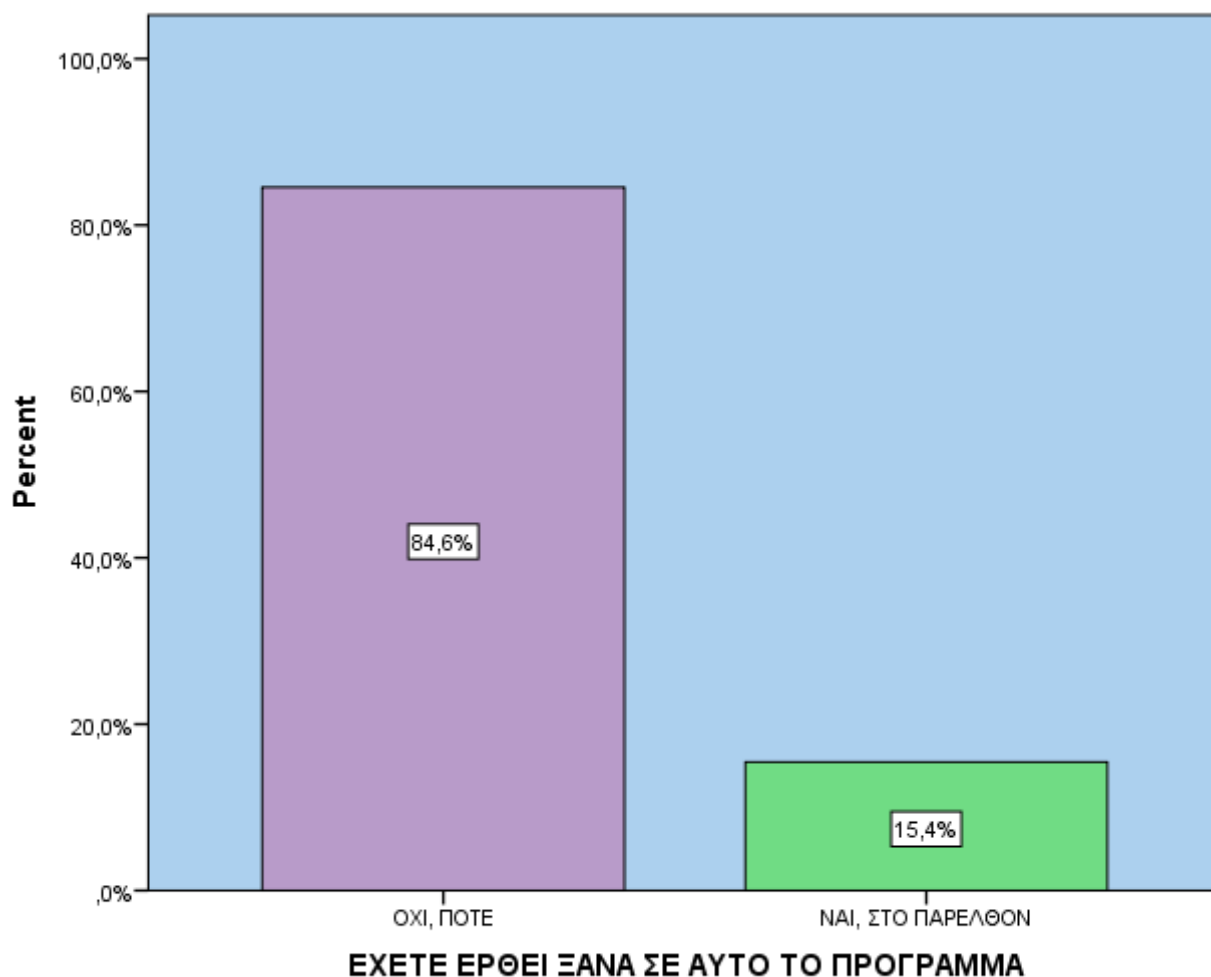
Η κύρια ουσία από την οποία είναι εξαρτημένοι είναι η ηρωίνη σε ποσοστό 39,7% , της οποίας ο κύριος τρόπος χρήσης είναι είτε από τη μύτη 36,8% είτε με ένεση 10,3% . Τον τελευταίο μήνα έκαναν χρήση της κύριας ουσίας καθημερινά 62,5% ενώ ξεκίνησαν τη χρήση της κύριας ουσίας στην ηλικία των 21,57 ετών (κατά μέσο όρο) και η μέση διάρκεια χρήσης της κύριας ουσίας είναι τα 8,27 έτη . Χρήση δευτερεύουσας ουσίας δεν κάνουν σε ποσοστό 34,6% ή κάνουν δευτερευόντως χρήση είτε ινδικής κάνναβης 19,9% είτε κοκαΐνης 12,5% . Η ουσία με την οποία ξεκίνησαν τη χρήση ήταν σε ποσοστό 75% η ινδική κάνναβη και η ηλικία που ξεκίνησαν τη χρήση είναι (κατά μέσο όρο) τα 19,46 έτη .

Τις τελευταίες 30 ημέρες δεν έχουν κάνει ενέσιμη χρήση και άρα ούτε κοινή χρήση σύριγγας 89% ενώ έχουν κάνει ενέσιμη χρήση στο παρελθόν σε ποσοστό 19,9% (9,6% κοινή χρήση σύριγγας , 10,3% όχι κοινή χρήση σύριγγας) , για πρώτη φορά στα 24 έτη (κατά μέσο όρο) .

Σε ότι αφορά στο HIV έχουν κάνει τεστ και είναι αρνητικό 54,8% , θετικό είναι 4,8% ενώ δεν έχουν κάνει ποτέ τεστ 15,9% . Σε ότι αφορά στις ηπατίτιδες Β και C , ένα ποσοστό της τάξης του 42,1% έχουν κάνει τεστ και είναι αρνητικό , ένα ποσοστό της τάξης του 15,9% έχουν κάνει τεστ και είναι θετικό σε μία από τις δύο ή και στις δύο ηπατίτιδες ενώ δεν έχουν κάνει ποτέ τεστ 17,5% .

Α. ΣΤΟΙΧΕΙΑ ΕΠΑΦΗΣ/ ΙΣΤΟΡΙΚΟ ΘΕΡΑΠΕΙΑΣ

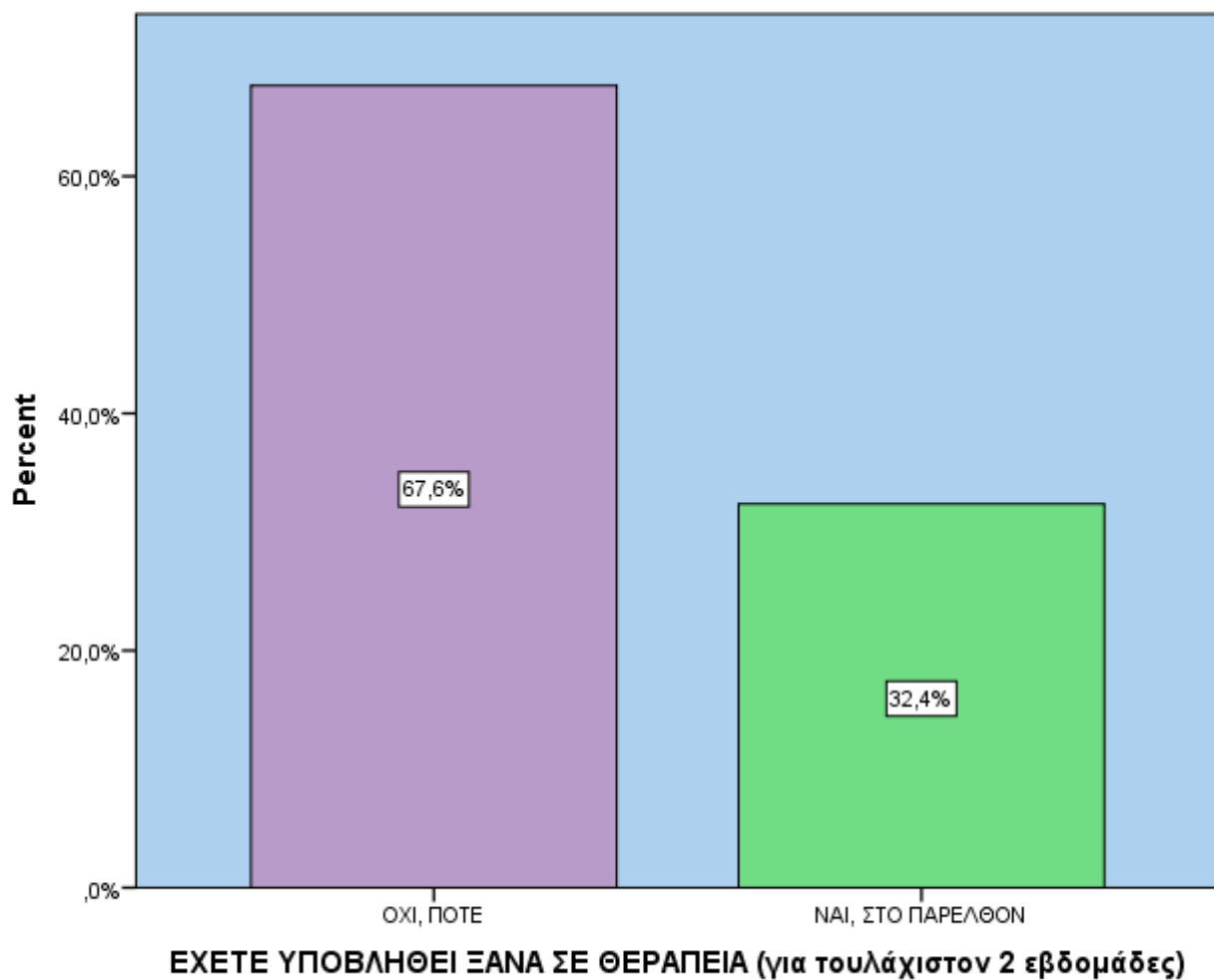
ΕΧΕΤΕ ΕΡΘΕΙ ΞΑΝΑ ΣΕ ΑΥΤΟ ΤΟ ΠΡΟΓΡΑΜΜΑ



	Valid Percent
Valid ΟΧΙ, ΠΟΤΕ	84,6%
ΝΑΙ, ΣΤΟ ΠΑΡΕΛΘΟΝ	15,4%
Total	100,0%

Η συντριπτική πλειοψηφία των προσερχόμενων αλλοδαπών (το 84,6%) ζήτησε βοήθεια για πρώτη φορά από το πρόγραμμα .

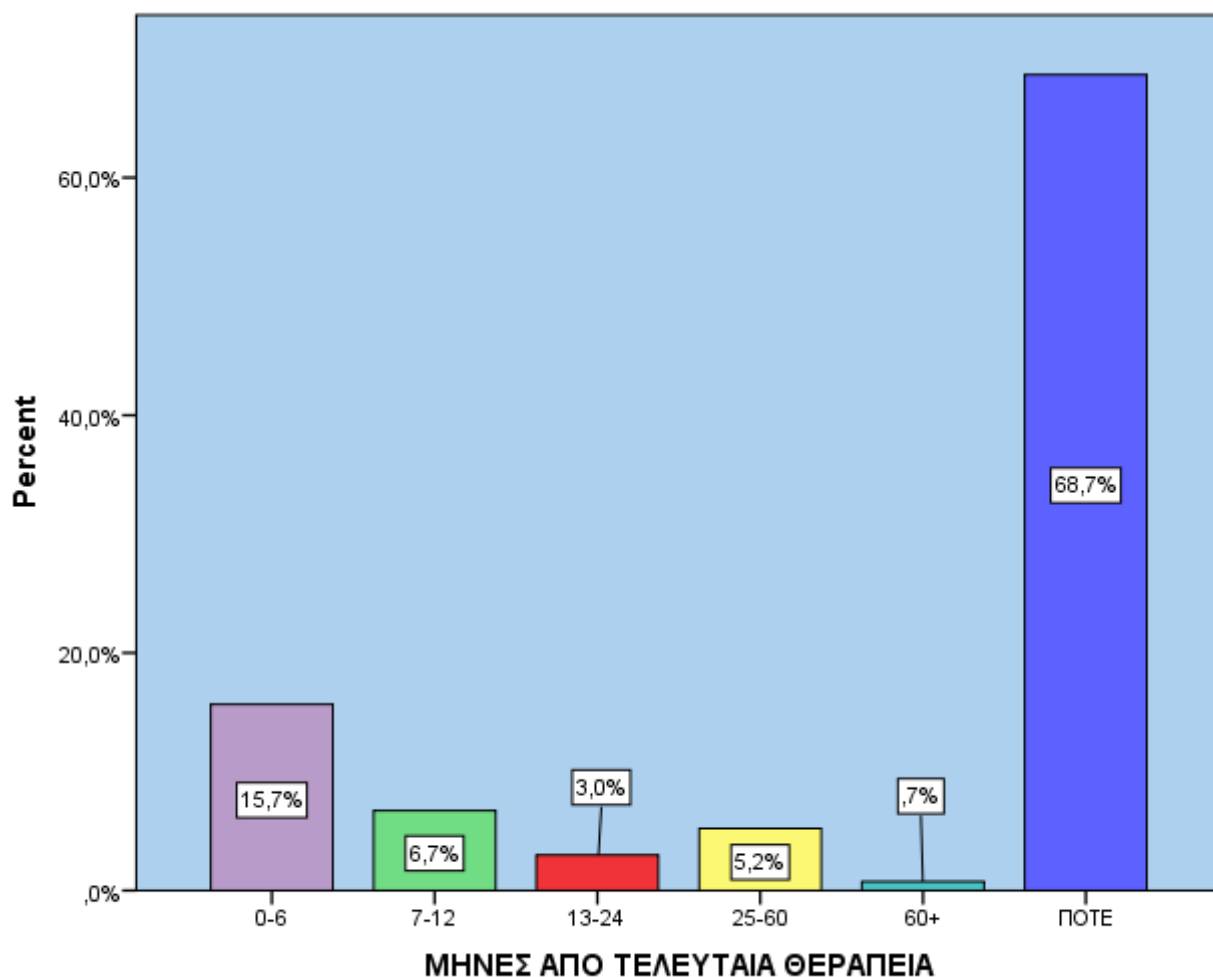
ΕΧΕΤΕ ΥΠΟΒΛΗΘΕΙ ΞΑΝΑ ΣΕ ΘΕΡΑΠΕΙΑ



	Valid Percent
Valid ΟΧΙ, ΠΟΤΕ	67,6%
Valid ΝΑΙ, ΣΤΟ ΠΑΡΕΛΘΟΝ	32,4%
Total	100,0%

Το 67,6% δεν έχει υποβληθεί ποτέ ξανά σε θεραπεία .

ΜΗΝΕΣ ΑΠΟ ΤΕΛΕΥΤΑΙΑ ΘΕΡΑΠΕΙΑ



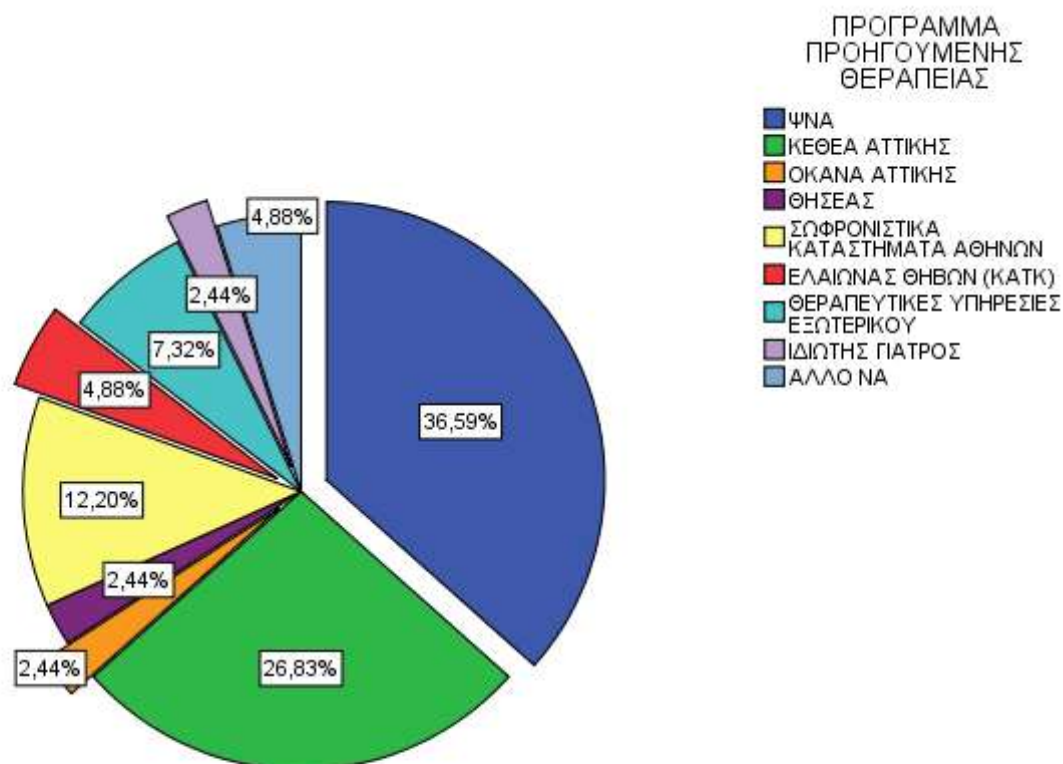
		Valid Percent
Valid	0-6	15,7%
	7-12	6,7%
	13-24	3,0%
	25-60	5,2%
	60+	0,7%
	ΠΟΤΕ	68,7%
Total		100,0%

	Minimum	Maximum	Mean
ΠΟΤΕ ΠΡΟΗΓΟΥΜΕΝΗ ΘΕΡΑΠΕΙΑ (μήνες)	1	120	17,07

Το χρονικό διάστημα που έχει παρέλθει από την τελευταία θεραπεία για ένα ποσοστό της τάξης του 15,7% είναι λιγότερο από 6 μήνες ενώ 2 με 5 χρόνια έχουν περάσει για το 5,2% .

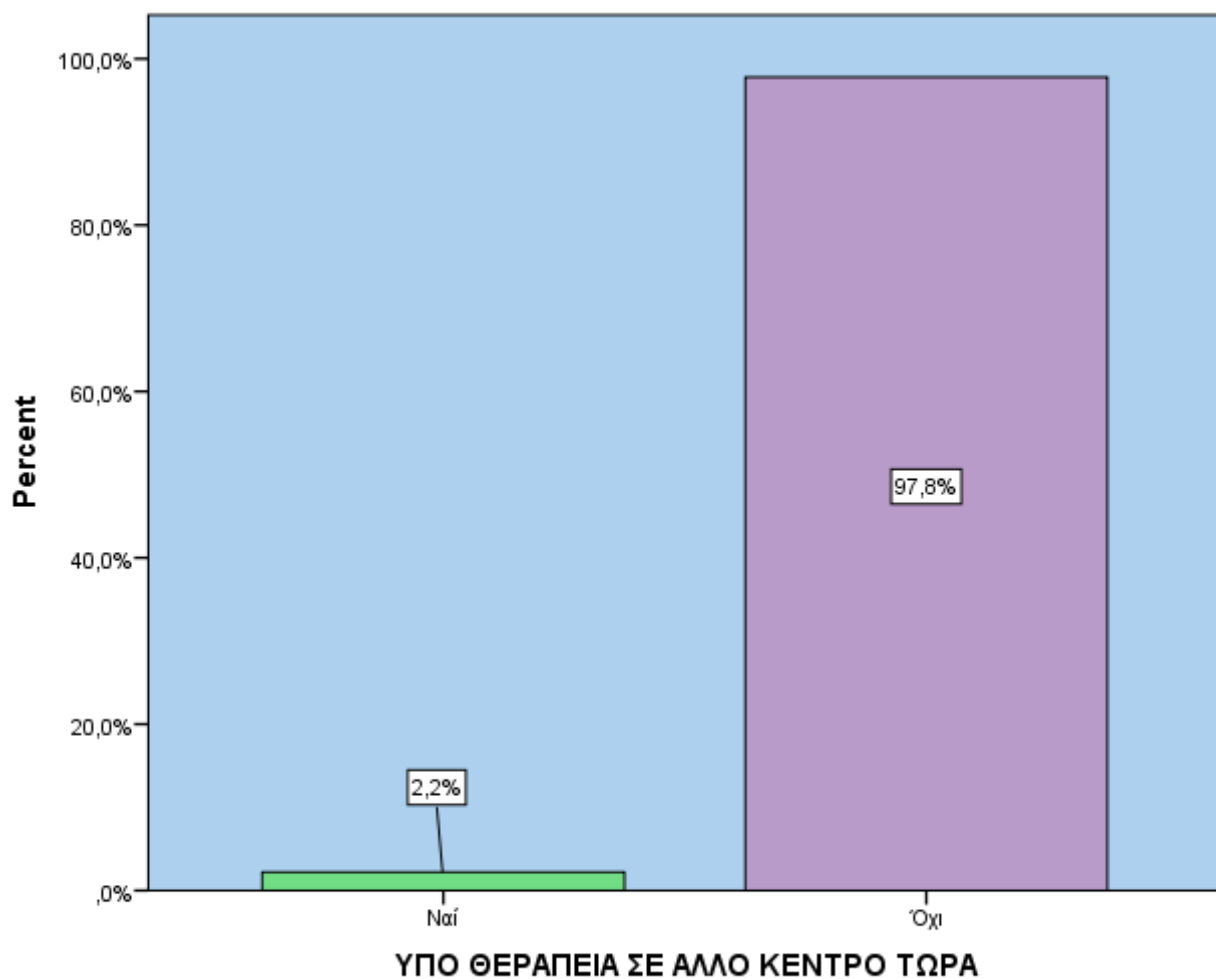
ΠΡΟΓΡΑΜΜΑ ΠΡΟΗΓΟΥΜΕΝΗΣ ΘΕΡΑΠΕΙΑΣ

Όσον αφορά στο 32,4% που έχει λάβει κάποιου είδους θεραπεία και παλαιότερα :



Valid		Valid Percent
Valid	ΨΝΑ	36,6%
	ΚΕΘΕΑ ΑΤΤΙΚΗΣ	26,8%
	ΟΚΑΝΑ ΑΤΤΙΚΗΣ	2,4%
	ΘΗΣΕΑΣ	2,4%
	ΣΩΦΡΟΝΙΣΤΙΚΑ ΚΑΤΑΣΤΗΜΑΤΑ ΑΘΗΝΩΝ	12,2%
	ΕΛΛΙΩΝΑΣ ΘΗΒΩΝ (ΚΑΤΚ)	4,9%
	ΘΕΡΑΠΕΥΤΙΚΕΣ ΥΠΗΡΕΣΙΕΣ ΕΞΩΤΕΡΙΚΟΥ	7,3%
	ΙΔΙΩΤΗΣ ΓΙΑΤΡΟΣ	2,4%
	ΑΛΛΟ ΝΑ	4,9%
	Total	100,0%

ΥΠΟ ΘΕΡΑΠΕΙΑ ΣΕ ΑΛΛΟ ΚΕΝΤΡΟ ΤΩΡΑ

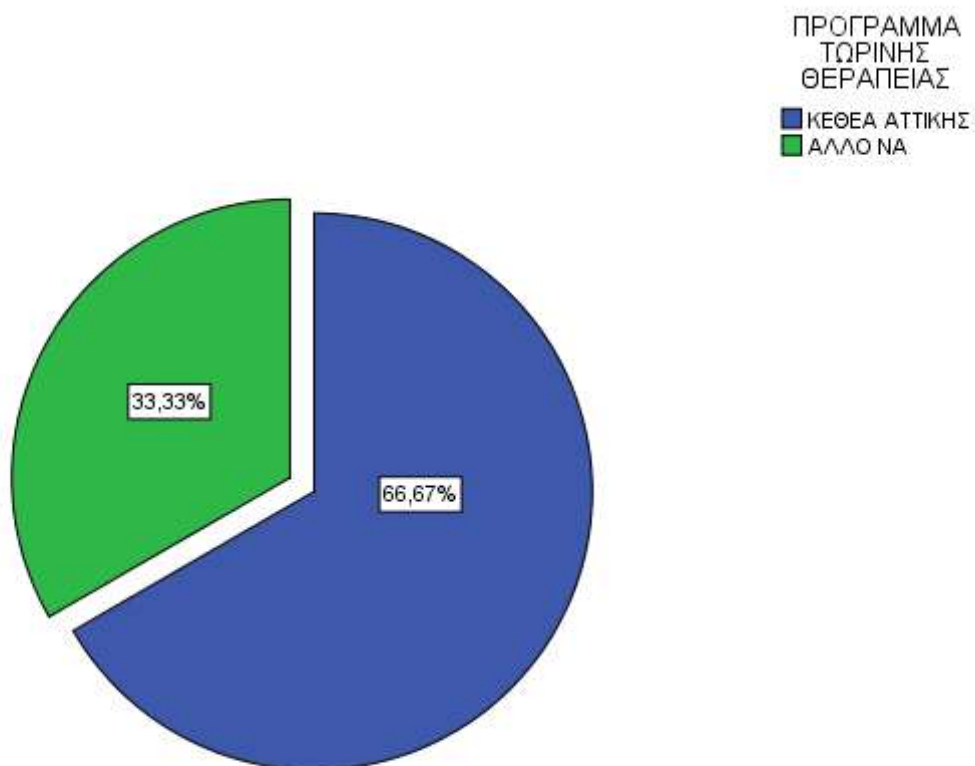


		Valid Percent
Valid	Ναί	2,2%
	Όχι	97,8%
	Total	100,0%

Ένα πολύ μικρό ποσοστό της τάξης του 2,2% βρίσκονται σε παράλληλη θεραπεία τη στιγμή που προσεγγίζουν το 18 Άνω .

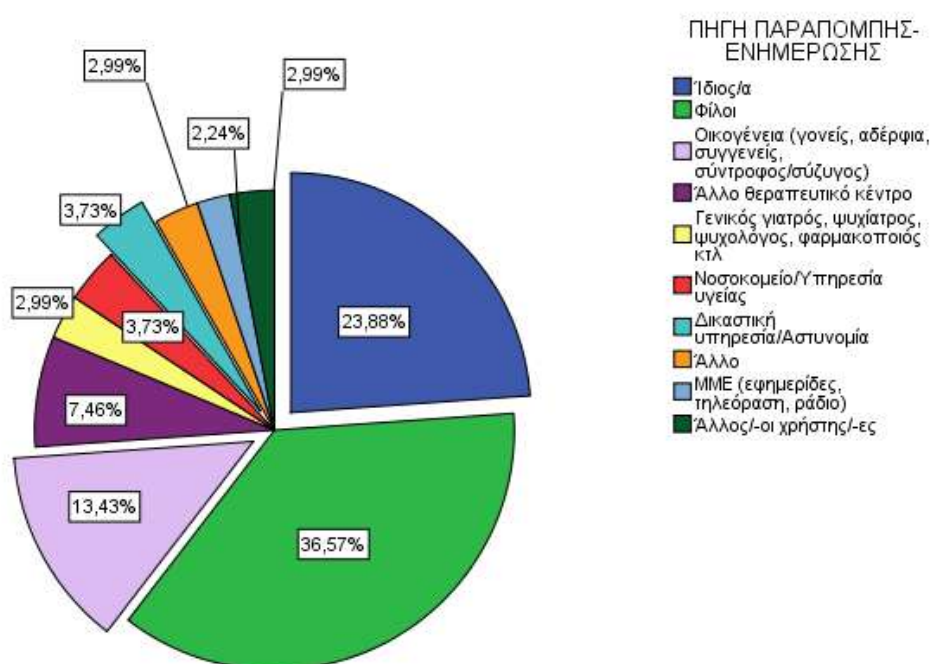
ΠΡΟΓΡΑΜΜΑ ΤΩΡΙΝΗΣ ΘΕΡΑΠΕΙΑΣ

Όσον αφορά στο 2,2% των ατόμων που βρίσκονται σε παράλληλη θεραπεία :



		Valid Percent
Valid	ΚΕΘΕΑ ΑΤΤΙΚΗΣ	66,7%
	ΑΛΛΟ ΝΑ	33,3%
	Total	100,0%

ΠΗΓΗ ΠΑΡΑΠΟΜΠΗΣ-ΕΝΗΜΕΡΩΣΗΣ

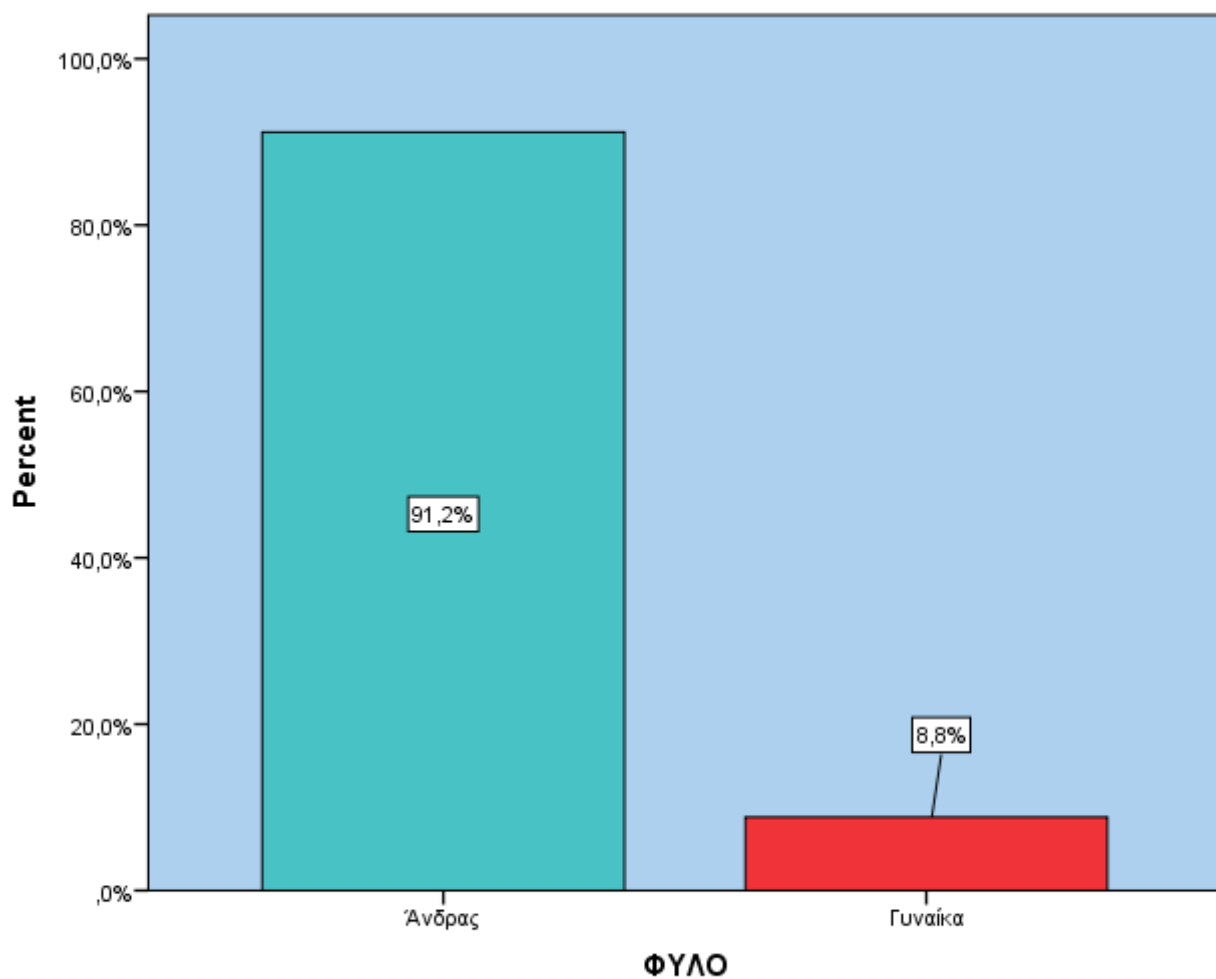


	Valid Percent
Valid Ίδιος/α	23,9%
Φίλοι	36,6%
Οικογένεια (γονείς, αδέρφια, συγγενείς, σύντροφος/σύζυγος)	13,4%
Άλλο θεραπευτικό κέντρο	7,5%
Γενικός γιατρός, ψυχίατρος, ψυχολόγος, φαρμακοποιός κτλ	3,0%
Νοσοκομείο/Υπηρεσία υγείας	3,7%
Δικαστική υπηρεσία/Αστυνομία	3,7%
Άλλο	3,0%
MME (εφημερίδες, τηλεόραση, ράδιο)	2,2%
Άλλος/-οι χρήστης/-ες	3,0%
Total	100,0%

Το 36,6% πληροφορήθηκε για το 18 Άνω από φίλους, το 23,9% από προσωπική πρωτοβουλία και το 13,4% από το οικογενειακό περιβάλλον.

Β. ΚΟΙΝΩΝΙΚΟΔΗΜΟΓΡΑΦΙΚΑ ΧΑΡΑΚΤΗΡΙΣΤΙΚΑ

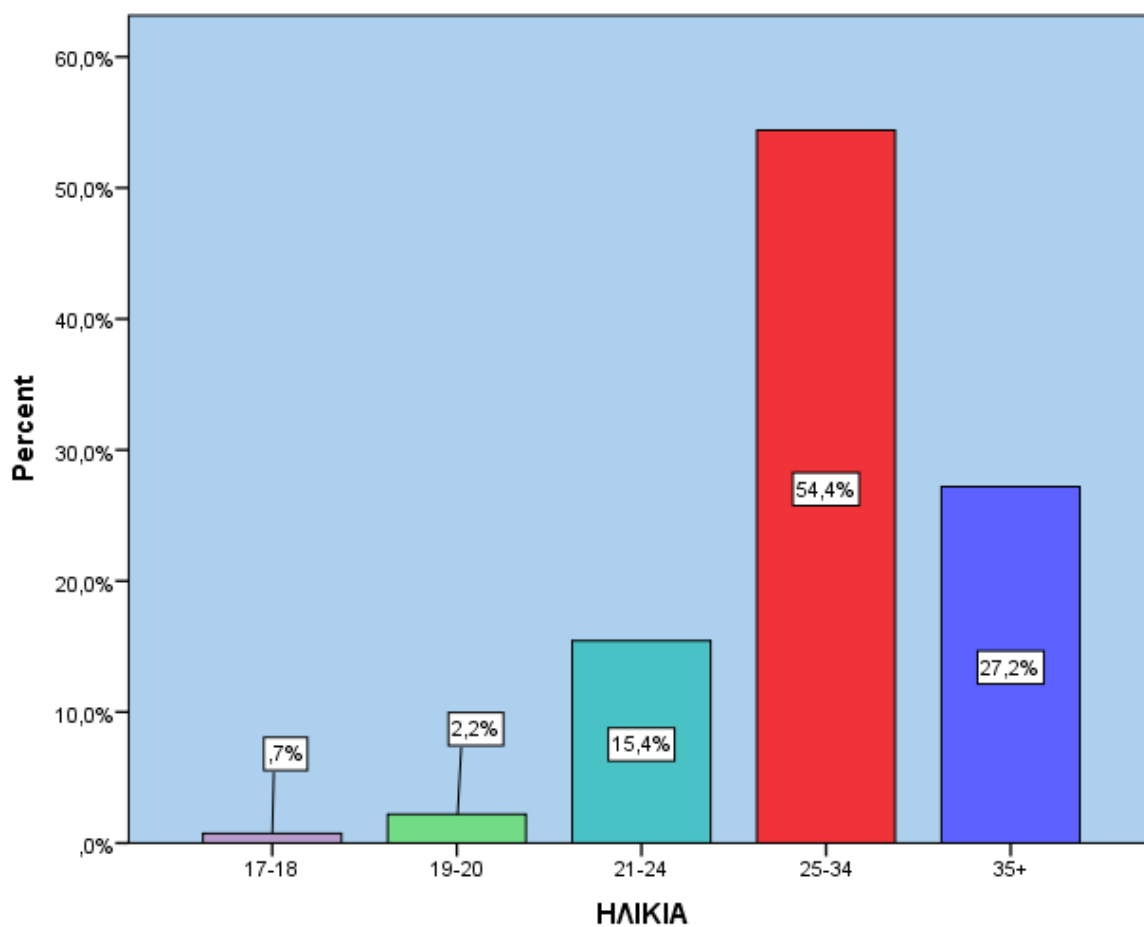
ΦΥΛΟ



		Valid Percent
Valid	Άνδρας	91,2%
	Γυναίκα	8,8%
	Total	100,0%

Από το σύνολο των προσερχόμενων αλλοδαπών το 91,2% είναι άνδρες και το 8,8% [μείωση 5,7 μονάδων από το ποσοστό του 2010 (14,5%)] είναι γυναίκες .

ΗΛΙΚΙΑ

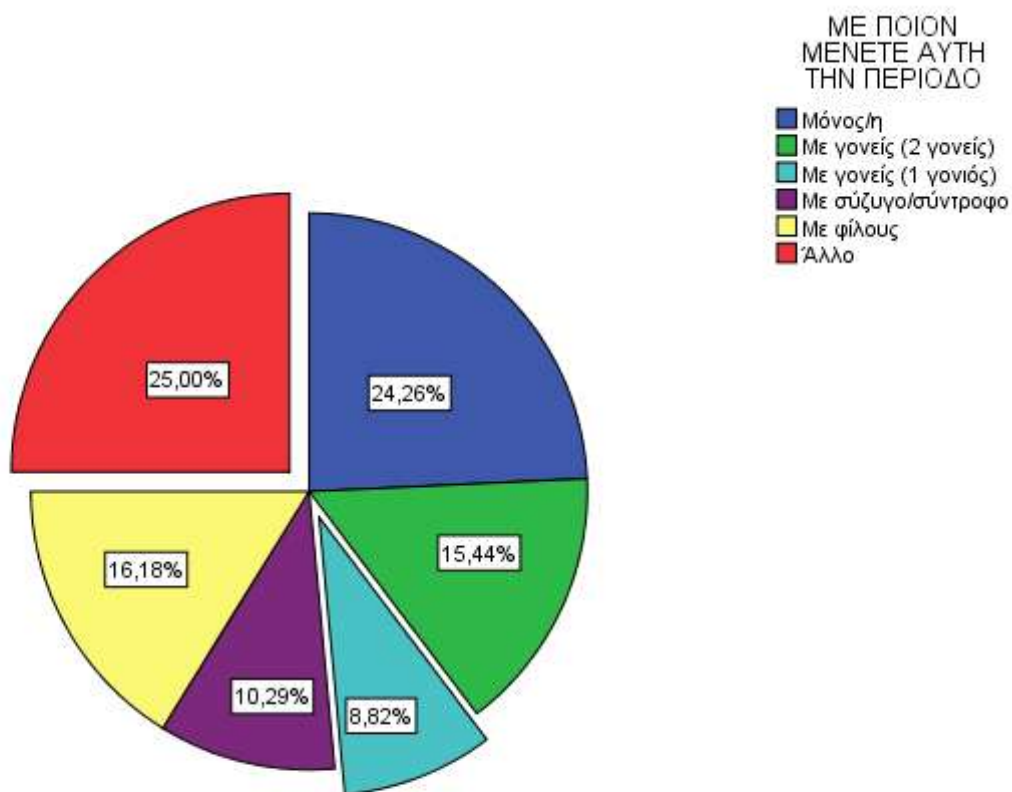


		Valid Percent
Valid	17-18	0,7%
	19-20	2,2%
	21-24	15,4%
	25-34	54,4%
	35+	27,2%
Total		100,0%

	Minimum	Maximum	Mean
ΗΛΙΚΙΑ	17	52	31,00

Ο μέσος όρος ηλικίας είναι τα 31 έτη. Η μικρότερη ηλικία που αναφέρθηκε ήταν τα 17 έτη και η μεγαλύτερη τα 52 έτη. Το 54,4% είναι μεταξύ 25-34 ετών ενώ μόλις το 0,7% είναι μεταξύ 17-18 ετών.

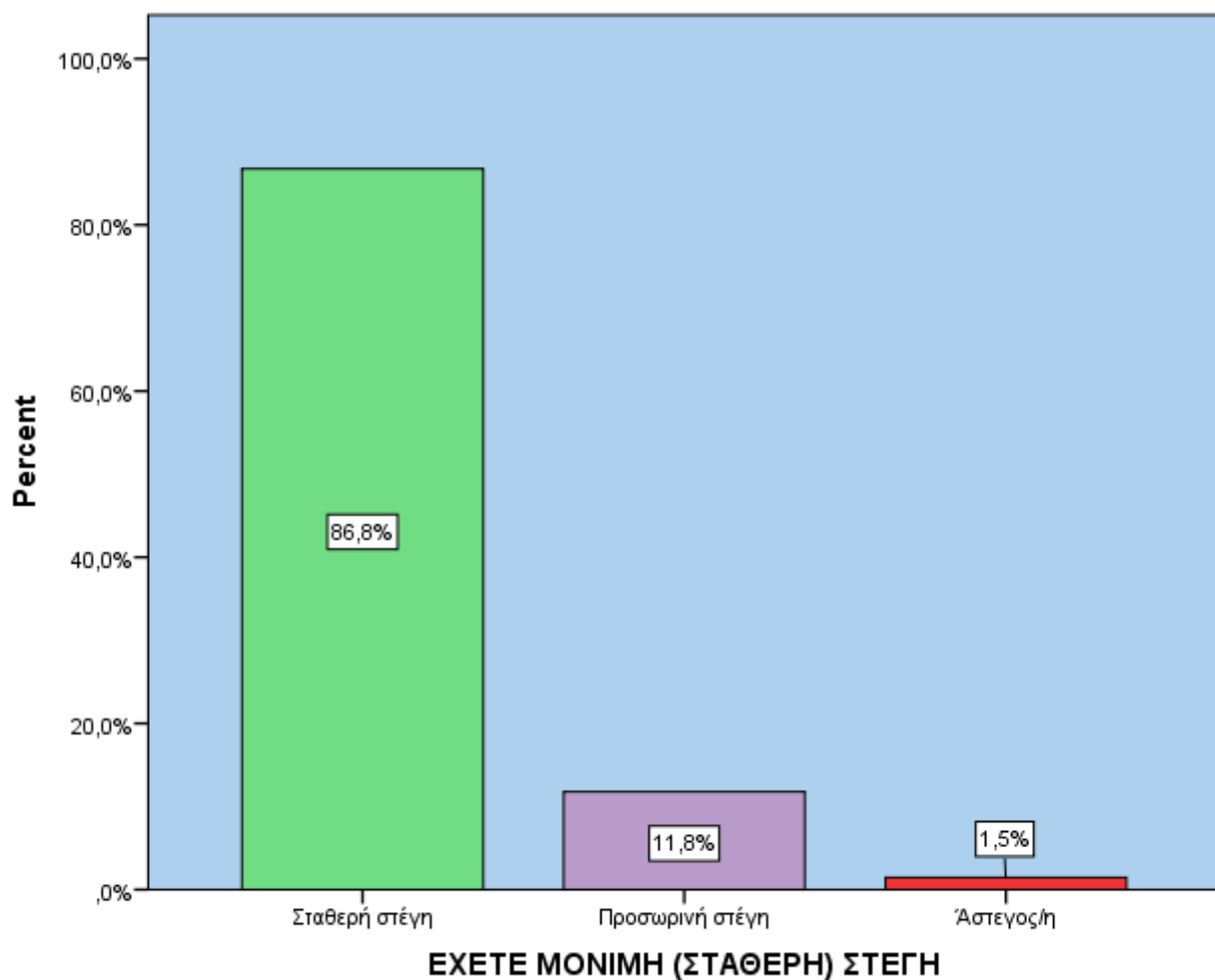
ΜΕ ΠΟΙΟΝ ΜΕΝΕΤΕ ΑΥΤΗ ΤΗ ΠΕΡΙΟΔΟ



		Valid Percent
Valid	Μόνος/η	24,3%
	Με γονείς (2 γονείς)	15,4%
	Με γονείς (1 γονιός)	8,8%
	Με σύζυγο/σύντροφο	10,3%
	Με φίλους	16,2%
	Άλλο	25,0%
	Total	100,0%

Οι προσερχόμενοι για θεραπεία αλλοδαποί σε ποσοστό 15,4% [μείωση 18,3 μονάδων συγκριτικά με το 2010 (33,7%)] διαμένουν με τους δύο γονείς . Το 10,3% [μείωση 12,6 μονάδων από το ποσοστό του 2010 (22,9%)] διαμένει με σύζυγο/σύντροφο και το 24,3% [αύξηση 12,3 μονάδων σε σχέση με το 2010 (12%)] μένει μόνο του .

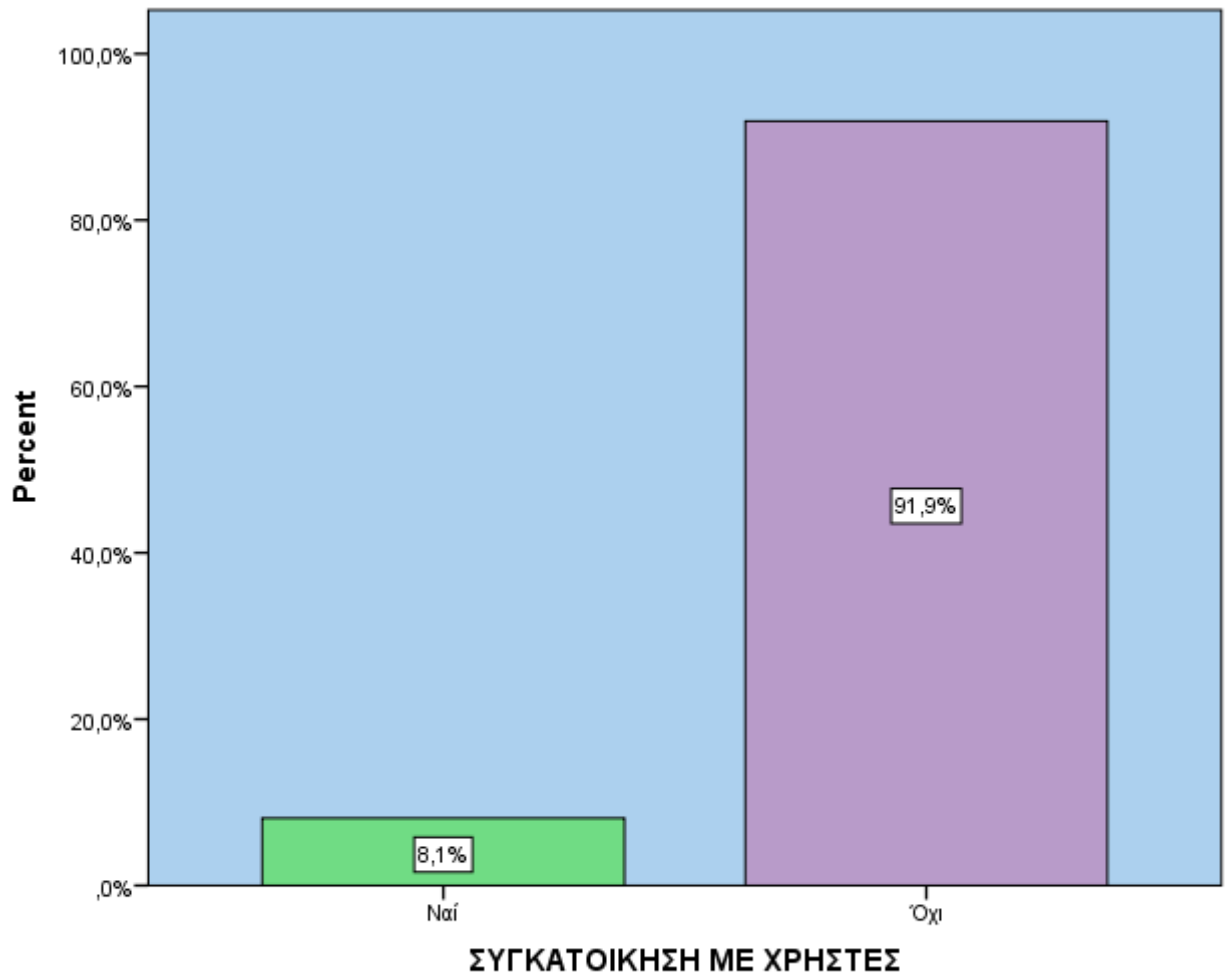
ΕΧΕΤΕ ΜΟΝΙΜΗ (ΣΤΑΘΕΡΗ) ΣΤΕΓΗ



	Valid Percent
Valid Σταθερή στέγη	86,8%
Προσωρινή στέγη	11,8%
Άστεγος/η	1,5%
Total	100,0%

Η πλειοψηφία των αλλοδαπών που προσέρχεται για θεραπεία, σε ποσοστό 86,8% διαμένει σε σταθερή στέγη.

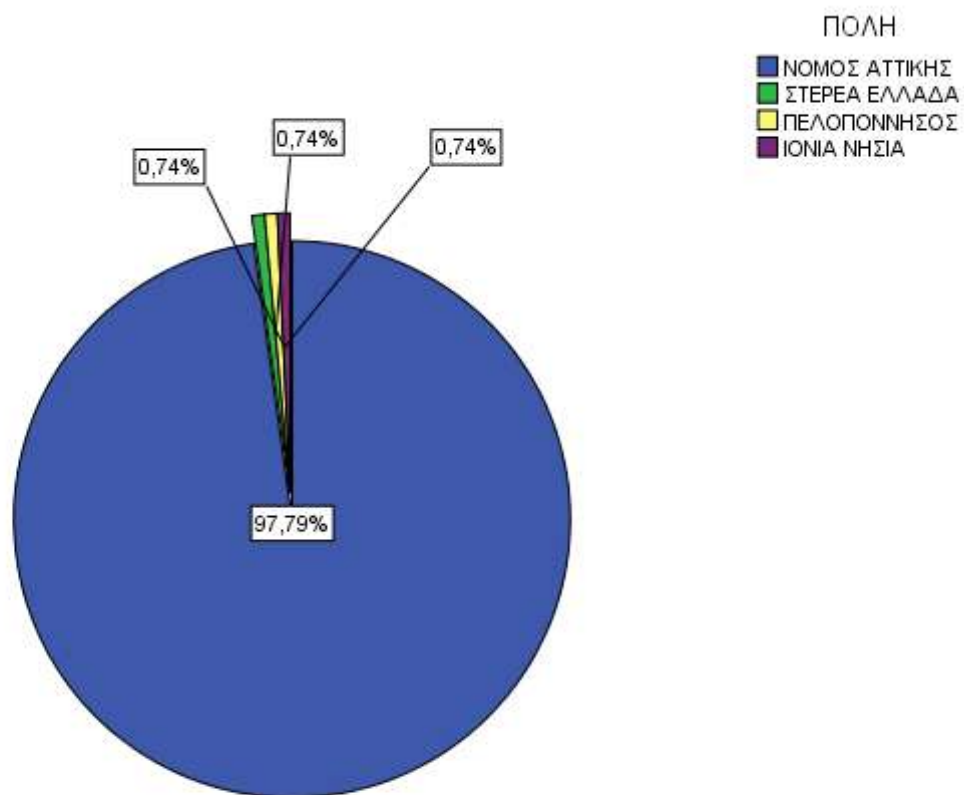
ΣΥΓΚΑΤΟΙΚΗΣΗ ΜΕ ΧΡΗΣΤΕΣ



		Valid Percent
Valid	Ναι	8,1%
	Όχι	91,9%
Total		100,0%

Το 91,9% [αύξηση 7,6 μονάδων από το αντίστοιχο ποσοστό του 2010 (84,3%)] δεν συγκατοικεί με άλλους χρήστες .

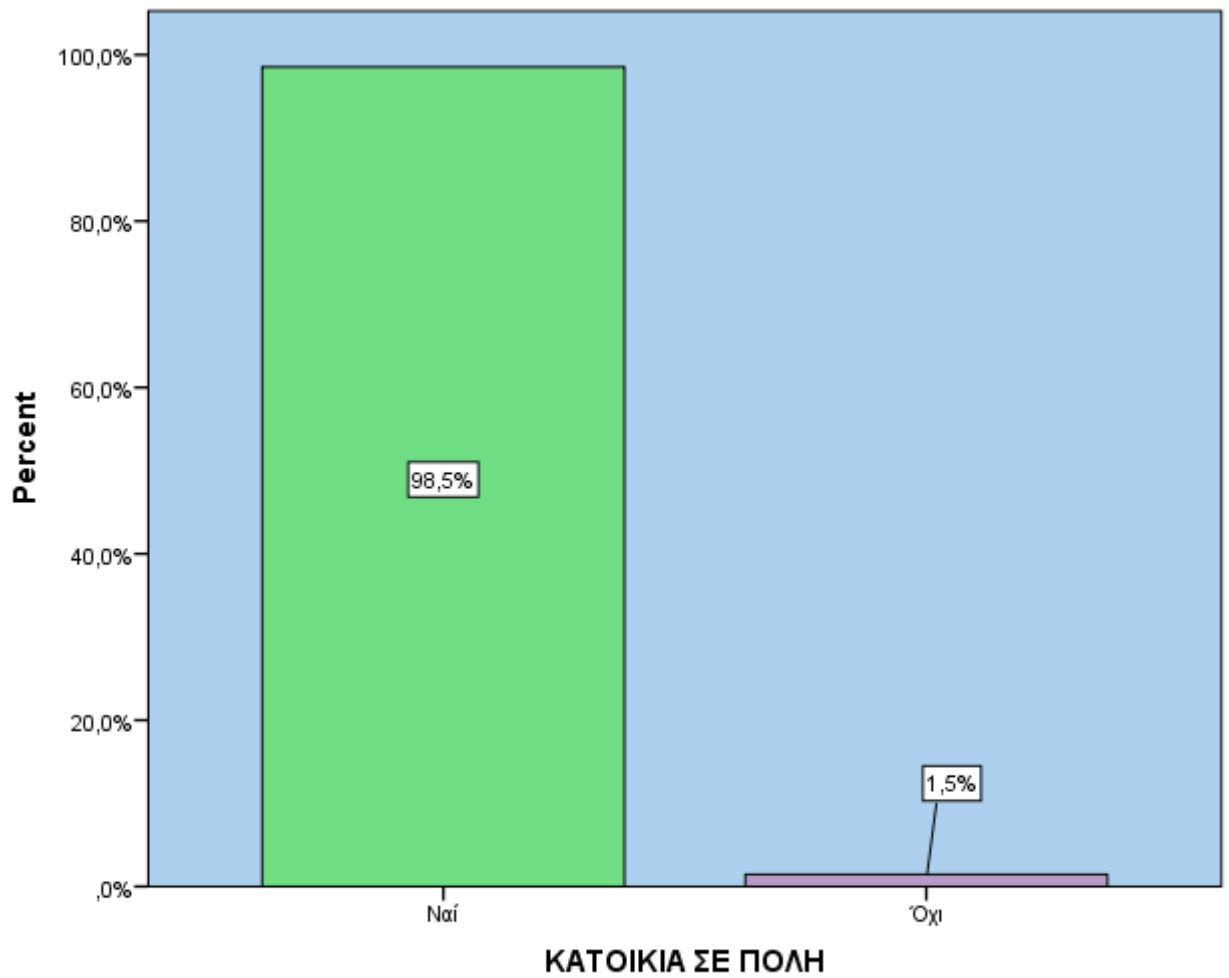
ΠΕΡΙΟΧΗ ΚΑΤΟΙΚΙΑΣ



		Valid Percent
Valid	ΝΟΜΟΣ ΑΤΤΙΚΗΣ	97,8%
	ΣΤΕΡΕΑ ΕΛΛΑΔΑ	0,7%
	ΠΕΛΟΠΟΝΝΗΣΟΣ	0,7%
	ΙΟΝΙΑ ΝΗΣΙΑ	0,7%
Total		100,0%

Το 97,8% [αύξηση 6,2 μονάδων από το ποσοστό του 2010 (91,6%)] κατοικεί στον νομό Αττικής .

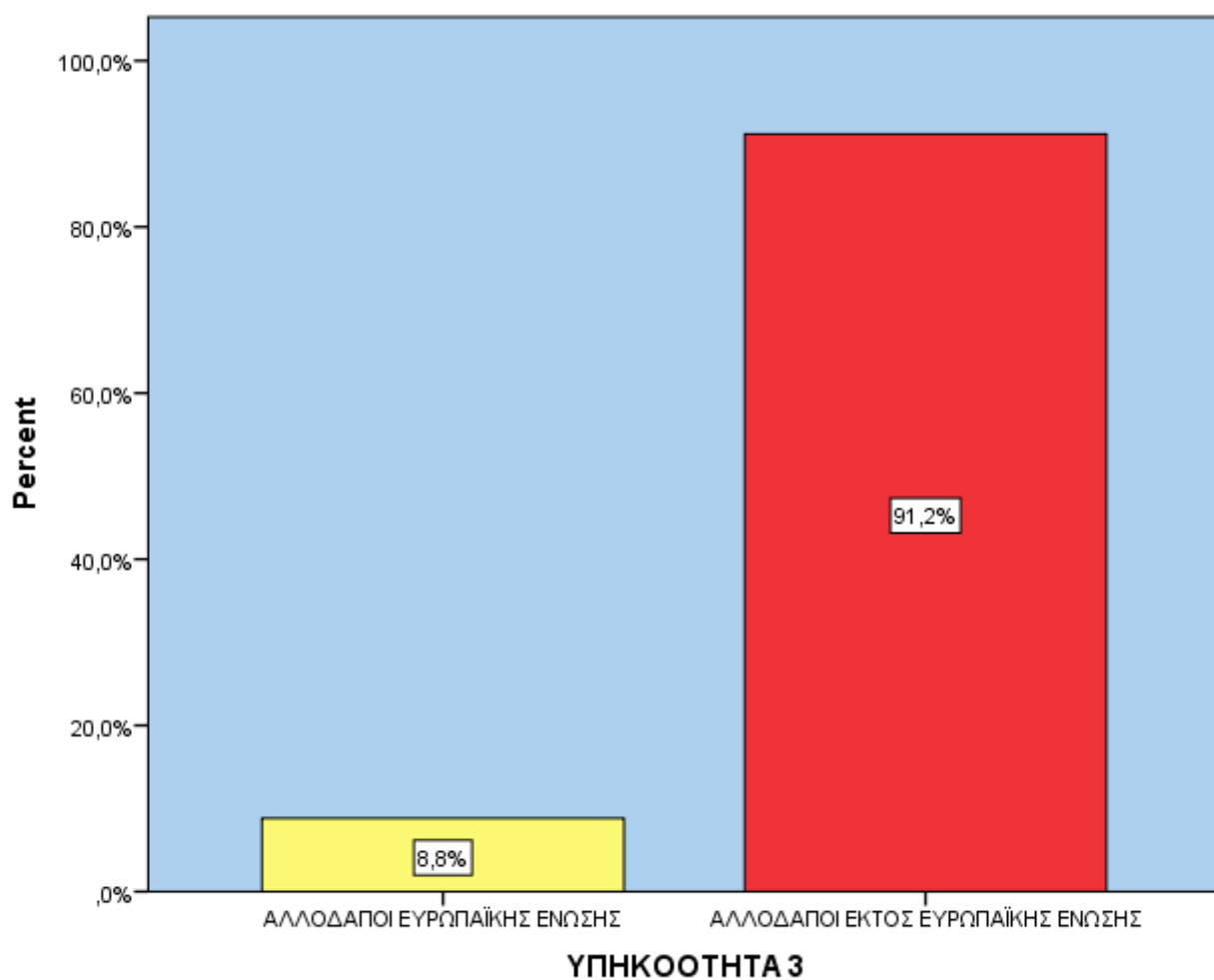
ΚΑΤΟΙΚΙΑ ΣΕ ΠΟΛΗ



		Valid Percent
Valid	Ναι	98,5%
	Όχι	1,5%
	Total	100,0%

Το 98,5% διαμένει σε πόλη .

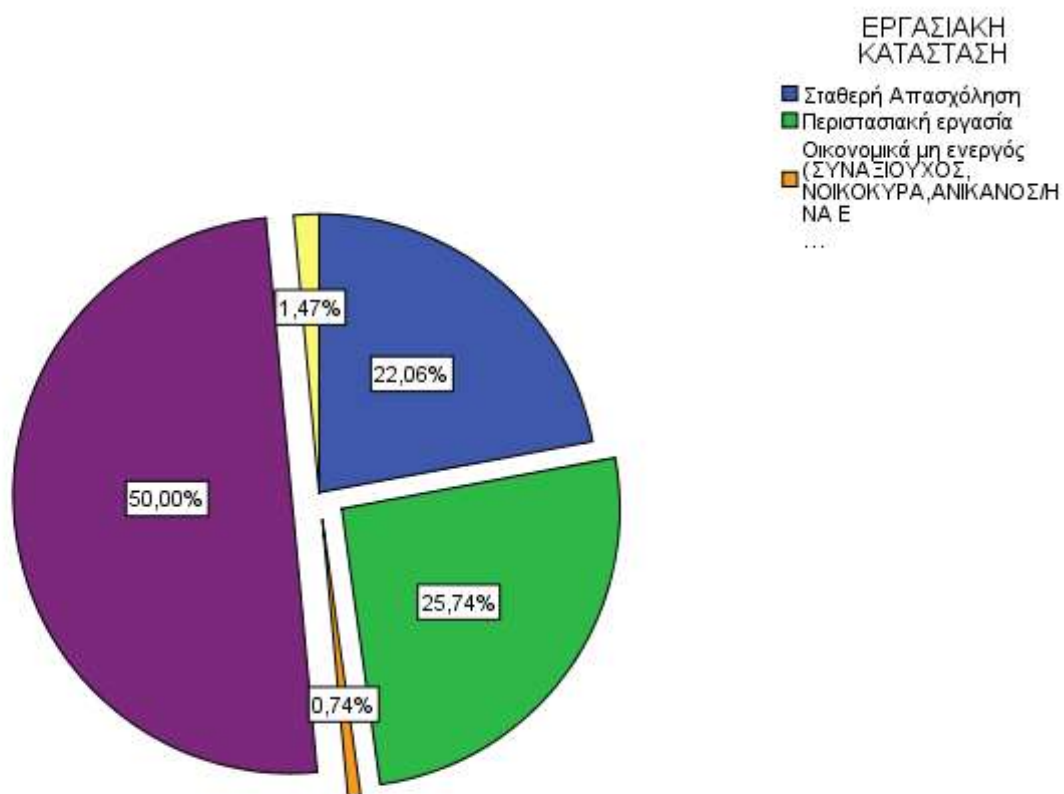
ΥΠΗΚΟΟΤΗΤΑ



		Valid Percent
Valid	ΑΛΛΟΔΑΠΟΙ ΕΥΡΩΠΑΪΚΗΣ ΕΝΩΣΗΣ	8,8%
	ΑΛΛΟΔΑΠΟΙ ΕΚΤΟΣ ΕΥΡΩΠΑΪΚΗΣ ΕΝΩΣΗΣ	91,2%
	Total	100,0%

Οι προσερχόμενοι στους συμβουλευτικούς σταθμούς του 18 Άνω αλλοδαποί, δεν προέρχονται από την Ευρωπαϊκή Ένωση σε ποσοστό 91,2% [αύξηση 3,2 μονάδων συγκριτικά με το 2010 (88%)].

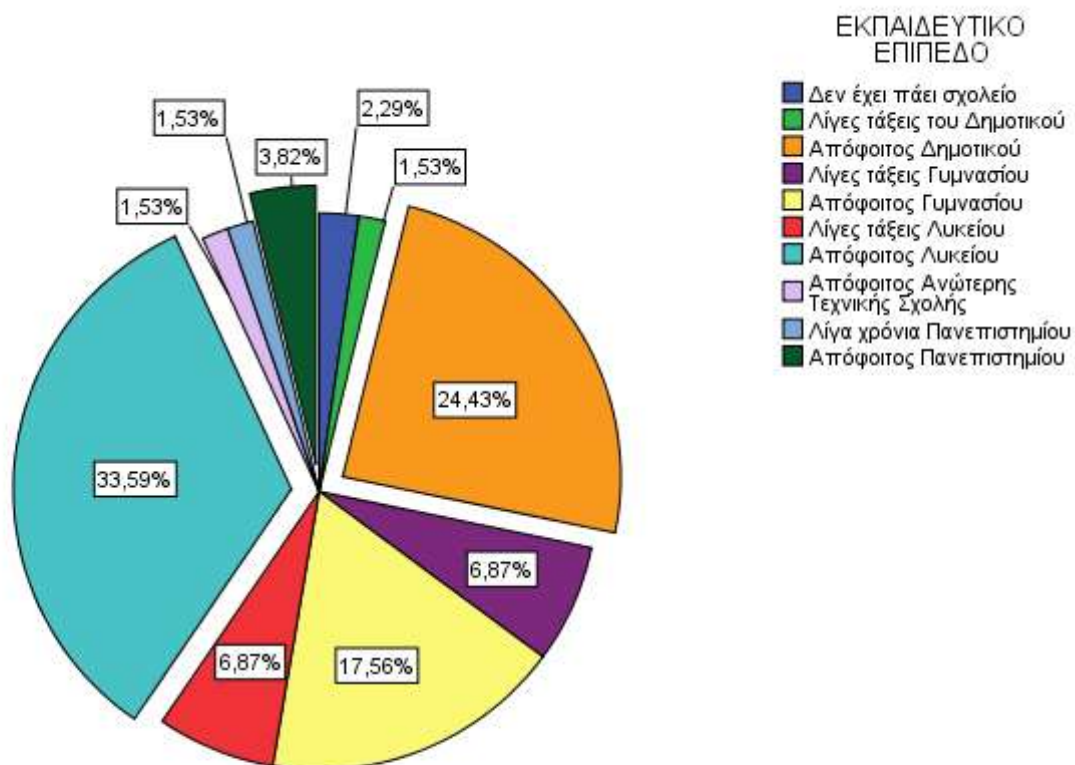
ΕΡΓΑΣΙΑΚΗ ΚΑΤΑΣΤΑΣΗ



		Valid Percent
Valid	Σταθερή Απασχόληση	22,1%
	Περιστασιακή εργασία	25,7%
	Οικονομικά μη ενεργός(ΣΥΝΤΑΞΙΟΥΧΟΣ, ΝΟΙΚΟΚΥΡΑ,ΑΝΙΚΑΝΟΣ/Η ΝΑ ΕΡΓΑΣΘΕΙ)	0,7%
	Άνεργος/η	50,0%
	Φοιτητής/σπουδαστής/μαθητής	1,5%
	Total	100,0%

Το 50% [μείωση 13,9 μονάδων σε σχέση με το 2010 (63,9%)] είναι άνεργοι .

ΕΚΠΑΙΔΕΥΤΙΚΟ ΕΠΙΠΕΔΟ



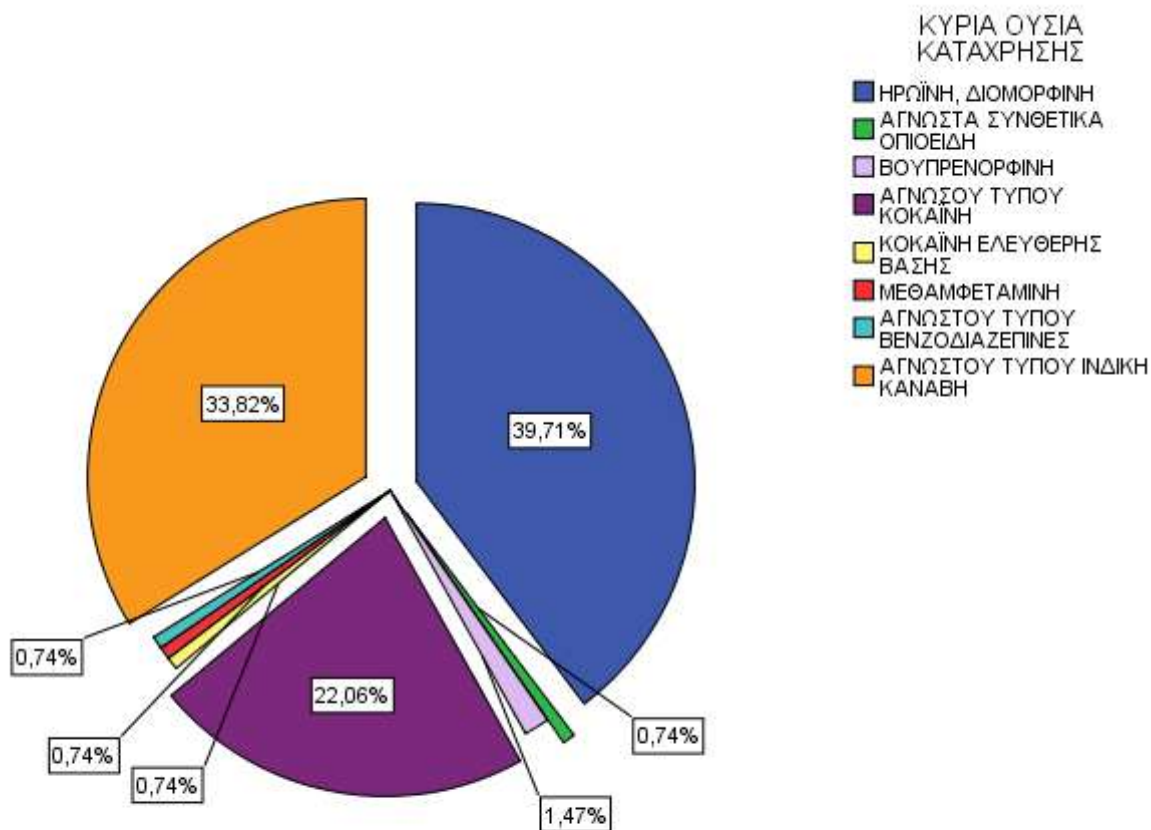
	Valid Percent
Valid Δεν έχει πάει σχολείο	2,3%
Λίγες τάξεις του Δημοτικού	1,5%
Απόφοιτος Δημοτικού	24,4%
Λίγες τάξεις Γυμνασίου	6,9%
Απόφοιτος Γυμνασίου	17,6%
Λίγες τάξεις Λυκείου	6,9%
Απόφοιτος Λυκείου	33,6%
Απόφοιτος Ανώτερης Τεχνικής Σχολής	1,5%
Λίγα χρόνια Πανεπιστημίου	1,5%
Απόφοιτος Πανεπιστημίου	3,8%
Total	100,0%

	Minimum	Maximum	Mean
ΗΛΙΚΙΑ ΔΙΑΚΟΠΗΣ ΣΧΟΛΕΙΟΥ	9	25	15,00

Το 33,6% είναι απόφοιτοι Λυκείου, το 17,6% απόφοιτοι Γυμνασίου και το 24,4% απόφοιτοι Δημοτικού. Ο μέσος όρος ηλικίας διακοπής του σχολείου είναι τα 15 έτη.

Γ. ΚΑΤΑΧΡΗΣΗ ΟΥΣΙΩΝ

ΚΥΡΙΑ ΟΥΣΙΑ ΚΑΤΑΧΡΗΣΗΣ

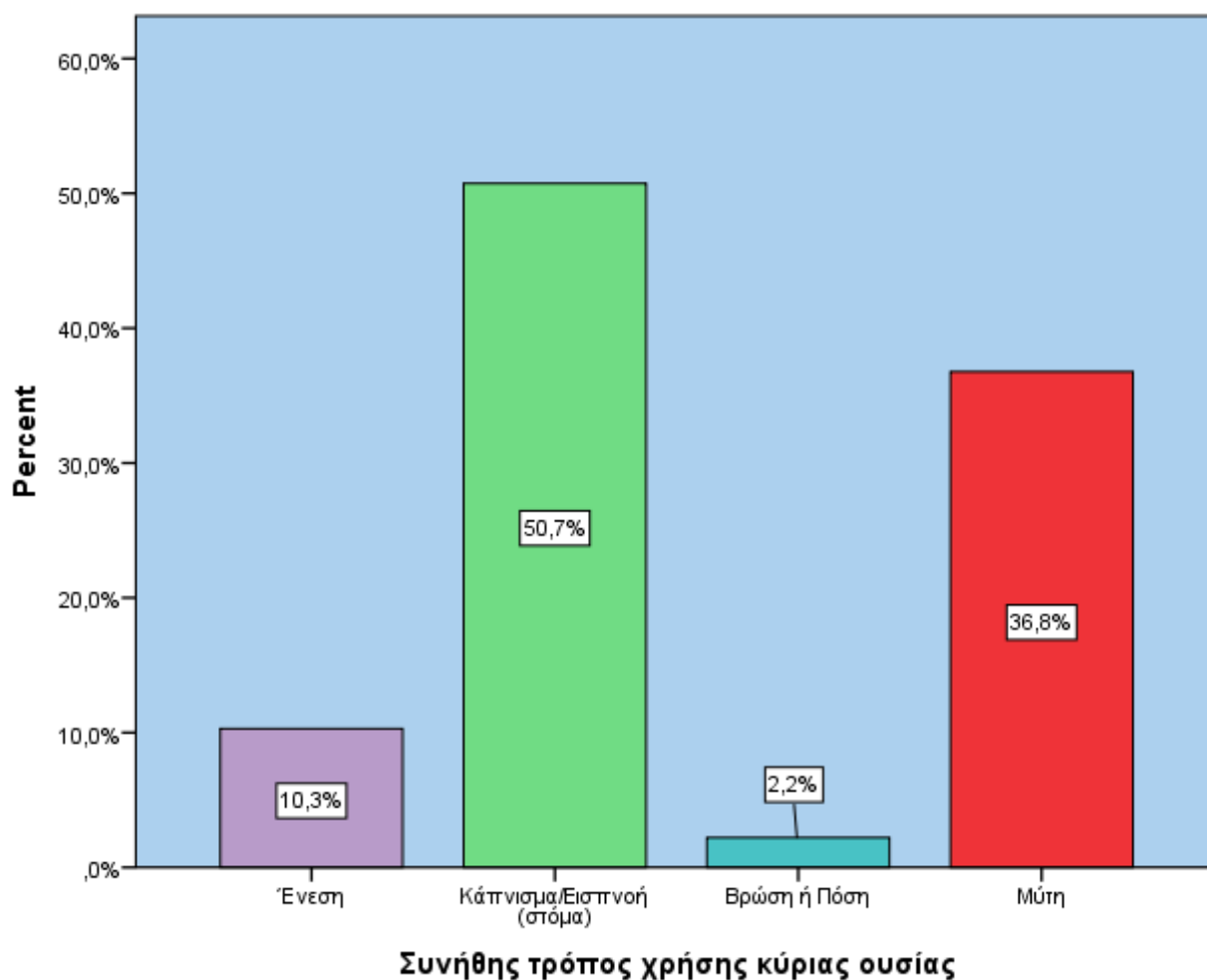


	Valid Percent
Valid ΗΡΩΪΝΗ, ΔΙΟΜΟΡΦΙΝΗ	39,7%
ΑΓΝΩΣΤΑ ΣΥΝΘΕΤΙΚΑ ΟΠΙΟΕΙΔΗ	0,7%
ΒΟΥΠΡΕΝΟΡΦΙΝΗ	1,5%
ΑΓΝΩΣΤΟΥ ΤΥΠΟΥ ΚΟΚΑΪΝΗ	22,1%
ΚΟΚΑΪΝΗ ΕΛΕΥΘΕΡΗΣ ΒΑΣΗΣ	0,7%
ΜΕΘΑΜΦΕΤΑΜΙΝΗ	0,7%
ΑΓΝΩΣΤΟΥ ΤΥΠΟΥ ΒΕΝΖΟΔΙΑΖΕΠΙΝΕΣ	0,7%
ΑΓΝΩΣΤΟΥ ΤΥΠΟΥ ΙΝΔΙΚΗ ΚΑΝΑΒΗ	33,8%
Total	100,0%

Κύρια ουσία κατάχρησης είναι η ηρωίνη σε ποσοστό 39,7% [μείωση 41 μονάδων από το 2010 (80,7%)] .

Ακολουθεί η κοκαΐνη σε ποσοστό 22,1% [αύξηση 12,5 μονάδων συγκριτικά με το 2010 (9,6%)] και η κάνναβη σε ποσοστό 33,8% [αύξηση 26,6 μονάδων από το 2010 (7,2%)] .

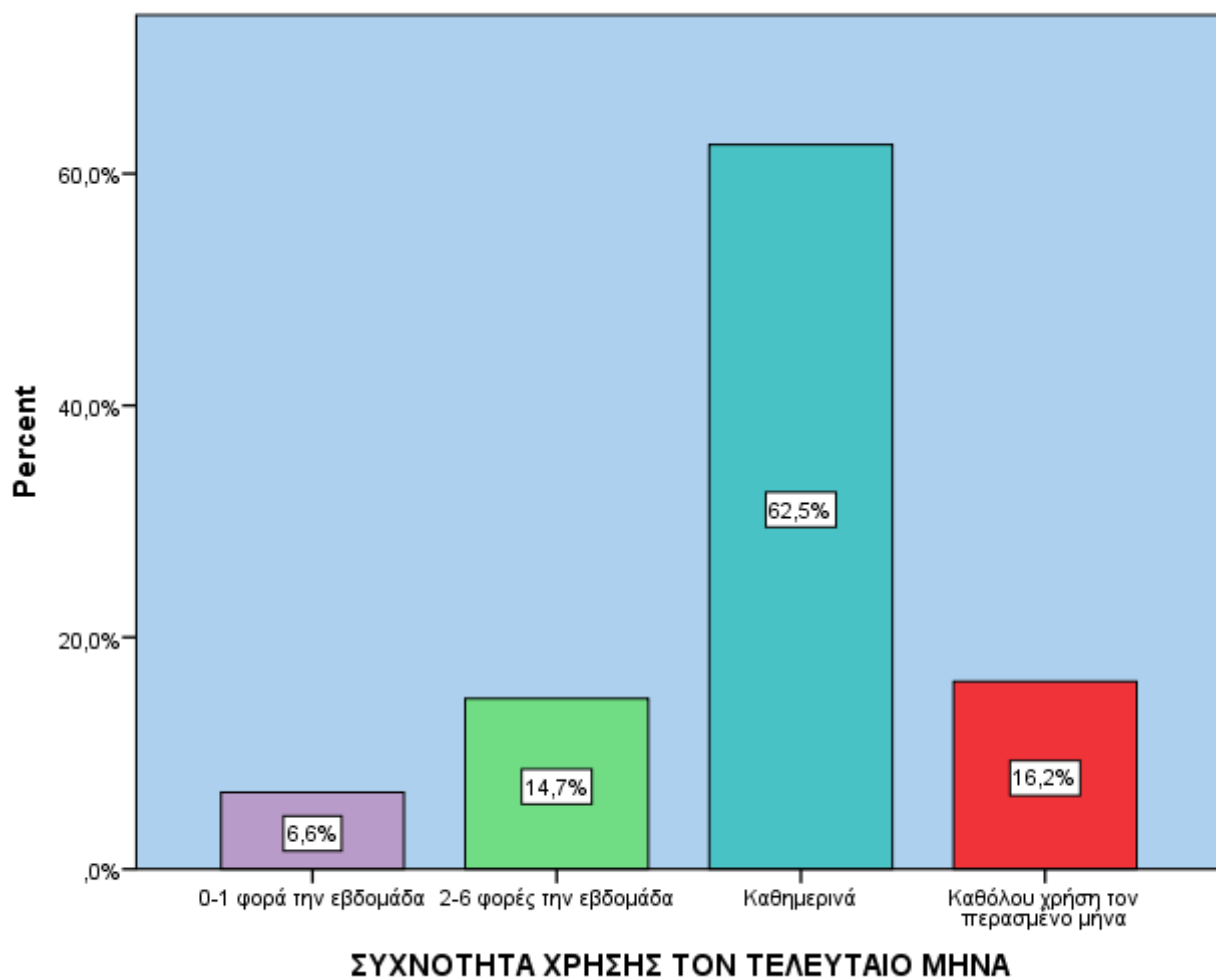
ΣΥΝΗΘΗΣ ΤΡΟΠΟΣ ΧΡΗΣΗΣ ΚΥΡΙΑΣ ΟΥΣΙΑΣ



		Valid Percent
Valid	Ένεση	10,3%
	Κάπνισμα/Εισπνοή (στόμα)	50,7%
	Βρώση ή Πόση	2,2%
	Μύτη	36,8%
	Total	100,0%

Ο συνήθης τρόπος χρήσης της κύριας ουσίας είναι σε ποσοστό 36,8% [μείωση 12,6 μονάδων από το 2010 (49,4%)] η εισπνοή από τη μύτη ενώ ενέσιμη χρήση της ουσίας γίνεται σε ποσοστό 10,3% [μείωση 27 μονάδων από το 2010 (37,3%)] .

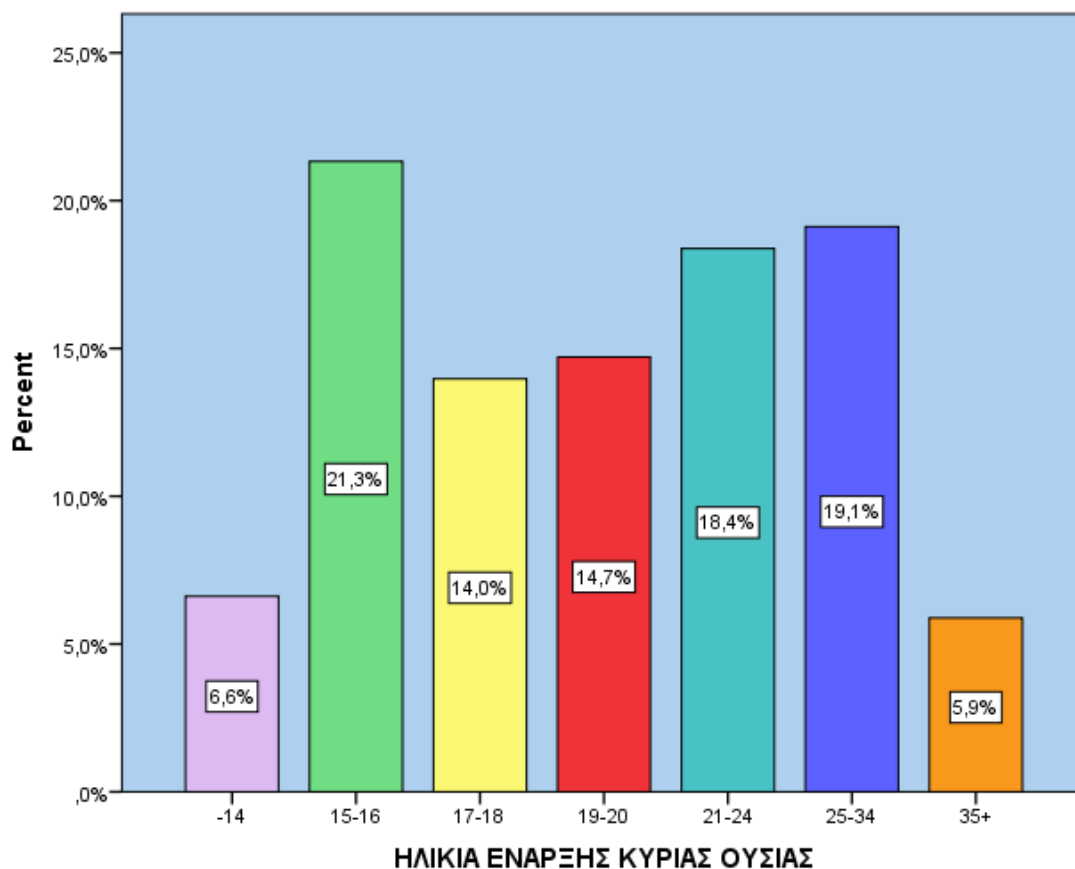
ΣΥΧΝΟΤΗΤΑ ΧΡΗΣΗΣ ΤΟΝ ΤΕΛΕΥΤΑΙΟ ΜΗΝΑ



	Valid Percent
Valid 0-1 φορά την εβδομάδα	6,6%
2-6 φορές την εβδομάδα	14,7%
Καθημερινά	62,5%
Καθόλου χρήση τον περασμένο μήνα	16,2%
Total	100,0%

Καθημερινή χρήση της κύριας ουσίας τον τελευταίο μήνα κάνει το 62,5% .

ΗΛΙΚΙΑ ΕΝΑΡΞΗΣ ΚΥΡΙΑΣ ΟΥΣΙΑΣ

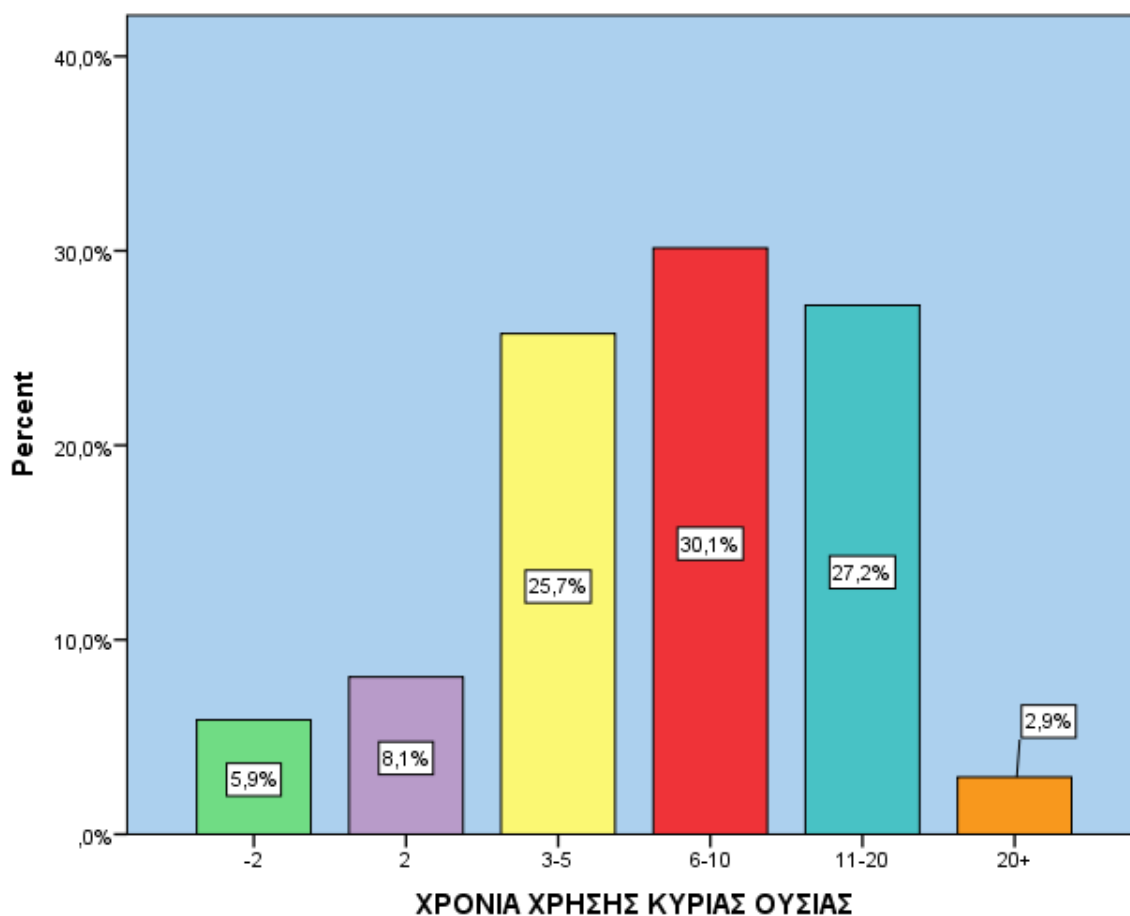


		Valid Percent
Valid	-14	6,6%
	15-16	21,3%
	17-18	14,0%
	19-20	14,7%
	21-24	18,4%
	25-34	19,1%
	35+	5,9%
Total	100,0%	

	Minimum	Maximum	Mean
ΗΛΙΚΙΑ ΕΝΑΡΞΗΣ ΧΡΗΣΗΣ ΚΥΡΙΑΣ ΟΥΣΙΑΣ	12	51	21,57

Ο μέσος όρος ηλικίας έναρξης χρήσης της κύριας ουσίας είναι τα 21,57 έτη. Το 27,9% ξεκίνησε τη χρήση της κύριας ουσίας μέχρι την ηλικία των 16 ετών. Το 47,1% ξεκίνησε μεταξύ των 17-24 ετών. Τέλος, το 25% ξεκίνησε μετά τα 25 έτη.

ΧΡΟΝΙΑ ΧΡΗΣΗΣ ΚΥΡΙΑΣ ΟΥΣΙΑΣ

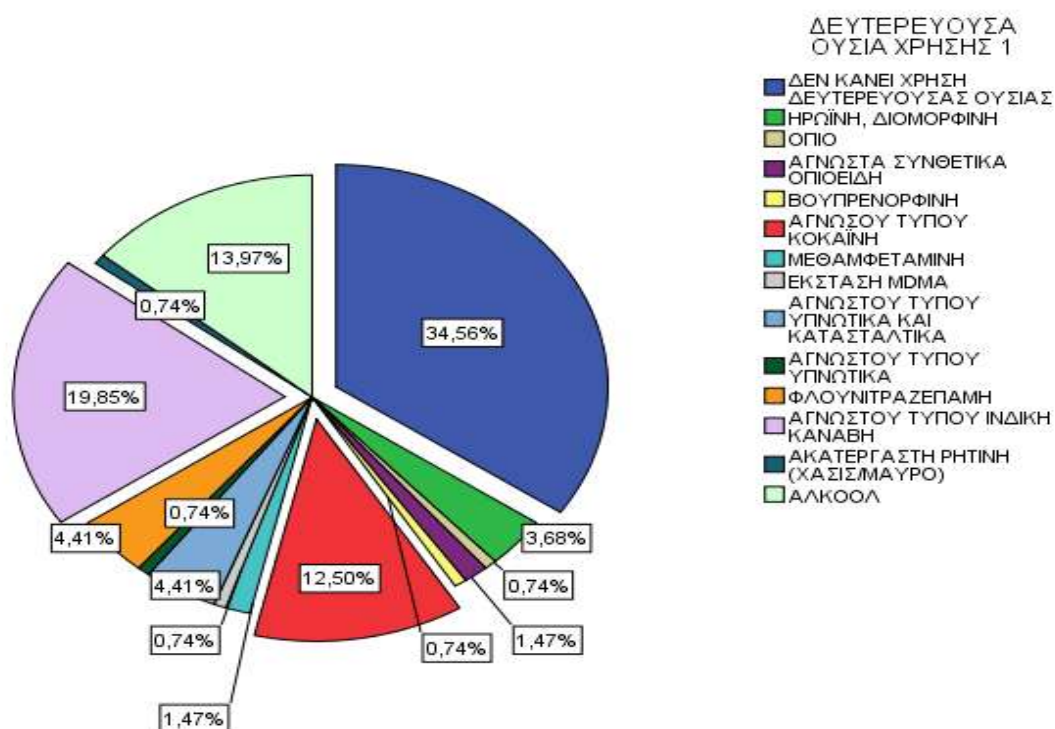


		Valid Percent
Valid	-2	5,9%
	2	8,1%
	3-5	25,7%
	6-10	30,1%
	11-20	27,2%
	20+	2,9%
	Total	100,0%

	Minimum	Maximum	Mean
ΧΡΟΝΙΑ ΧΡΗΣΗΣ ΚΥΡΙΑΣ ΟΥΣΙΑΣ	1	28	8,27

Η διάρκεια χρήσης της κύριας ουσίας είναι κατά μέσο όρο τα 8,27 έτη. Το μεγαλύτερο ποσοστό (30,1%) παρατηρείται στα 6-10 έτη. Το δεύτερο μεγαλύτερο (27,2%) παρατηρείται στα 11-20 έτη.

ΔΕΥΤΕΡΕΥΟΥΣΑ ΟΥΣΙΑ ΧΡΗΣΗΣ

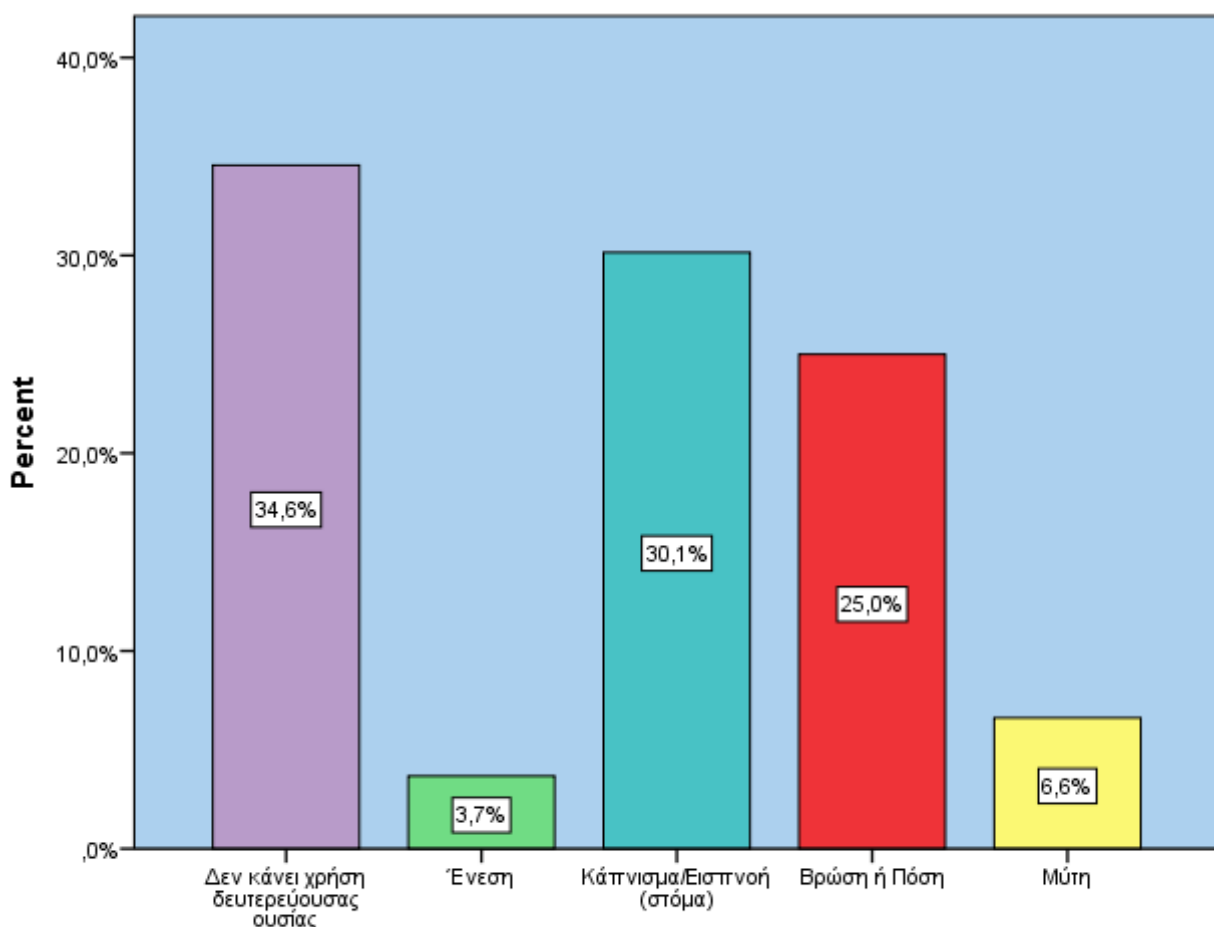


		Valid Percent
Valid	ΔΕΝ ΚΑΝΕΙ ΧΡΗΣΗ ΔΕΥΤΕΡΕΥΟΥΣΑΣ ΟΥΣΙΑΣ	34,6%
	ΗΡΩΙΝΗ, ΔΙΟΜΟΡΦΙΝΗ	3,7%
	ΟΠΙΟ	0,7%
	ΑΓΝΩΣΤΑ ΣΥΝΘΕΤΙΚΑ ΟΠΙΟΕΙΔΗ	1,5%
	ΒΟΥΠΡΕΝΟΡΦΙΝΗ	0,7%
	ΑΓΝΩΣΤΟΥ ΤΥΠΟΥ ΚΟΚΑΪΝΗ	12,5%
	ΜΕΘΑΜΦΕΤΑΜΙΝΗ	1,5%
	ΕΚΣΤΑΣΗ ΜDMA	0,7%
	ΑΓΝΩΣΤΟΥ ΤΥΠΟΥ ΥΠΝΩΤΙΚΑ ΚΑΙ ΚΑΤΑΣΤΑΛΤΙΚΑ	4,4%
	ΑΓΝΩΣΤΟΥ ΤΥΠΟΥ ΥΠΝΩΤΙΚΑ	0,7%
	ΦΛΟΥΝΙΤΡΑΖΕΠΑΜΗ	4,4%
	ΑΓΝΩΣΤΟΥ ΤΥΠΟΥ ΙΝΔΙΚΗ ΚΑΝΑΒΗ	19,9%
	ΑΚΑΤΕΡΓΑΣΤΗ ΡΗΤΙΝΗ(ΧΑΣΙΣ/ΜΑΥΡΟ)	0,7%

ΑΛΚΟΟΛ	14,0%
Total	100,0%

Δεν κάνει χρήση άλλης ουσίας το 34,6% . Η κάνναβη αποτελεί την κύρια επιλογή δευτερεύουσας ουσίας χρήσης σε ποσοστό 19,9% [αύξηση 1,8 μονάδων από το ποσοστό του 2010 (18,1%)] . Ακολουθεί η κοκαΐνη σε ποσοστό 12,5% [μείωση 11,6 μονάδων από το 2010 (24,1%)] και το αλκοόλ σε ποσοστό 14% .

ΣΥΝΗΘΗΣ ΤΡΟΠΟΣ ΧΡΗΣΗΣ ΔΕΥΤΕΡΕΥΟΥΣΑΣ ΟΥΣΙΑΣ

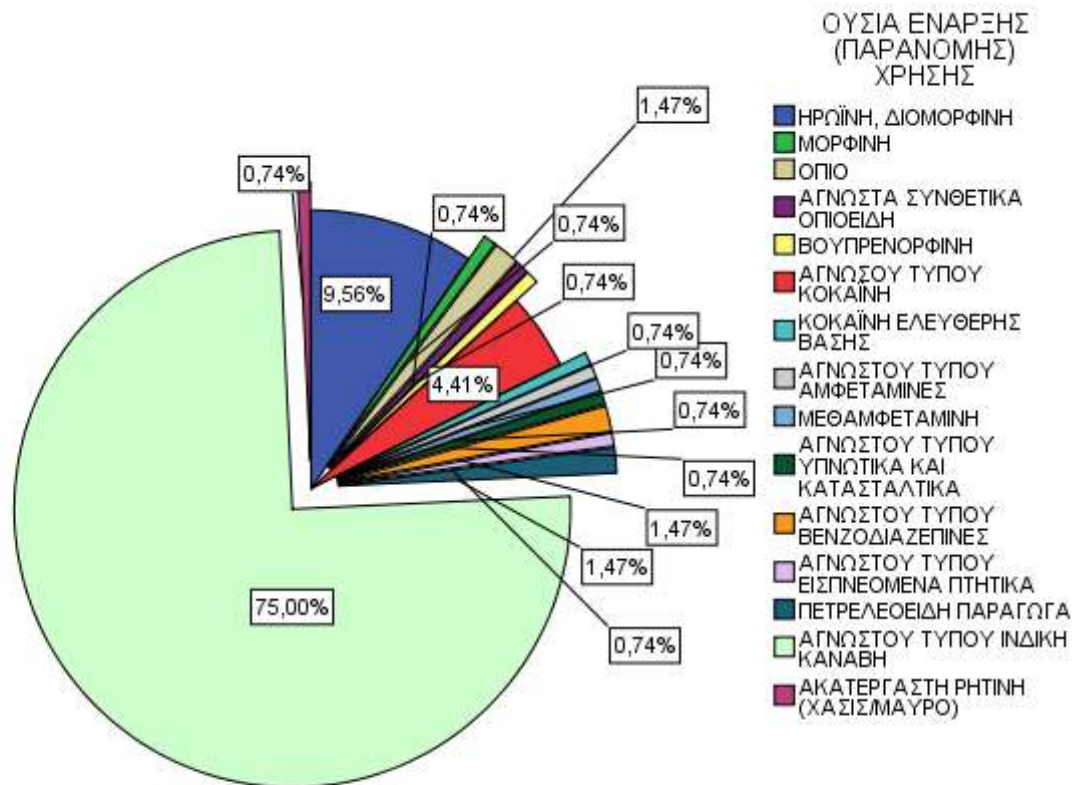


Συνήθης τρόπος χρήσης δευτερεύουσας 1

		Valid Percent
Valid	Δεν κάνει χρήση δευτερεύουσας ουσίας	34,6%
	Ένεση	3,7%
	Κάπνισμα/Εισπνοή (στόμα)	30,1%
	Βρώση ή Πόση	25,0%
	Μύτη	6,6%
	Total	100,0%

Συνήθης τρόπος χρήσης της δευτερεύουσας ουσίας είναι το κάπνισμα σε ποσοστό 30,1% [αύξηση 6 μονάδων από το ποσοστό του 2010 (24,1%)] και η βρώση / πόση σε ποσοστό 25% . Η εισπνοή από τη μύτη είναι σε ποσοστό 6,6% [μείωση 13,9 μονάδων από το 2010 (20,5%)] . Ο τρόπος χρήσης της δευτερεύουσας ουσίας είναι άρρηκτα συνδεδεμένος με το είδος αυτής .

ΟΥΣΙΑ ΕΝΑΡΕΞΗΣ (ΠΑΡΑΝΟΜΗΣ) ΧΡΗΣΗΣ

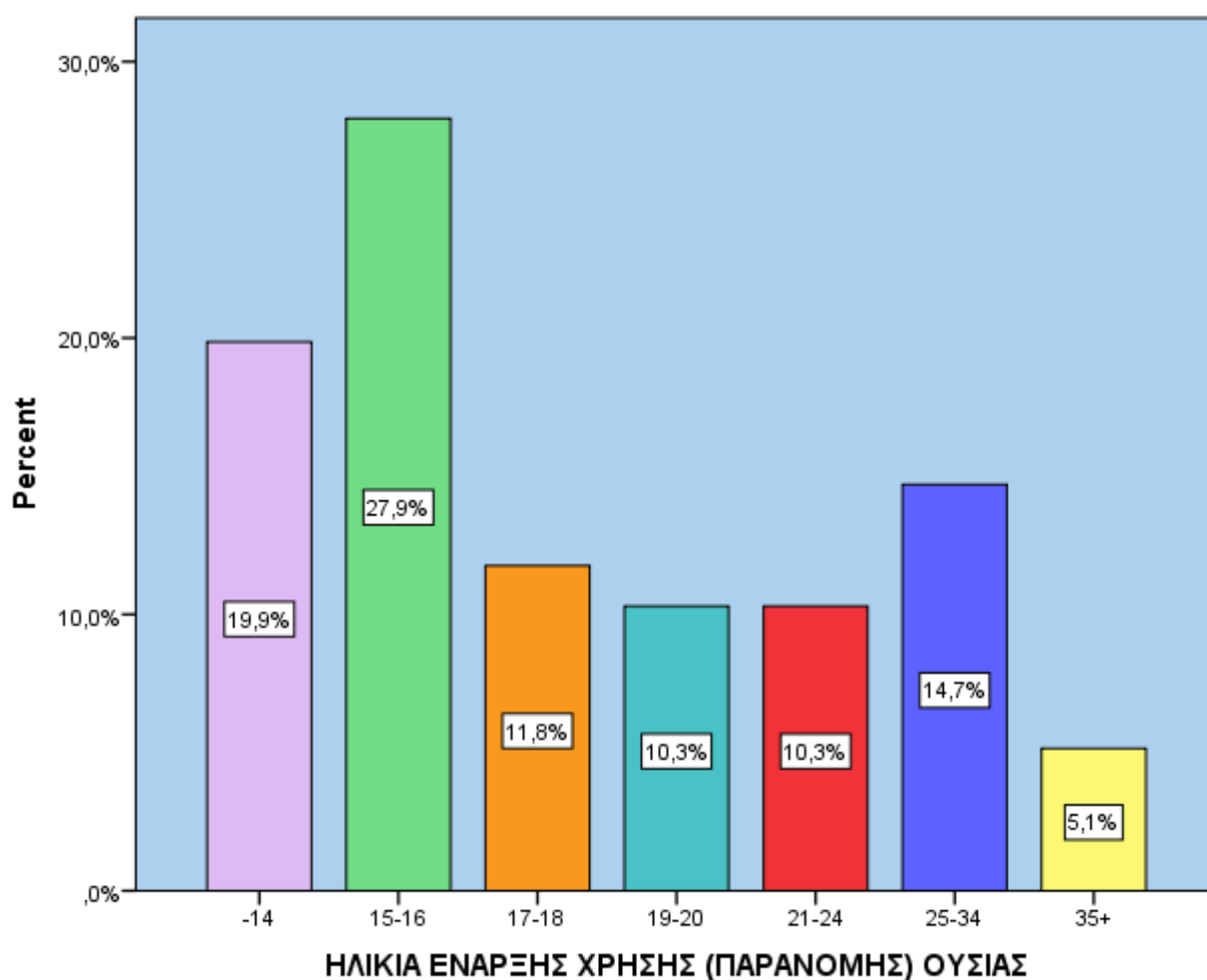


		Valid Percent
Valid	ΗΡΩΙΝΗ, ΔΙΟΜΟΡΦΙΝΗ	9,6%
	ΜΟΡΦΙΝΗ	0,7%
	ΟΠΙΟ	1,5%
	ΑΓΝΩΣΤΑ ΣΥΝΘΕΤΙΚΑ ΟΠΙΟΕΙΔΗ	0,7%
	ΒΟΥΠΡΕΝΟΡΦΙΝΗ	0,7%
	ΑΓΝΩΣΤΟΥ ΤΥΠΟΥ ΚΟΚΑΪΝΗ	4,4%
	ΚΟΚΑΪΝΗ ΕΛΕΥΘΕΡΗΣ ΒΑΣΗΣ	0,7%
	ΑΓΝΩΣΤΟΥ ΤΥΠΟΥ ΑΜΦΕΤΑΜΙΝΕΣ	0,7%

ΜΕΘΑΜΦΕΤΑΜΙΝΗ	0,7%
ΑΓΝΩΣΤΟΥ ΤΥΠΟΥ ΥΠΝΩΤΙΚΑ ΚΑΙ ΚΑΤΑΣΤΑΛΤΙΚΑ	0,7%
ΑΓΝΩΣΤΟΥ ΤΥΠΟΥ ΒΕΝΖΟΔΙΑΖΕΠΙΝΕΣ	1,5%
ΑΓΝΩΣΤΟΥ ΤΥΠΟΥ ΕΙΣΠΝΕΟΜΕΝΑ ΠΤΗΤΙΚΑ	0,7%
ΠΕΤΡΕΛΕΟΕΙΔΗ ΠΑΡΑΓΩΓΑ	1,5%
ΑΓΝΩΣΤΟΥ ΤΥΠΟΥ ΙΝΔΙΚΗ ΚΑΝΝΑΒΗ	75,0%
ΑΚΑΤΕΡΓΑΣΤΗ ΡΗΤΙΝΗ(ΧΑΣΙΣ/ΜΑΥΡΟ)	0,7%
Total	100,0%

Η δημοφιλέστερη ουσία έναρξης χρήσης είναι η κάνναβη σε ποσοστό 75% [αύξηση 12,4 μονάδων συγκριτικά με το 2010 (62,6%)] και η αμέσως επόμενη είναι η ηρωίνη σε ποσοστό 9,6% [μείωση 14,5 μονάδων από το 2010 (24,1%)] .

ΗΛΙΚΙΑ ΕΝΑΡΞΗΣ (ΠΑΡΑΝΟΜΗΣ) ΟΥΣΙΑΣ



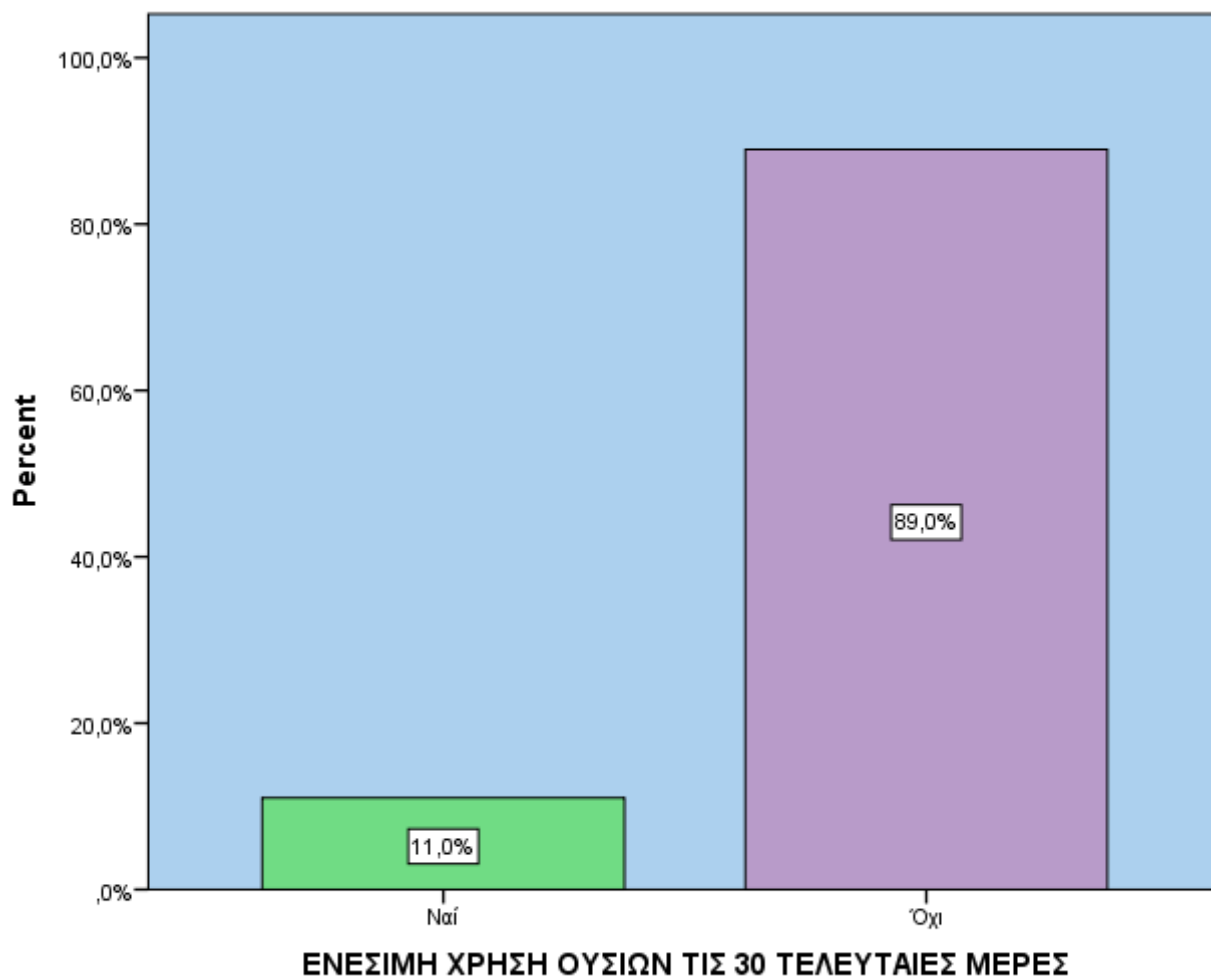
		Valid Percent
Valid	-14	19,9%
	15-16	27,9%
	17-18	11,8%
	19-20	10,3%
	21-24	10,3%
	25-34	14,7%
	35+	5,1%
Total	100,0%	

	Minimum	Maximum	Mean
ΗΛΙΚΙΑ ΕΝΑΡΞΗΣ ΧΡΗΣΗΣ (ΠΑΡΑΝΟΜΗΣ) ΟΥΣΙΑΣ	10	46	19,46

Ο μέσος όρος ηλικίας έναρξης χρήσης είναι τα 19,46 έτη . Το μεγαλύτερο ποσοστό εμφανίζεται στην ηλικία των 15-16 ετών (27,9%) και το μικρότερο ποσοστό άνω των 35 ετών αντίστοιχα (5,1%) .

Δ . ΣΥΜΠΕΡΙΦΟΡΑ ΥΨΗΛΟΥ ΚΙΝΔΥΝΟΥ

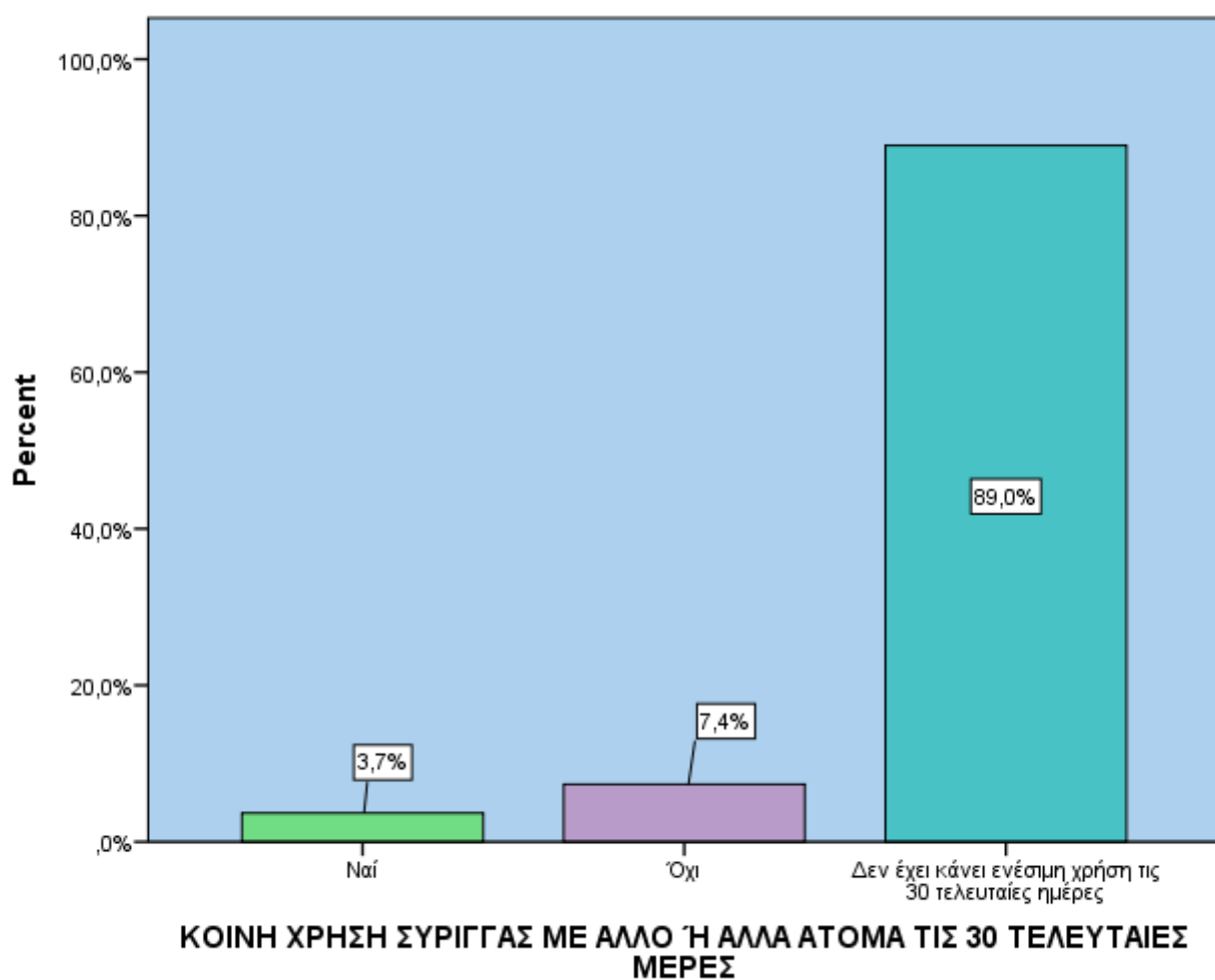
ΕΝΕΣΙΜΗ ΧΡΗΣΗ ΟΥΣΙΩΝ ΤΙΣ 30 ΤΕΛΕΥΤΑΙΕΣ ΜΕΡΕΣ



		Valid Percent
Valid	Ναι	11,0%
	Όχι	89,0%
	Total	100,0%

Το 89% [αύξηση 27,6 μονάδων από το αντίστοιχο ποσοστό του 2010 (61,4%)] δεν έχει κάνει ενέσιμη χρήση τον τελευταίο μήνα .

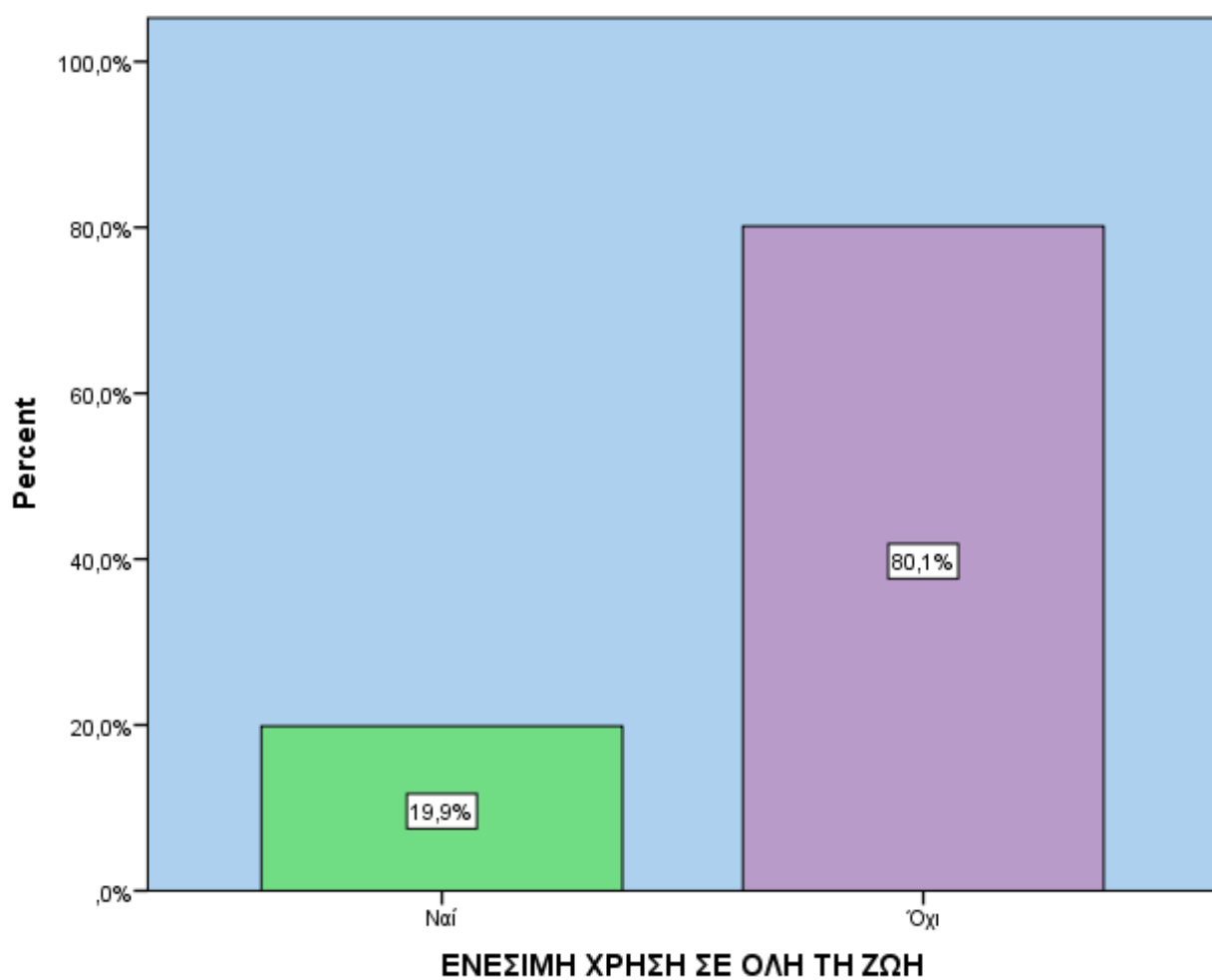
ΚΟΙΝΗ ΧΡΗΣΗ ΣΥΡΙΓΓΑΣ ΤΙΣ 30 ΤΕΛΕΥΤΑΙΕΣ ΜΕΡΕΣ



		Valid Percent
Valid	Ναι	3,7%
	Όχι	7,4%
	Δεν έχει κάνει ενέσιμη χρήση τις 30 τελευταίες ημέρες	89,0%
	Total	100,0%

Το 7,4% δηλώνει ότι δεν έχει κάνει κοινή χρήση σύριγγας τον τελευταίο μήνα .

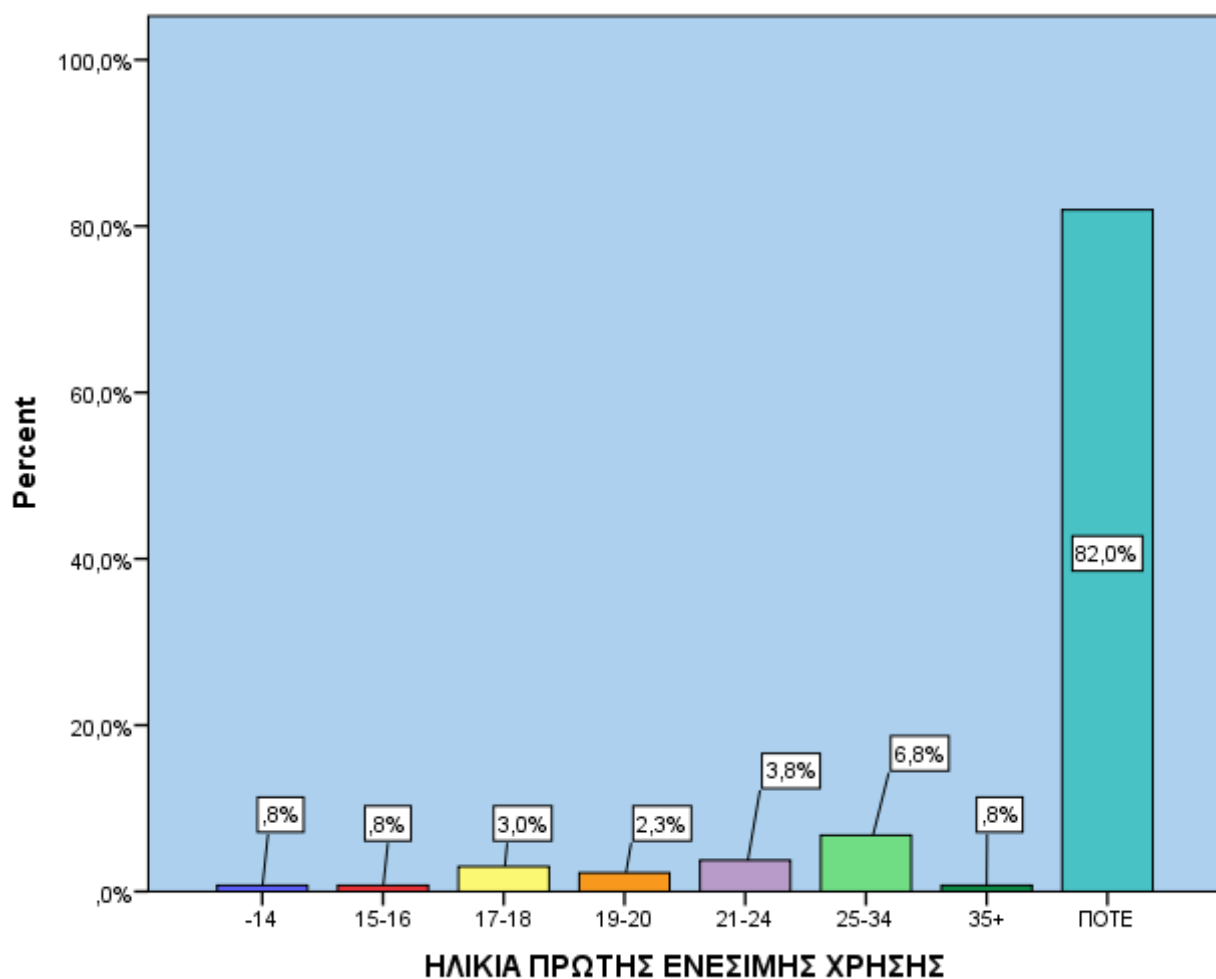
ΕΝΕΣΙΜΗ ΧΡΗΣΗ ΣΕ ΟΛΗ ΤΗ ΖΩΗ



		Valid Percent
Valid	Ναί	19,9%
	Όχι	80,1%
	Total	100,0%

Εμπειρία ενέσιμης χρήσης, έστω και μία φορά σε όλη τη ζωή, αναφέρει το 19,9% [μείωση 33,1 μονάδων από το ποσοστό του 2010 (53%)].

ΗΛΙΚΙΑ ΠΡΩΤΗΣ ΕΝΕΣΙΜΗΣ ΧΡΗΣΗΣ

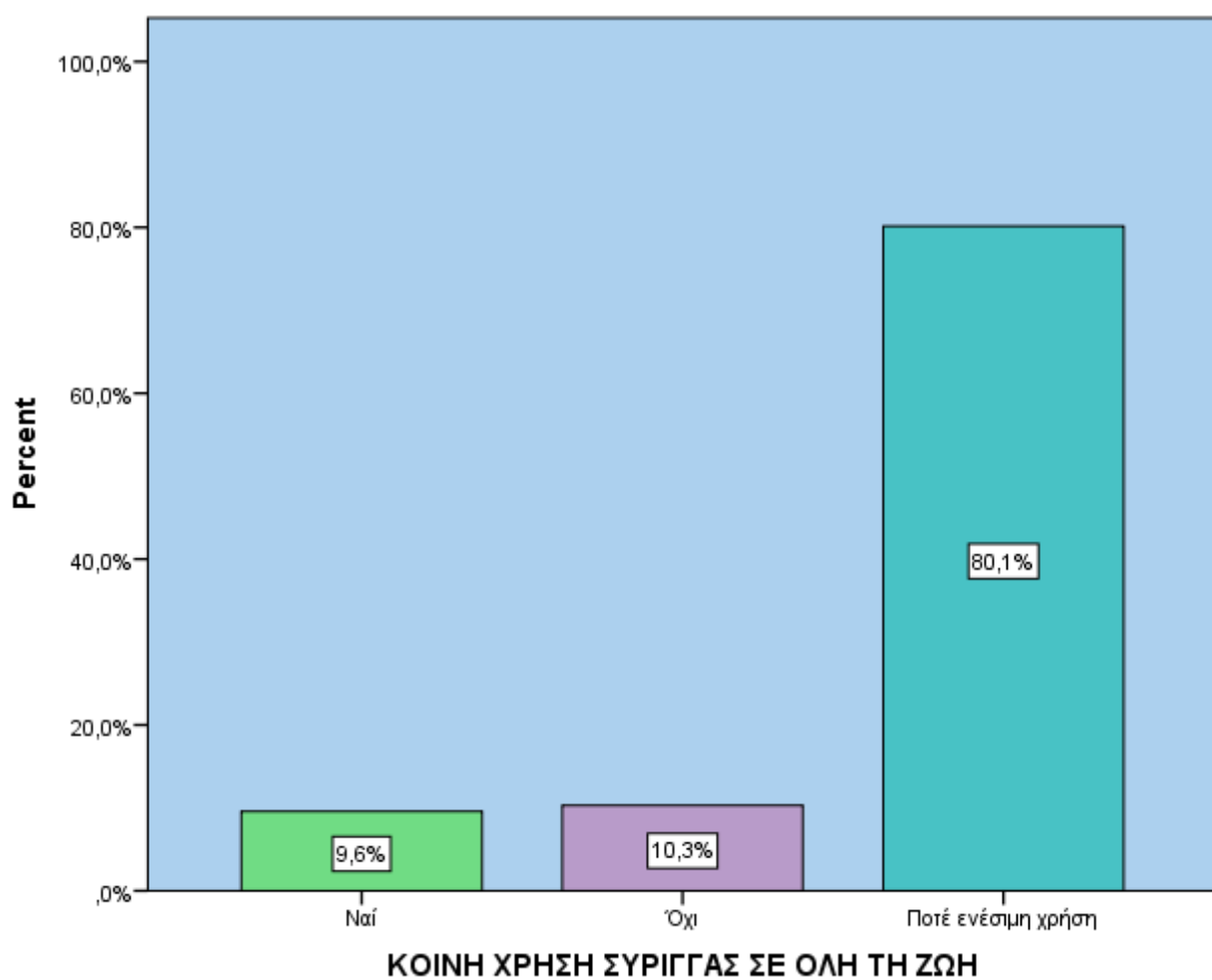


		Valid Percent
Valid	-14	0,8%
	15-16	0,8%
	17-18	3,0%
	19-20	2,3%
	21-24	3,8%
	25-34	6,8%
	35+	0,8%
	ΠΟΤΕ	82,0%
Total		100,0%

	Minimum	Maximum	Mean
ΗΛΙΚΙΑ ΠΡΩΤΗΣ ΕΝΕΣΙΜΗΣ ΧΡΗΣΗΣ	13	51	24,00

Ο μέσος όρος ηλικίας της πρώτης ενέσιμης χρήσης είναι τα 24 έτη, με μικρότερη ηλικία τα 13 έτη και μεγαλύτερη τα 51.

ΚΟΙΝΗ ΧΡΗΣΗ ΣΥΡΙΓΓΑΣ ΣΕ ΟΛΗ ΤΗ ΖΩΗ



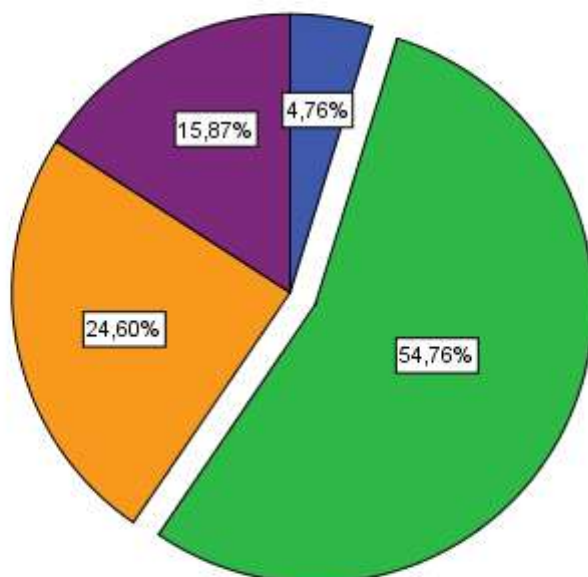
		Valid Percent
Valid	Ναι	9,6%
	Όχι	10,3%
	Ποτέ ενέσιμη χρήση	80,1%
	Total	100,0%

Το 10,3% δηλώνει ότι δεν έχει κάνει ποτέ κοινή χρήση ενώ το 9,6% απαντά θετικά .

ΤΕΣΤ HIV/AIDS

ΤΕΣΤ HIV/AIDS

- Έχει κάνει τεστ - Θετικό
- Έχει κάνει τεστ - Αρνητικό
- Έχει κάνει τεστ - Άγνωστο
- Δεν έχει κάνει ποτέ τεστ



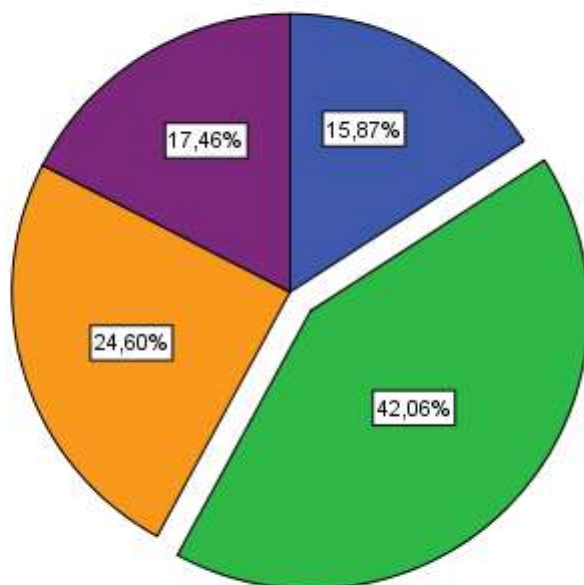
	Valid Percent
Valid Έχει κάνει τεστ - Θετικό	4,8%
Έχει κάνει τεστ - Αρνητικό	54,8%
Έχει κάνει τεστ - Άγνωστο	24,6%
Δεν έχει κάνει ποτέ τεστ	15,9%
Total	100,0%

Οι προσερχόμενοι στο πρόγραμμα αλλοδαποί έχουν υποβληθεί σε εξετάσεις για τον ιό του HIV και βγήκαν αρνητικοί σε ποσοστό 54,8% , θετικοί σε ποσοστό 4,8% [ποσοστό διπλάσιο από το αντίστοιχο του 2010 (2,4%)] . Αξίζει να σημειωθεί ότι ένα ποσοστό της τάξης του 24,6% [αύξηση 8,9 μονάδων από το 2010 (15,7%)] έχει κάνει το τεστ χωρίς να είναι γνωστό το αποτέλεσμα .

ΤΕΣΤ ΗΠΑΤΙΤΙΔΑΣ

ΤΕΣΤ ΗΠΑΤΙΤΙΔΑΣ

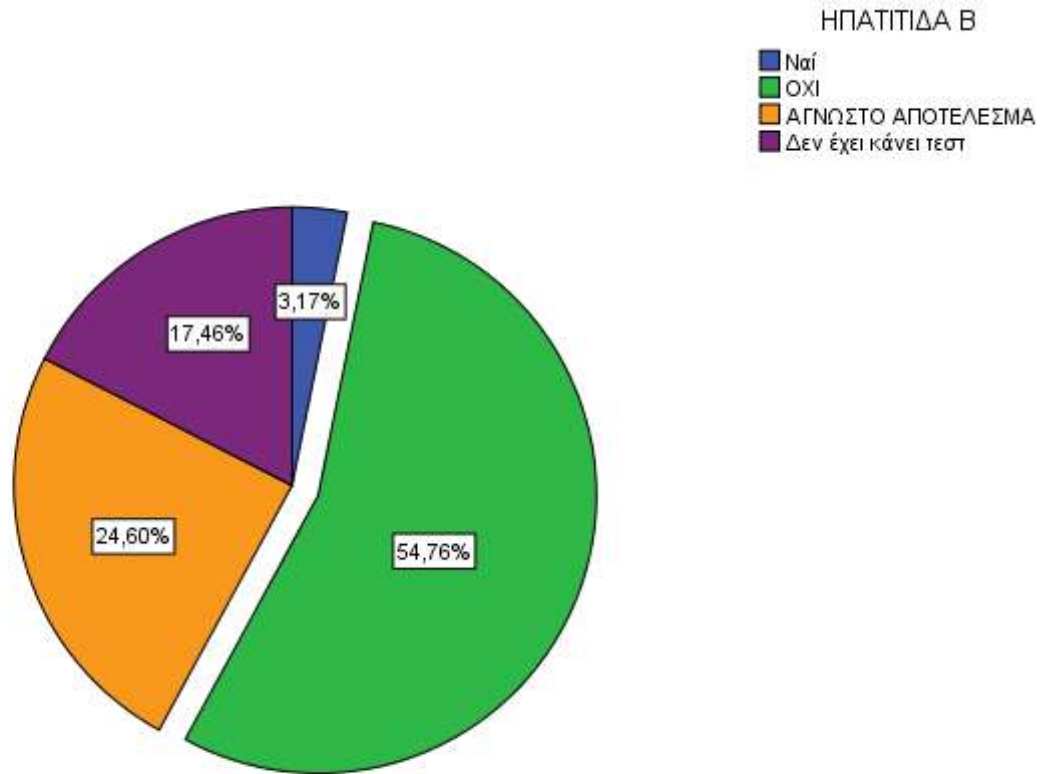
- Έχει κάνει τεστ - Θετικό
- Έχει κάνει τεστ - Αρνητικό
- Έχει κάνει τεστ - Άγνωστο
- Δεν έχει κάνει ποτέ τεστ



	Valid Percent
Valid Έχει κάνει τεστ - Θετικό	15,9%
Έχει κάνει τεστ - Αρνητικό	42,1%
Έχει κάνει τεστ - Άγνωστο	24,6%
Δεν έχει κάνει ποτέ τεστ	17,5%
Total	100,0%

Σε ποσοστό 15,9% [μείωση 10,6 μονάδων από το 2010 (26,5%)] είναι θετικοί σε μία ή και στις δύο ηπατίτιδες (B,C). Ένα ποσοστό 17,5% [μείωση 7,8 μονάδων από το 2010 (25,3%)] δεν έχει κάνει ποτέ την εξέταση.

ΗΠΑΤΙΤΙΔΑ Β

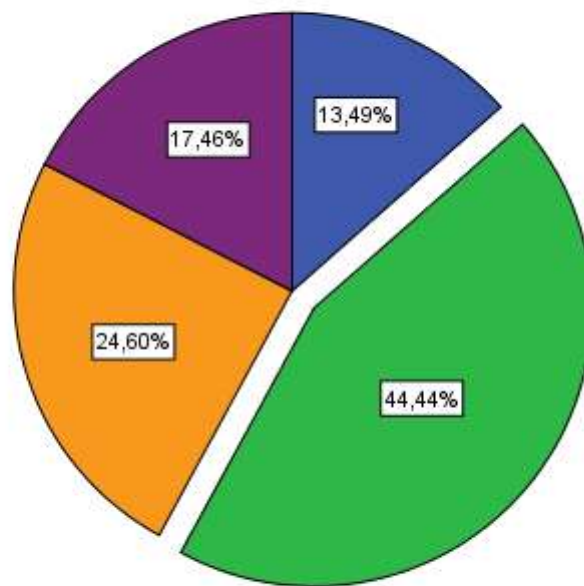


		Valid Percent
Valid	Ναι	3,2%
	ΟΧΙ	54,8%
	ΑΓΝΩΣΤΟ ΑΠΟΤΕΛΕΣΜΑ	24,6%
	Δεν έχει κάνει τεστ	17,5%
	Total	100,0%

ΗΠΑΤΙΤΙΔΑ C

ΗΠΑΤΙΤΙΔΑ C

- Ναι
- ΟΧΙ
- ΑΓΝΩΣΤΟ ΑΠΟΤΕΛΕΣΜΑ
- Δεν έχει κάνει τεστ



		Valid Percent
Valid	Ναι	13,5%
	ΟΧΙ	44,4%
	ΑΓΝΩΣΤΟ ΑΠΟΤΕΛΕΣΜΑ	24,6%
	Δεν έχει κάνει τεστ	17,5%
Total		100,0%

