

ΔΕΙΚΤΗΣ ΑΙΤΗΣΗΣ ΘΕΡΑΠΕΙΑΣ

**THE TREATMENT DEMAND
INDICATOR**

ΓΙΑ ΤΟ ΕΤΟΣ 2015

**ΤΟΜΕΑΣ ΕΡΕΥΝΑΣ & ΤΕΚΜΗΡΙΩΣΗΣ 18 ΑΝΩ
ΨΥΧΙΑΤΡΙΚΟ ΝΟΣΟΚΟΜΕΙΟ ΑΤΤΙΚΗΣ
ΑΘΗΝΑ , ΙΟΥΝΙΟΣ 2016**

Επεξεργασία και ανάλυση ερωτηματολογίου TDI για το έτος 2015

Το ερωτηματολόγιο-πρωτόκολλο The Treatment Demand Indicator (TDI) είναι ο Δείκτης Αίτησης Θεραπευτικής Βοήθειας σε Χρήστες Ναρκωτικών (ΔΑΘ) .

Σύμφωνα με τον ορισμό του Εθνικού Κέντρου Τεκμηρίωσης και Πληροφόρησης για τα Ναρκωτικά και τη Τοξικομανία , ο στόχος του TDI είναι να θέσει στη διάθεση των υπηρεσιών ένα σταθερό πλαίσιο , συμπεριλαμβανομένων κοινών ορισμών και κοινών κατηγοριοποιήσεων , για τη καθημερινή συλλογή και εν συνεχεία την αναφορά συγκρίσιμων στοιχείων για τα χαρακτηριστικά και τον αριθμό των χρηστών ναρκωτικών που έρχονται σε επαφή με θεραπευτικά κέντρα σε διάφορες πόλεις ή χώρες . Η χρήση του πρωτοκόλλου αυτού παραμερίζει τα σημαντικά εμπόδια που περιόριζαν τη δυνατότητα συγκρίσεων μεταξύ χωρών .

Το ερωτηματολόγιο συμπεριλαμβάνει πληροφορίες για τη κατάσταση του εξαρτημένου ατόμου όταν αυτό προσεγγίζει τα θεραπευτικά προγράμματα . Οι βασικές ενότητες που συμπεριλαμβάνει είναι οι εξής :

- **A. Στοιχεία επαφής/ιστορικό θεραπείας**
- **B. Κοινωνικοδημογραφικά χαρακτηριστικά**
- **Γ. Χρήση ουσιών**
- **Δ. Συμπεριφορά υψηλού κινδύνου**

Τα στοιχεία που θα παρουσιαστούν προκύπτουν από την επεξεργασία και την ανάλυση του ερωτηματολογίου TDI με το στατιστικό πρόγραμμα SPSS και αφορούν τα εξαρτημένα άτομα που προσέγγισαν , το έτος 2015 , τους 2 Συμβουλευτικούς Σταθμούς Ενηλίκων , το Κέντρο Υποδοχής Εξαρτημένων Μητέρων και Γυναικών , το Ανοιχτό Πρόγραμμα , το Τμήμα Εφήβων Νέων και το Τμήμα Οικογενειακής Συμβουλευτικής και Θεραπείας , της Μονάδας Απεξάρτησης 18 Άνω που βρίσκονται στο κέντρο της Αθήνας .

Να σημειώσουμε ότι τα δικαιώματα του ερωτηματολογίου TDI στην Ελλάδα ανήκουν στο Εθνικό Κέντρο Τεκμηρίωσης και Πληροφόρησης για τα Ναρκωτικά και τη Τοξικομανία,

το οποίο στα πλαίσια της πολύπλευρης συνεργασίας με τη Μονάδα Απεξάρτησης 18 Άνω μας δίνει τη δυνατότητα χρησιμοποίησής του .

ΠΡΟΦΙΛ ΠΡΟΣΕΡΧΟΜΕΝΩΝ ΕΞΑΡΤΗΜΕΝΩΝ (ΓΕΝΙΚΑ) 2015
(ΑΦΟΡΑ ΚΑΙ ΤΑ ΔΥΟ ΦΥΛΑ)

Οι προσερχόμενοι στους Συμβουλευτικούς Σταθμούς της Μονάδας Απεξάρτησης Τοξικομανών «18 ΑΝΩ» εξαρτημένοι είναι νέοι θεραπευόμενοι (1^η φορά σε Συμβουλευτικό Σταθμό του «18 ΑΝΩ») σε ποσοστό 60,6% , έχουν κάνει προηγούμενη προσπάθεια απεξάρτησης (σε οποιοδήποτε Κέντρο) σε ποσοστό 68,5% και έμαθαν για το «18 ΑΝΩ» είτε μόνοι τους 38,5% είτε από φίλους τους 18,8% είτε από την οικογένειά τους 11,4% .

Όσον αφορά στο φύλο , είναι άνδρες σε ποσοστό 83% και γυναίκες 17%, έχουν ηλικία (κατά μέσο όρο) τα 33,81 έτη, μένουν με τους δύο γονείς τους 26% ή με τον ένα από τους δύο 21% , σε σταθερή στέγη 88,4% , χωρίς να συγκατοικούν με άλλον χρήστη 90,4% , σε πόλη 97,8% , του Νομού Αττικής 88,9% . Είναι Έλληνες υπήκοοι 89,9% , άνεργοι 62,2% και είναι είτε απόφοιτοι Λυκείου 45,6% είτε απόφοιτοι Γυμνασίου 15,9% .

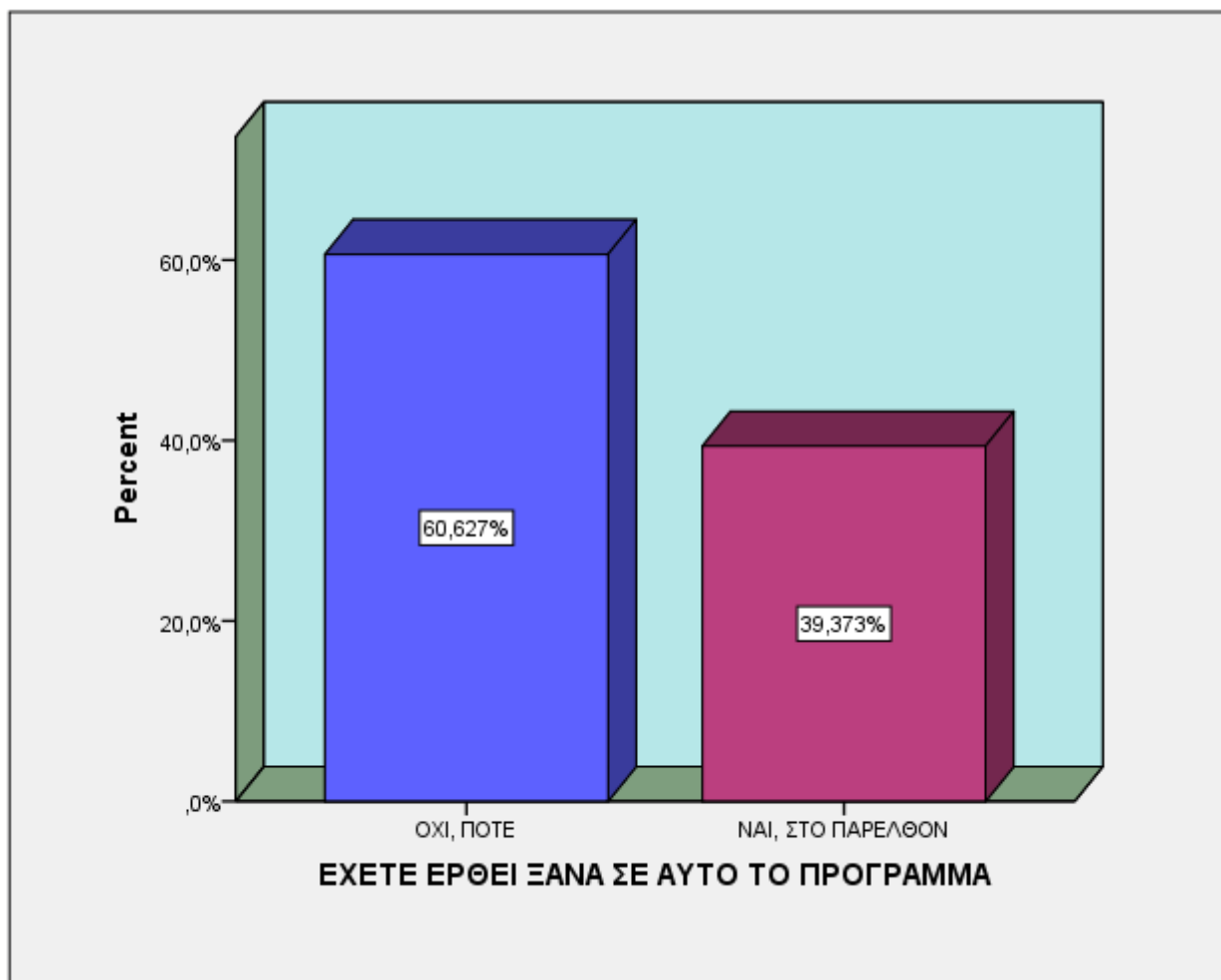
Η κύρια ουσία από την οποία είναι εξαρτημένοι είναι η ηρωίνη σε ποσοστό 64,5% , της οποίας ο κύριος τρόπος χρήσης είναι είτε από τη μύτη 50,8% είτε με κάπνισμα 28,2% είτε με ένεση 16,4% . Τον τελευταίο μήνα έκαναν χρήση της κύριας ουσίας καθημερινά 43,7% ενώ ξεκίνησαν τη χρήση της κύριας ουσίας στην ηλικία των 20,22 ετών (κατά μέσο όρο) και η μέση διάρκεια χρήσης της κύριας ουσίας είναι τα 11,74 έτη . Χρήση δευτερεύουσας ουσίας δεν κάνουν σε ποσοστό 34,1% ή κάνουν δευτερευόντως χρήση είτε ινδικής κάνναβης 14,3% είτε κοκαΐνης 10,7% . Η ουσία με την οποία ξεκίνησαν τη χρήση ήταν σε ποσοστό 82,1% η ινδική κάνναβη και η ηλικία που ξεκίνησαν τη χρήση είναι (κατά μέσο όρο) τα 16,21 έτη .

Τις τελευταίες 30 ημέρες δεν έχουν κάνει ενέσιμη χρήση και άρα ούτε κοινή χρήση σύριγγας 82,8% ενώ έχουν κάνει ενέσιμη χρήση στο παρελθόν σε ποσοστό 60,3% (29% κοινή χρήση σύριγγας , 31,2% όχι κοινή χρήση σύριγγας) , για πρώτη φορά στα 22,95 έτη (κατά μέσο όρο) .

Σε ότι αφορά στο HIV έχουν κάνει τεστ και είναι αρνητικό 77,7% , θετικό είναι 5% [αύξηση 4,33 μονάδες από το ποσοστό του 2009 (0,67%), 2,1 μονάδες από το ποσοστό του 2012 (2,9%) και 0,8 μονάδες από το ποσοστό του 2014 (4,2%)] ενώ δεν έχουν κάνει ποτέ τεστ 12,7 % . Σε ότι αφορά στις ηπατίτιδες Β και C , ένα ποσοστό της τάξης του 47,9% έχουν κάνει τεστ και είναι αρνητικό , ένα ποσοστό της τάξης του 36,2% έχουν κάνει τεστ και είναι θετικό σε μία από τις δύο ή και στις δύο ηπατίτιδες ενώ δεν έχουν κάνει ποτέ τεστ 11,6% .

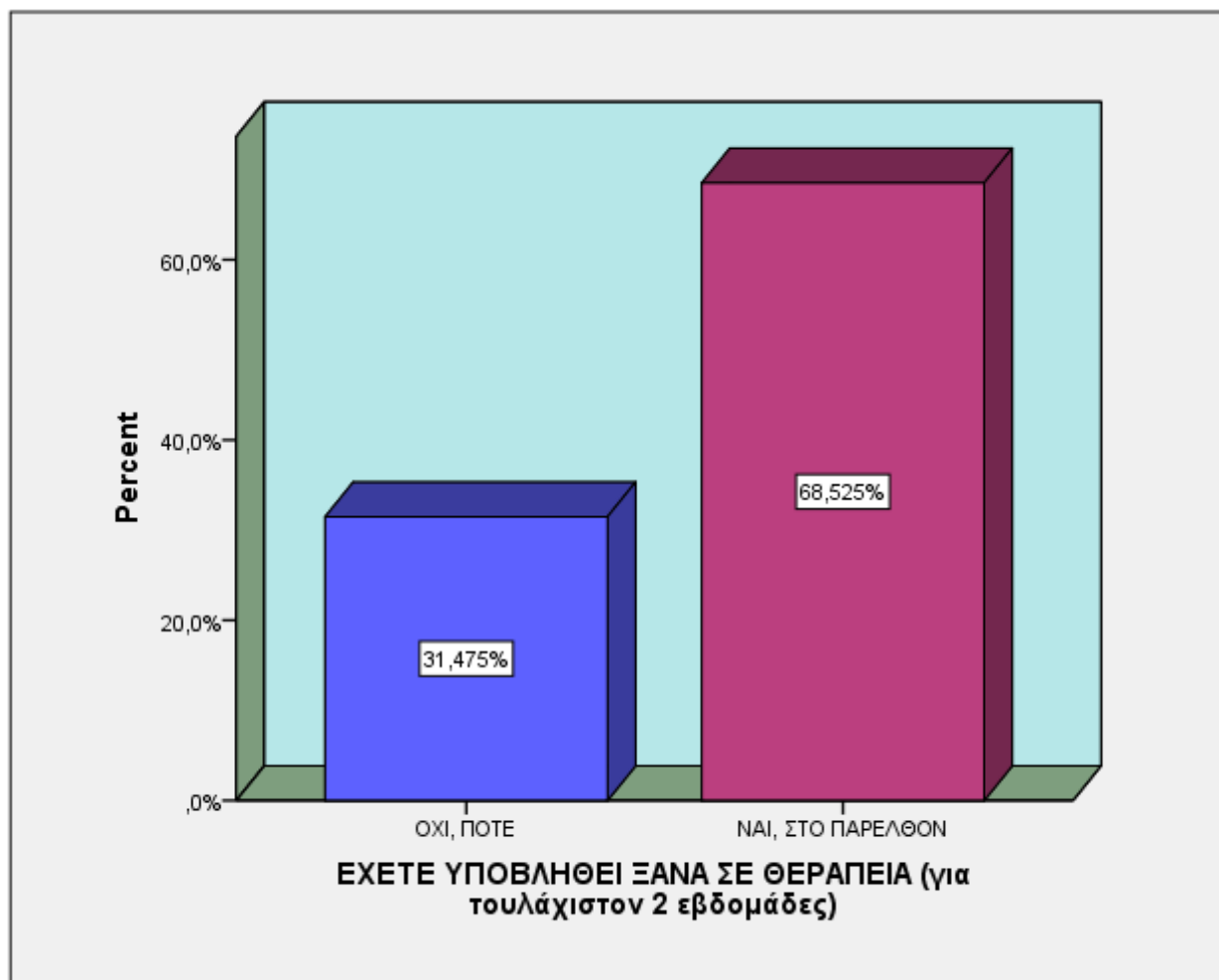
Α. ΣΤΟΙΧΕΙΑ ΕΠΑΦΗΣ/ ΙΣΤΟΡΙΚΟ ΘΕΡΑΠΕΙΑΣ

ΕΧΕΤΕ ΕΡΘΕΙ ΞΑΝΑ ΣΕ ΑΥΤΟ ΤΟ ΠΡΟΓΡΑΜΜΑ



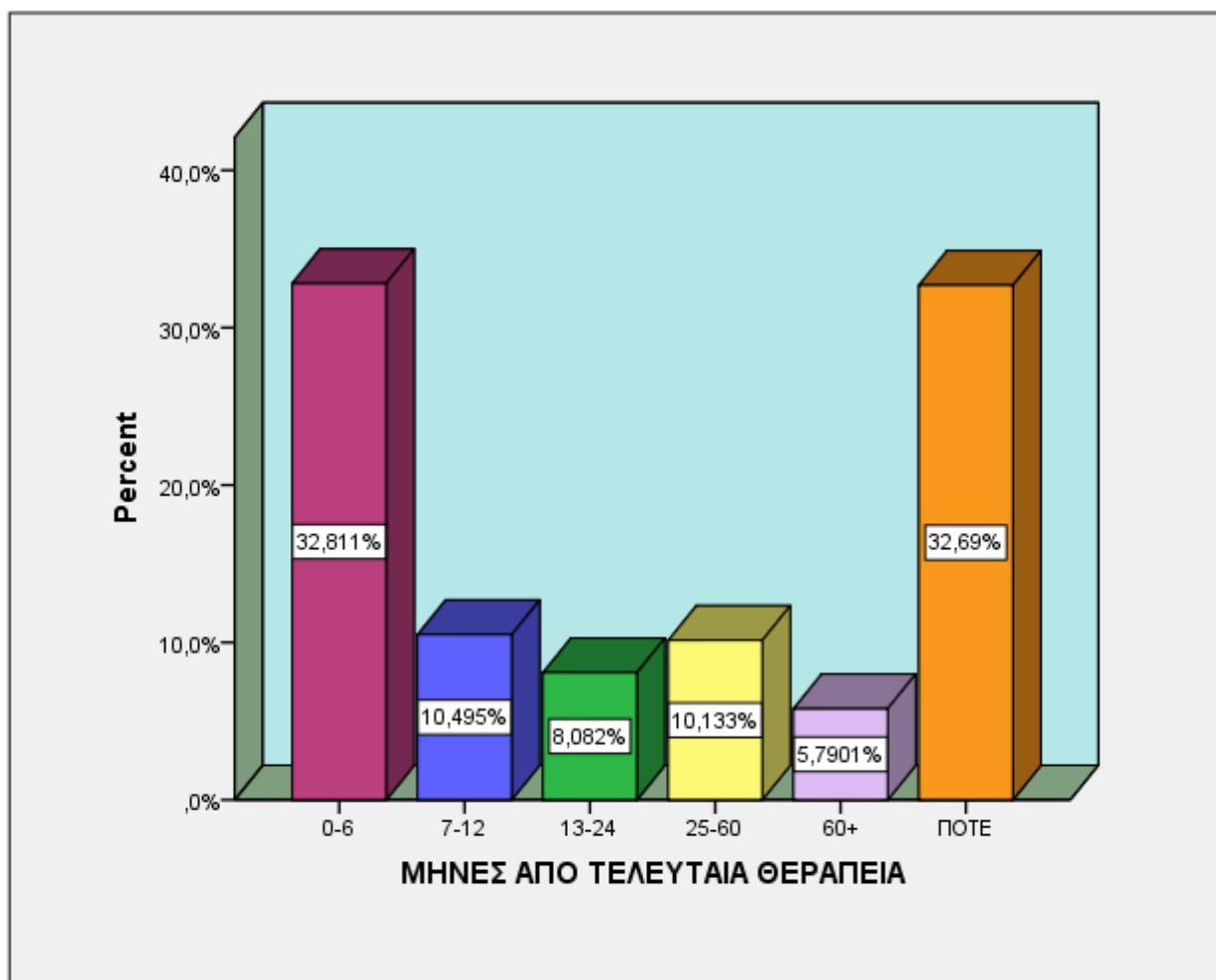
Σε ότι αφορά στο ιστορικό της θεραπείας , από την επεξεργασία των στοιχείων προκύπτει ότι η πλειονότητα των προσερχόμενων ατόμων , το 60,6% , ζήτησαν βοήθεια για πρώτη φορά από το 18 Άνω ενώ το 39,4% ήταν παλαιοί θεραπευόμενοι , δηλαδή είχαν ζητήσει ξανά βοήθεια και στο παρελθόν .

ΕΧΕΤΕ ΥΠΟΒΛΗΘΕΙ ΞΑΝΑ ΣΕ ΘΕΡΑΠΕΙΑ



Σε ότι αφορά στις παλαιότερες προσπάθειες των προσερχόμενων στο πρόγραμμα κατά το έτος 2015 , φαίνεται ότι το 31,5% αυτών δεν έχει υποβληθεί ποτέ ξανά σε θεραπεία ενώ το 68,5% έχει λάβει κάποιου είδους θεραπεία και παλαιότερα ή έστω έχει απευθυνθεί κάπου για βοήθεια .

ΜΗΝΕΣ ΑΠΟ ΤΕΛΕΥΤΑΙΑ ΘΕΡΑΠΕΙΑ



ΜΗΝΕΣ ΑΠΟ ΤΕΛΕΥΤΑΙΑ ΘΕΡΑΠΕΙΑ

	Valid Percent
Valid 0-6	32,8%
7-12	10,5%
13-24	8,1%
25-60	10,1%
60+	5,8%
ΠΟΤΕ	32,7%
Total	100,0%

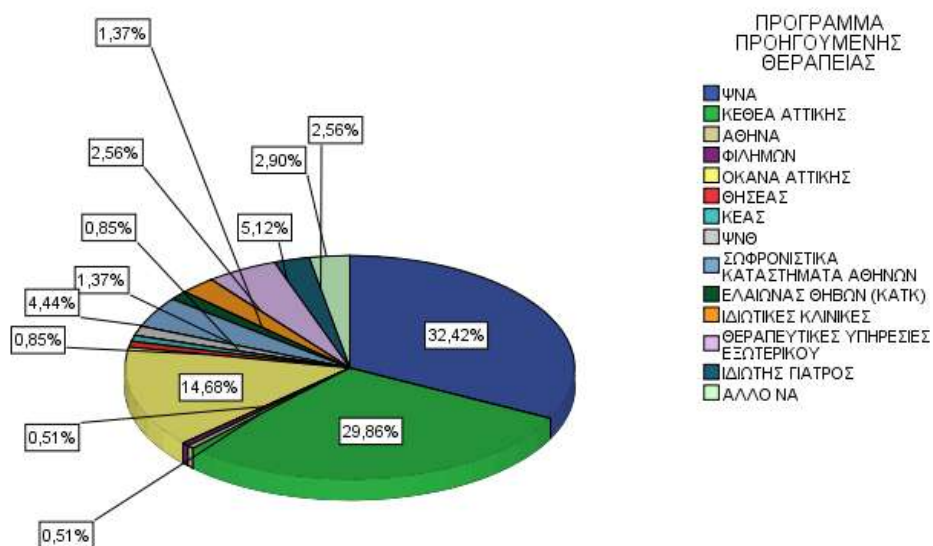
	Minimum	Maximum	Mean
ΠΟΤΕ ΠΡΟΗΓΟΥΜΕΝΗ ΘΕΡΑΠΕΙΑ (μήνες)	1	192	19,62

Το χρονικό διάστημα που έχει παρέλθει από τη τελευταία θεραπεία , μέχρι να προσεγγίσουν το 18 Άνω , για ένα ποσοστό της τάξης του 32,8% είναι λιγότερο από 6 μήνες , μισό με ολόκληρο έτος ή ένα με δύο έτη έχουν παρέλθει για το 18,6% των

χρηστών ενώ 2 με 5 χρόνια έχουν περάσει από τη τελευταία θεραπεία του 10,1% των προσερχόμενων . Ο μέσος όρος σε μήνες από την προηγούμενη θεραπεία είναι 19,62 .

ΠΡΟΓΡΑΜΜΑ ΠΡΟΗΓΟΥΜΕΝΗΣ ΘΕΡΑΠΕΙΑΣ

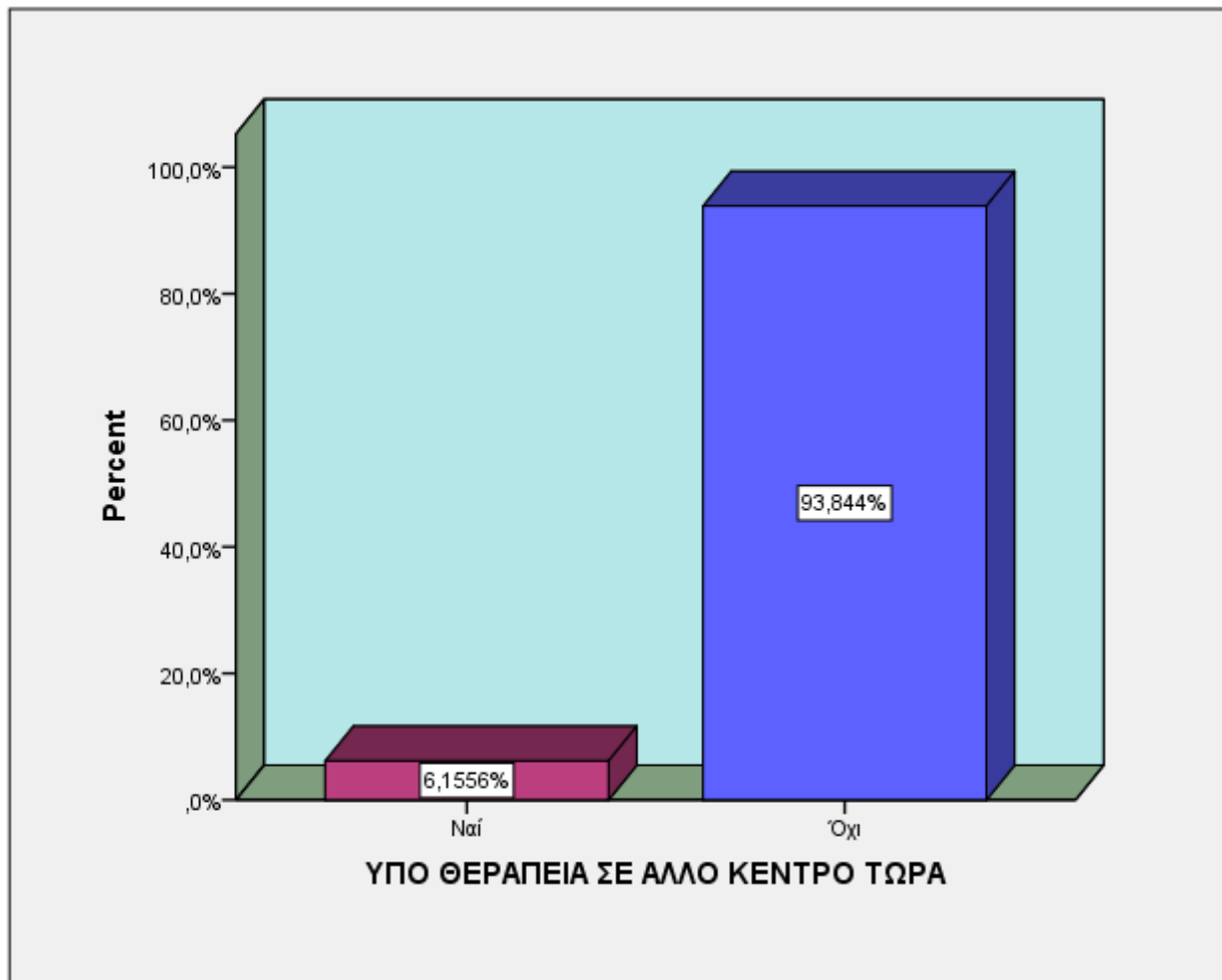
Όσον αφορά στο 68,5% που έχει λάβει κάποιου είδους θεραπεία και παλαιότερα:



ΠΡΟΓΡΑΜΜΑ ΠΡΟΗΓΟΥΜΕΝΗΣ ΘΕΡΑΠΕΙΑΣ

	Valid Percent
Valid ΨΝΑ	32,4%
ΚΕΘΕΑ ΑΤΤΙΚΗΣ	29,9%
ΑΘΗΝΑ	0,5%
ΦΙΛΗΜΩΝ	0,5%
ΟΚΑΝΑ ΑΤΤΙΚΗΣ	14,7%
ΘΗΣΕΑΣ	0,9%
ΚΕΑΣ	0,9%
ΨΝΘ	1,4%
ΣΩΦΡΟΝΙΣΤΙΚΑ	4,4%
ΚΑΤΑΣΤΗΜΑΤΑ ΑΘΗΝΩΝ	1,4%
ΕΛΑΙΩΝΑΣ ΘΗΒΩΝ (ΚΑΤΚ)	1,4%
ΙΔΙΩΤΙΚΕΣ ΚΛΙΝΙΚΕΣ	2,6%
ΘΕΡΑΠΕΥΤΙΚΕΣ ΥΠΗΡΕΣΙΕΣ ΕΞΩΤΕΡΙΚΟΥ	5,1%
ΙΔΙΩΤΗΣ ΓΙΑΤΡΟΣ	2,6%
ΑΛΛΟ ΝΑ	2,9%
Total	100,0%

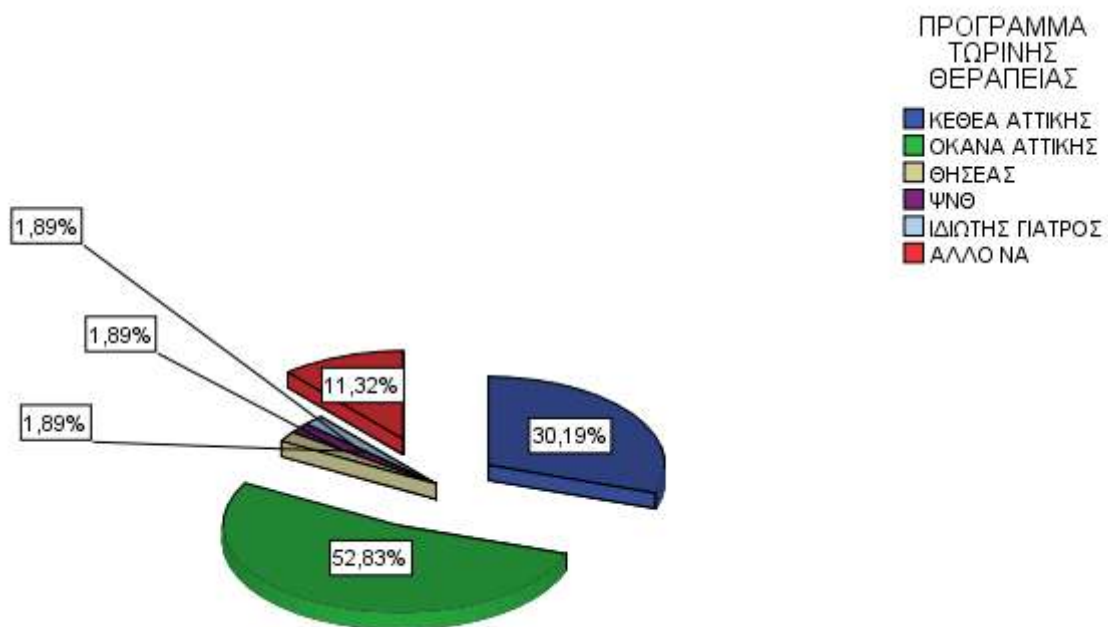
ΥΠΟ ΘΕΡΑΠΕΙΑ ΣΕ ΑΛΛΟ ΚΕΝΤΡΟ ΤΩΡΑ



Ένα πολύ μικρό ποσοστό της τάξης του 6,2% των ατόμων βρίσκονται σε παράλληλη θεραπεία σε άλλο κέντρο τη χρονική στιγμή που προσεγγίζουν το 18 Άνω ενώ το 93,8% των ατόμων δεν βρίσκονται σε παράλληλη θεραπεία .

ΠΡΟΓΡΑΜΜΑ ΤΩΡΙΝΗΣ ΘΕΡΑΠΕΙΑΣ

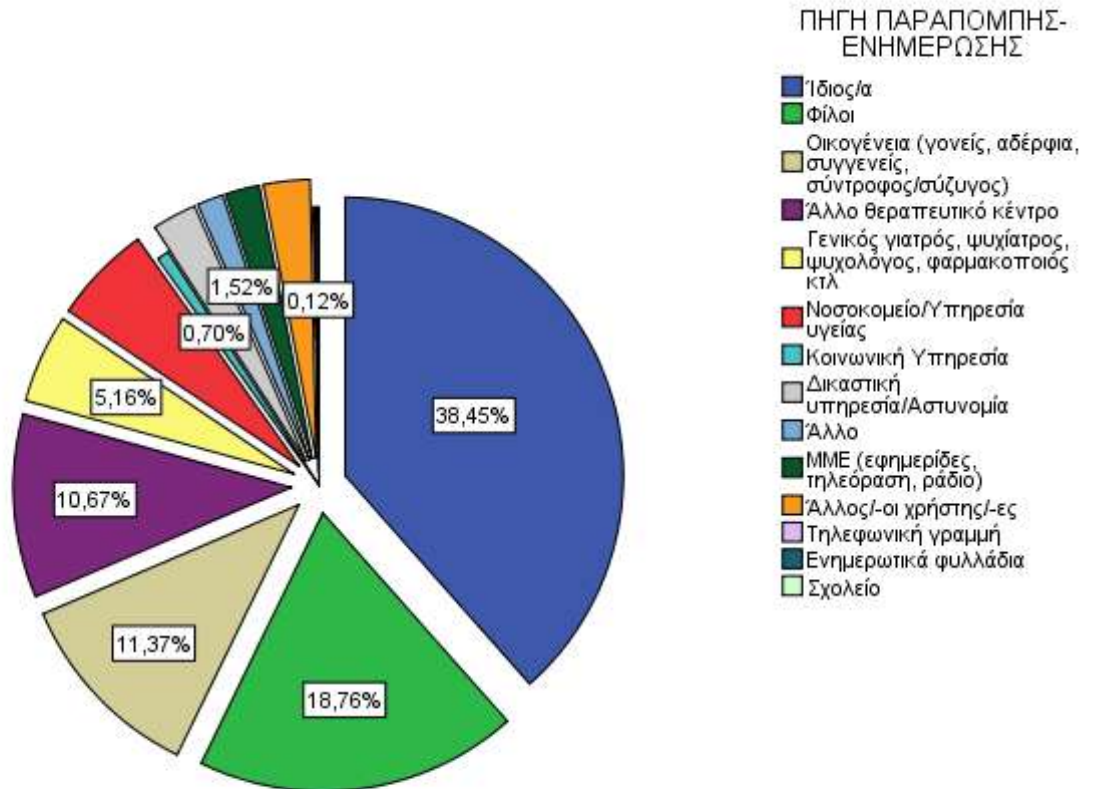
Όσον αφορά στο 6,2% των ατόμων που βρίσκονται σε παράλληλη θεραπεία :



ΠΡΟΓΡΑΜΜΑ ΤΩΡΙΝΗΣ ΘΕΡΑΠΕΙΑΣ

	Valid Percent
Valid ΚΕΘΕΑ ΑΤΤΙΚΗΣ	30,2%
ΟΚΑΝΑ ΑΤΤΙΚΗΣ	52,8%
ΘΗΣΕΑΣ	1,9%
ΨΝΘ	1,9%
ΙΔΙΩΤΗΣ ΓΙΑΤΡΟΣ	1,9%
ΑΛΛΟ ΝΑ	11,3%
Total	100,0%

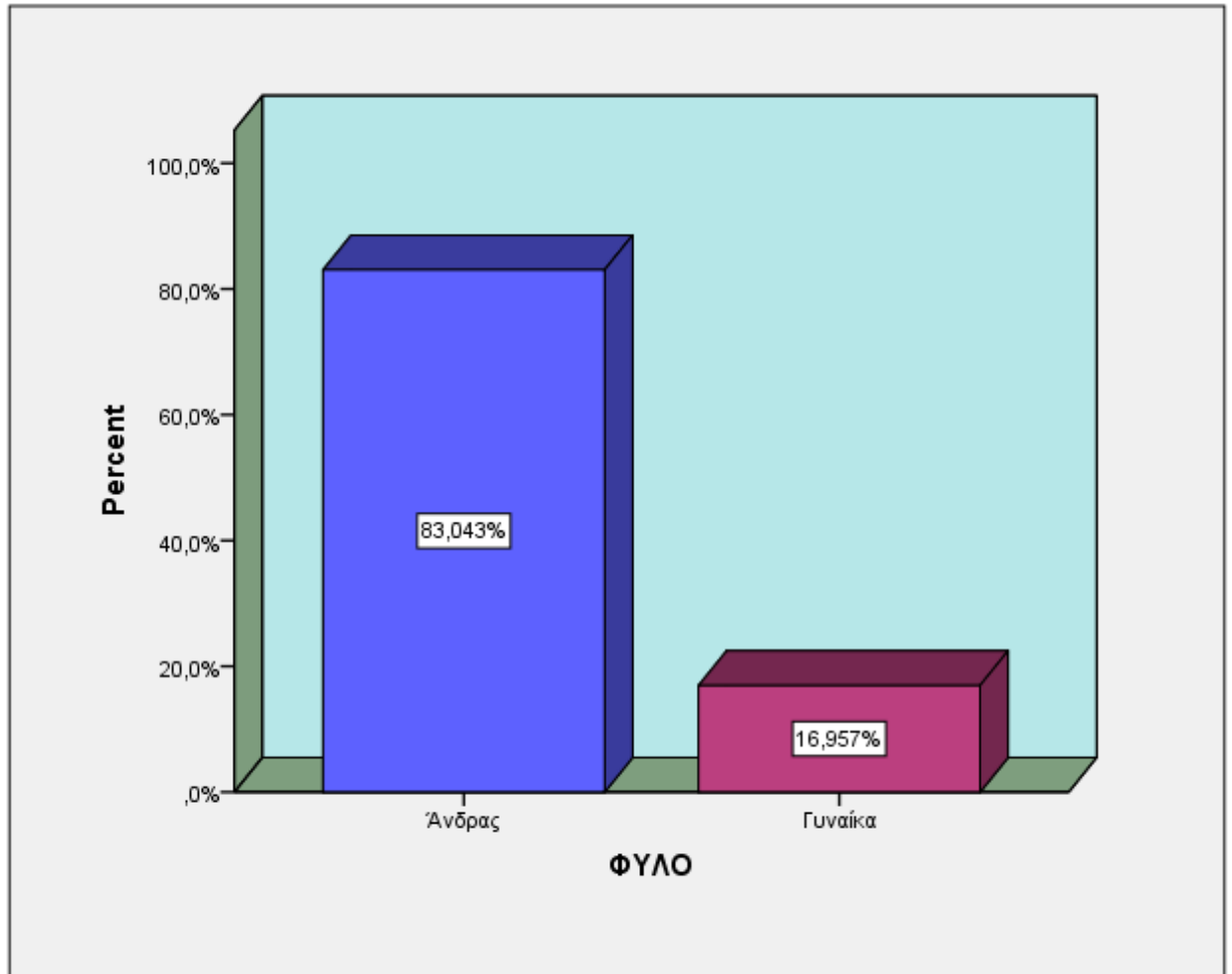
ΠΗΓΗ ΠΑΡΑΠΟΜΠΗΣ-ΕΝΗΜΕΡΩΣΗΣ



Το 38,5% αναφέρει ότι πληροφορήθηκε για το 18 Άνω από προσωπική πρωτοβουλία ενώ ως πηγή παραπομπής το φιλικό περιβάλλον αναφέρει το 18,8% των προσερχόμενων εξαρτημένων . Στο σημείο αυτό αξίζει να σημειωθεί ότι οι προσερχόμενοι εξαρτημένοι απαντώντας ότι πληροφορήθηκαν για τις υπηρεσίες που παρέχει το 18 Άνω από φίλους, συχνά εννοούν από φίλους οι οποίοι είναι και εκείνοι εξαρτημένοι. Το οικογενειακό περιβάλλον των χρηστών αναφέρεται σε ποσοστό 11,4% ενώ η παραπομπή από άλλα θεραπευτικά προγράμματα εμφανίζεται σε ποσοστό 10,7% . Δικαστικές , κοινωνικές και άλλες υπηρεσίες υγείας σημειώνουν μικρότερα ποσοστά .

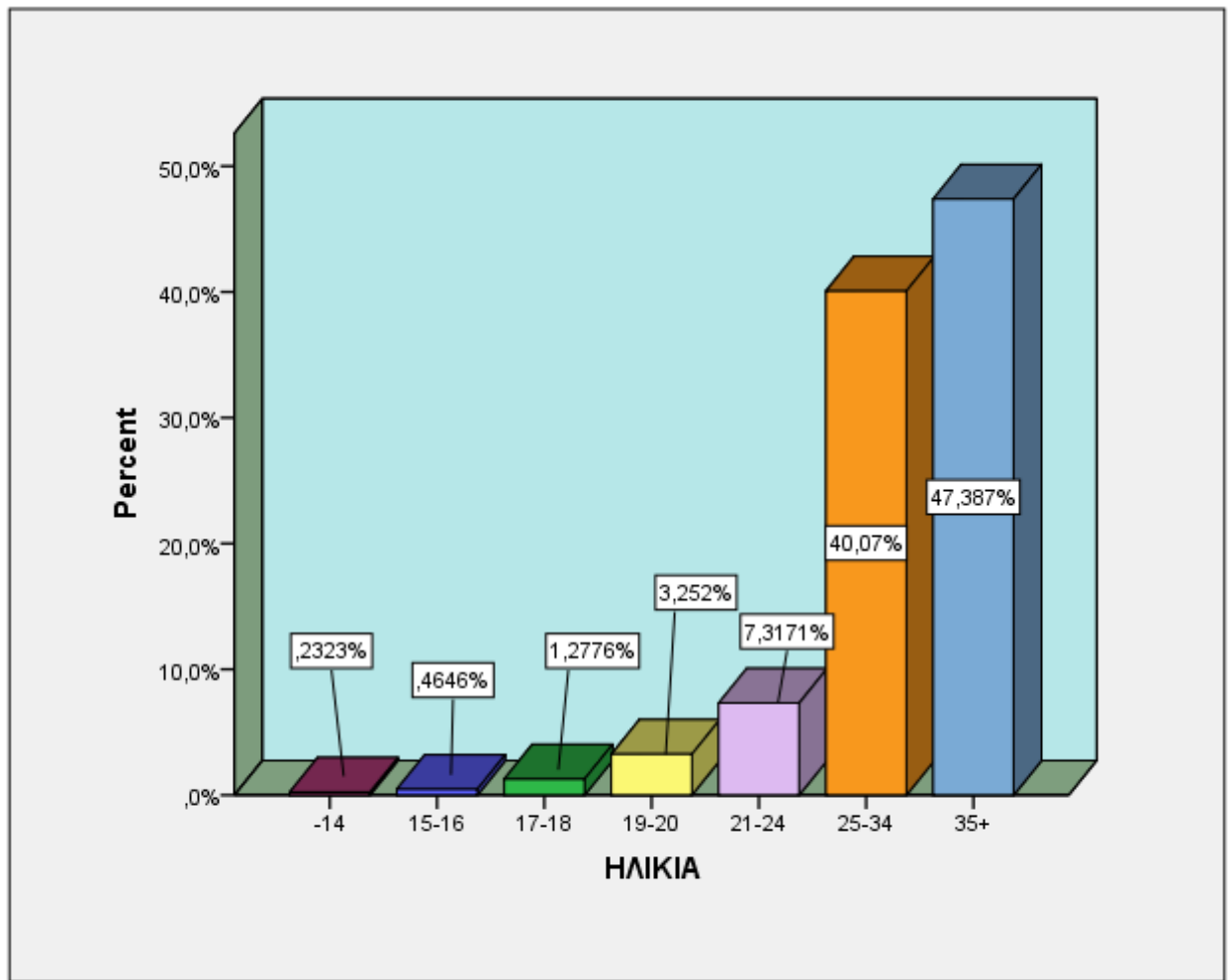
Β. ΚΟΙΝΩΝΙΚΟΔΗΜΟΓΡΑΦΙΚΑ ΧΑΡΑΚΤΗΡΙΣΤΙΚΑ

ΦΥΛΟ



Η αναλογία των φύλων στον πληθυσμό των ατόμων είναι περίπου 2 γυναίκες προς 10 άντρες και αυτό οφείλεται στην υπο-αντιπροσώπηση των γυναικών στα θεραπευτικά προγράμματα , για διάφορους κοινωνικούς και όχι μόνο λόγους και όχι στο χαμηλό ποσοστό των γυναικών που κάνουν χρήση τοξικών ουσιών. Από το σύνολο των χρηστών που προσέγγισαν το 18 Άνω το έτος 2015 το 83% ήταν άντρες και το 17% γυναίκες .

HAIKIA



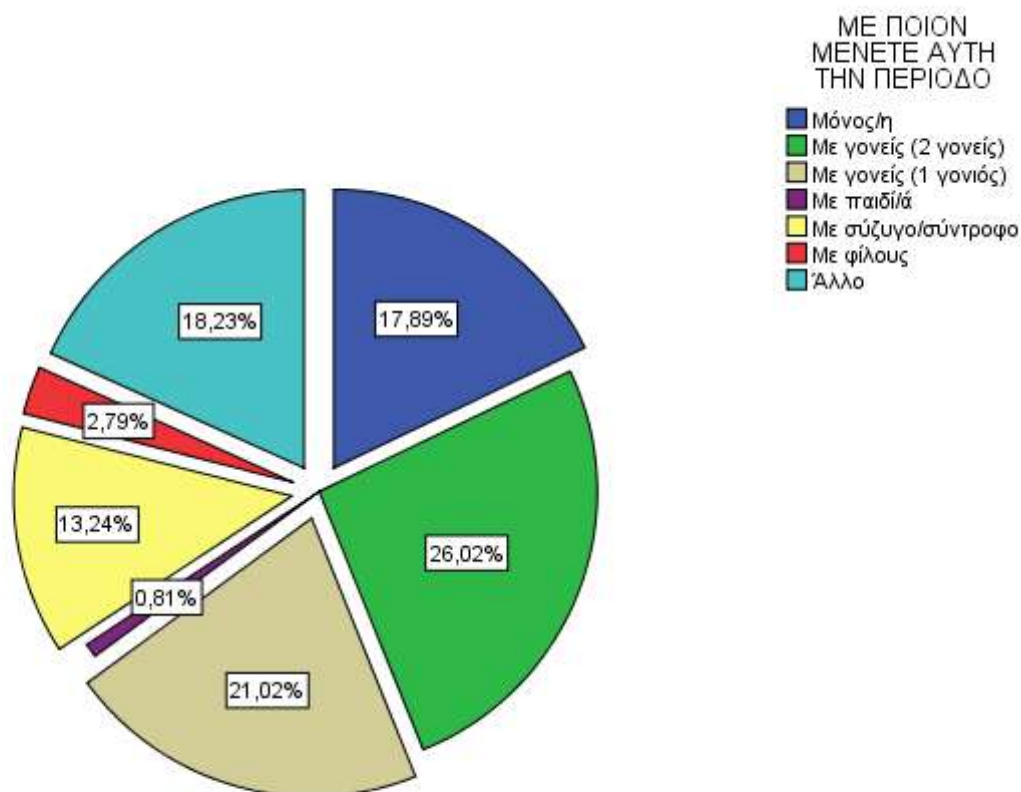
HAIKIA

		Valid Percent
Valid	-14	0,2%
	15-16	0,5%
	17-18	1,3%
	19-20	3,3%
	21-24	7,3%
	25-34	40,1%
	35+	47,4%
	Total	100,0%

	Minimum	Maximum	Mean
HAIKIA	14	59	33,81

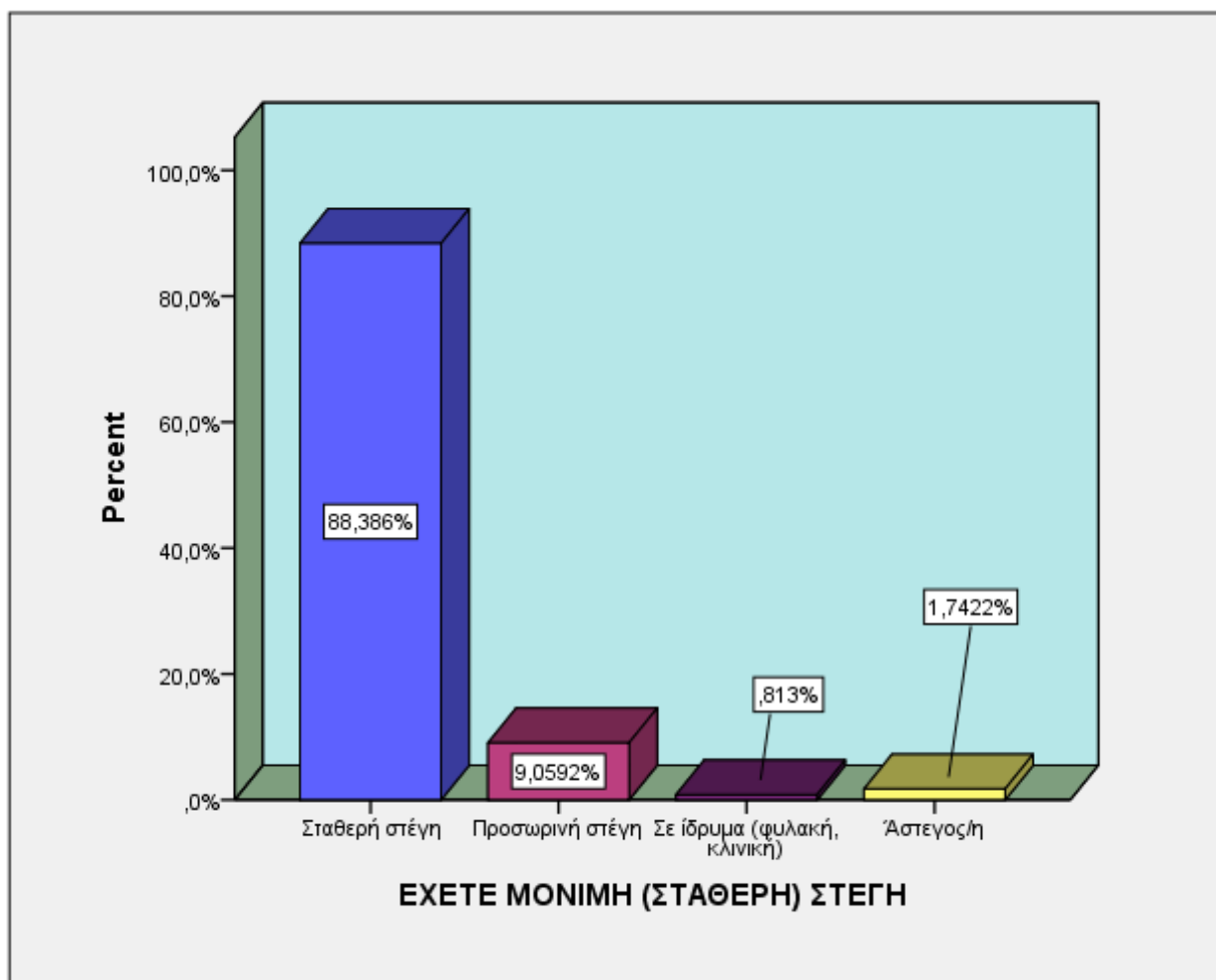
Ο μέσος όρος ηλικίας των εξαρτημένων ατόμων για το έτος 2015 είναι τα 33,81 έτη . Από τις βάσεις δεδομένων του Τμήματος Έρευνας του 18 Άνω , προκύπτει αύξηση του μέσου όρου ηλικίας τα τελευταία έτη . Το 2004 ο μέσος όρος ηλικίας των εξαρτημένων ατόμων που προσέγγισαν το 18 Άνω ήταν σχεδόν τα 28 έτη , το 2005 και το 2006 ήταν τα 29 έτη ενώ το 2007 , το 2008 και το 2009 ο μέσος όρος αυξήθηκε και ξεπέρασε λίγο τα 30 έτη . Το 2010 ήταν 31,59 , το 2011 ήταν 31,98 , το 2012 ήταν 31,86 και το 2013 αυξήθηκε στα 33,23 έτη. Το 2015 η μικρότερη ηλικία που αναφέρθηκε ήταν τα 14 έτη και η μεγαλύτερη τα 59 έτη . Το 40,1% των θεραπευόμενων είναι μεταξύ 25 και 34 ετών [μείωση 5,8 μονάδων συγκριτικά με το 2014 (45,9%)] ενώ το 47,4% έχει ηλικία άνω των 35 ετών [αύξηση 6,7 μονάδων συγκριτικά με το 2014 (40,7%)] . Ένα ποσοστό 7,3% είναι μεταξύ 21 και 24 ετών .

ΜΕ ΠΟΙΟΝ ΜΕΝΕΤΕ ΑΥΤΗ ΤΗ ΠΕΡΙΟΔΟ



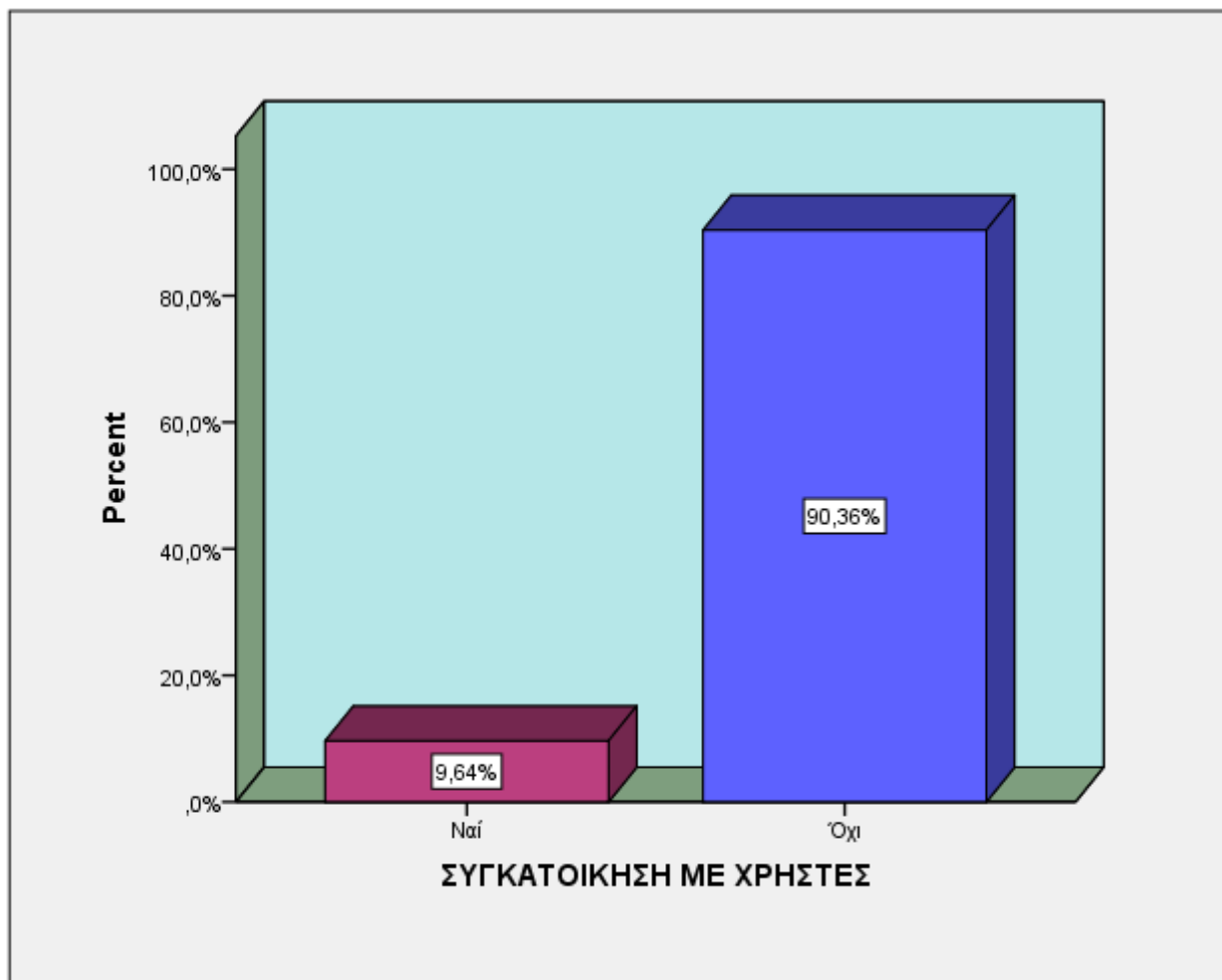
Όπως προκύπτει από την ανάγνωση των στοιχείων , το 26% των εξαρτημένων ατόμων διαμένουν με τη γονική τους οικογένεια . Ένα ποσοστό 21% διαμένει σε μονογονεϊκή οικογένεια . Μόνοι τους ζουν σε ποσοστό 17,9% ενώ η κατηγορία *Άλλο* που συγκεντρώνει ποσοστό 18,2% αναφέρεται κυρίως στη διαμονή με αδέρφια ή με κάποιον άλλο συγγενή .

ΕΧΕΤΕ ΜΟΝΙΜΗ (ΣΤΑΘΕΡΗ) ΣΤΕΓΗ



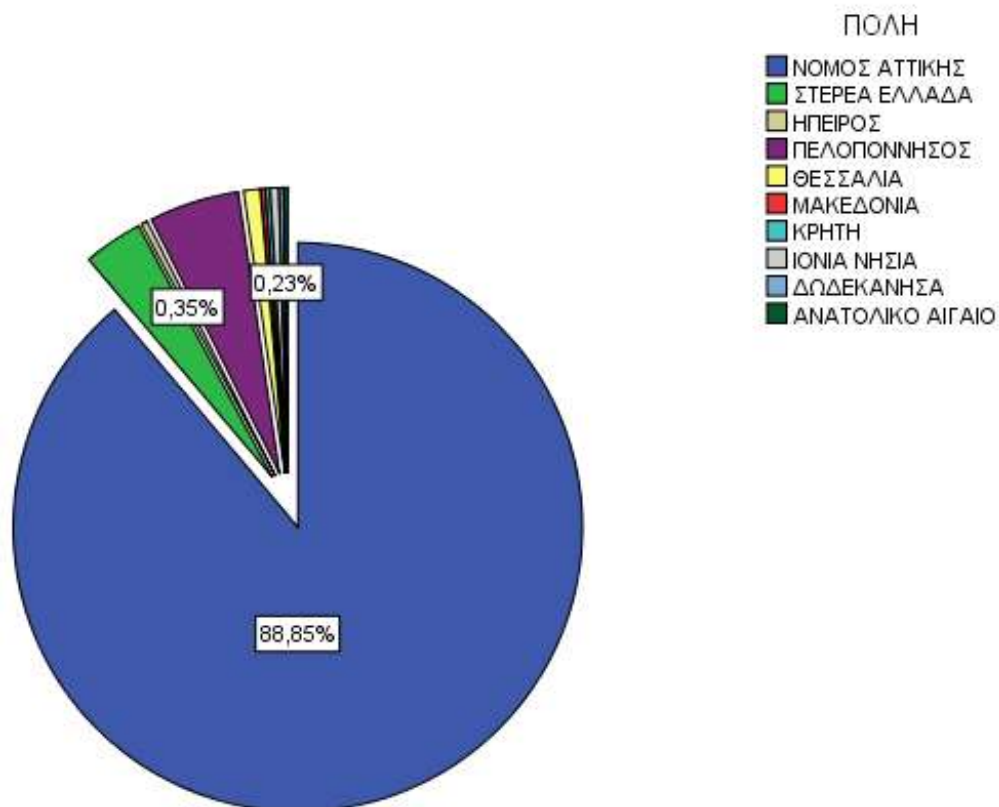
Επίσης όσον αφορά στις συνθήκες διαβίωσης , η πλειονότητα των εξαρτημένων ατόμων , ποσοστό 88,4% , διαμένει σε σταθερή στέγη , με την έννοια ότι δεν είναι άστεγοι , δεν φιλοξενούνται προσωρινά κάπου και δεν διαμένουν σε κλινική ή κάποιο ίδρυμα .

ΣΥΓΚΑΤΟΙΚΗΣΗ ΜΕ ΧΡΗΣΤΕΣ



Η διαμονή με τη γονική ή την ευρύτερη οικογένεια , κατά κύριο λόγο , σε σταθερή στέγη , ίσως , οδηγεί το 90,4% στο να δηλώνει ότι δεν συγκατοικεί με άλλους χρήστες ουσιών .

ΠΕΡΙΟΧΗ ΚΑΤΟΙΚΙΑΣ

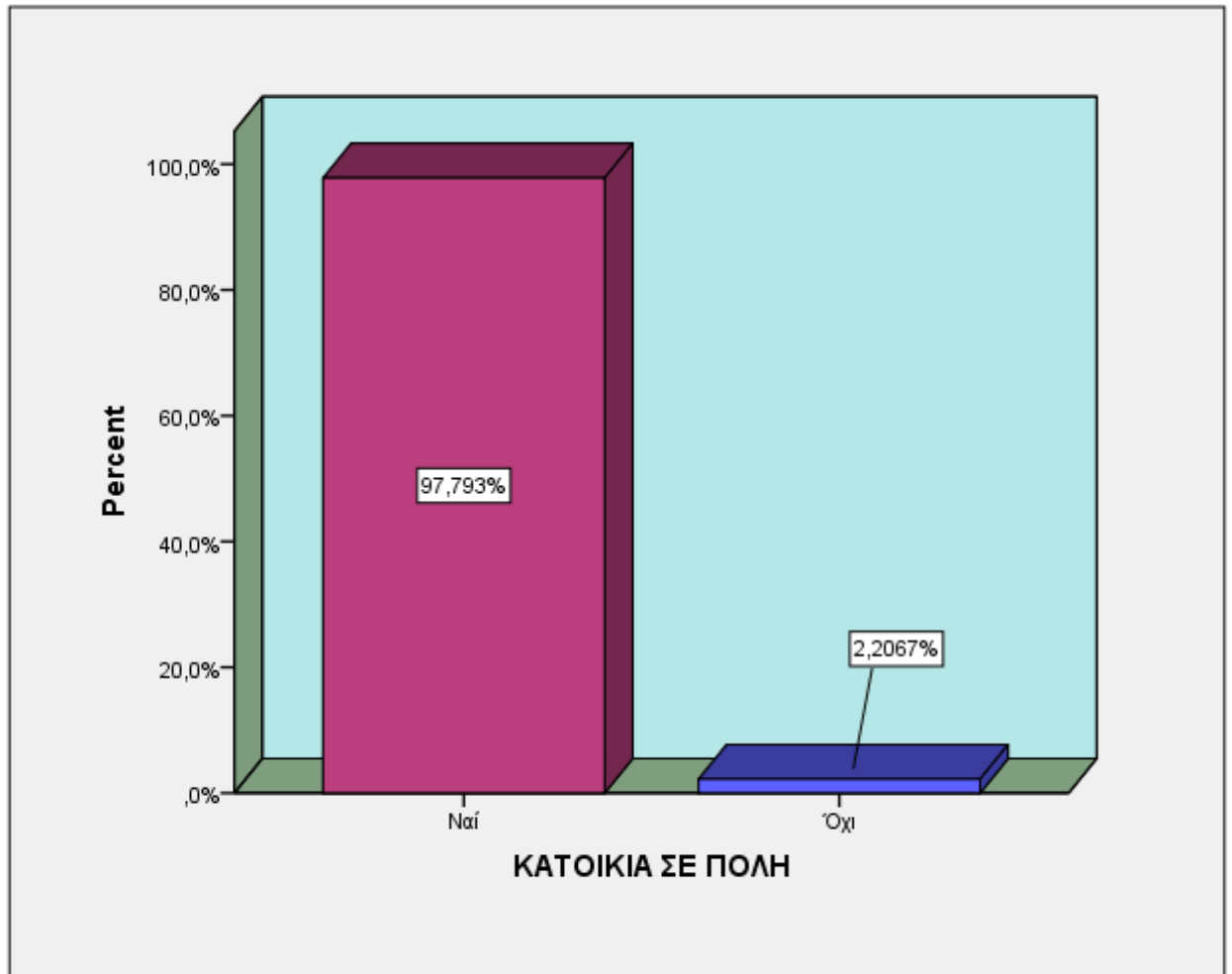


ΠΟΛΗ

		Valid Percent
Valid	ΝΟΜΟΣ ΑΤΤΙΚΗΣ	88,9%
	ΣΤΕΡΕΑ ΕΛΛΑΔΑ	3,4%
	ΗΠΕΙΡΟΣ	0,3%
	ΠΕΛΟΠΟΝΝΗΣΟΣ	5,1%
	ΘΕΣΣΑΛΙΑ	0,9%
	ΜΑΚΕΔΟΝΙΑ	0,2%
	ΚΡΗΤΗ	0,2%
	ΙΟΝΙΑ ΝΗΣΙΑ	0,5%
	ΔΩΔΕΚΑΝΗΣΑ	0,2%
	ΑΝΑΤΟΛΙΚΟ ΑΙΓΑΙΟ	0,2%
Total		100,0%

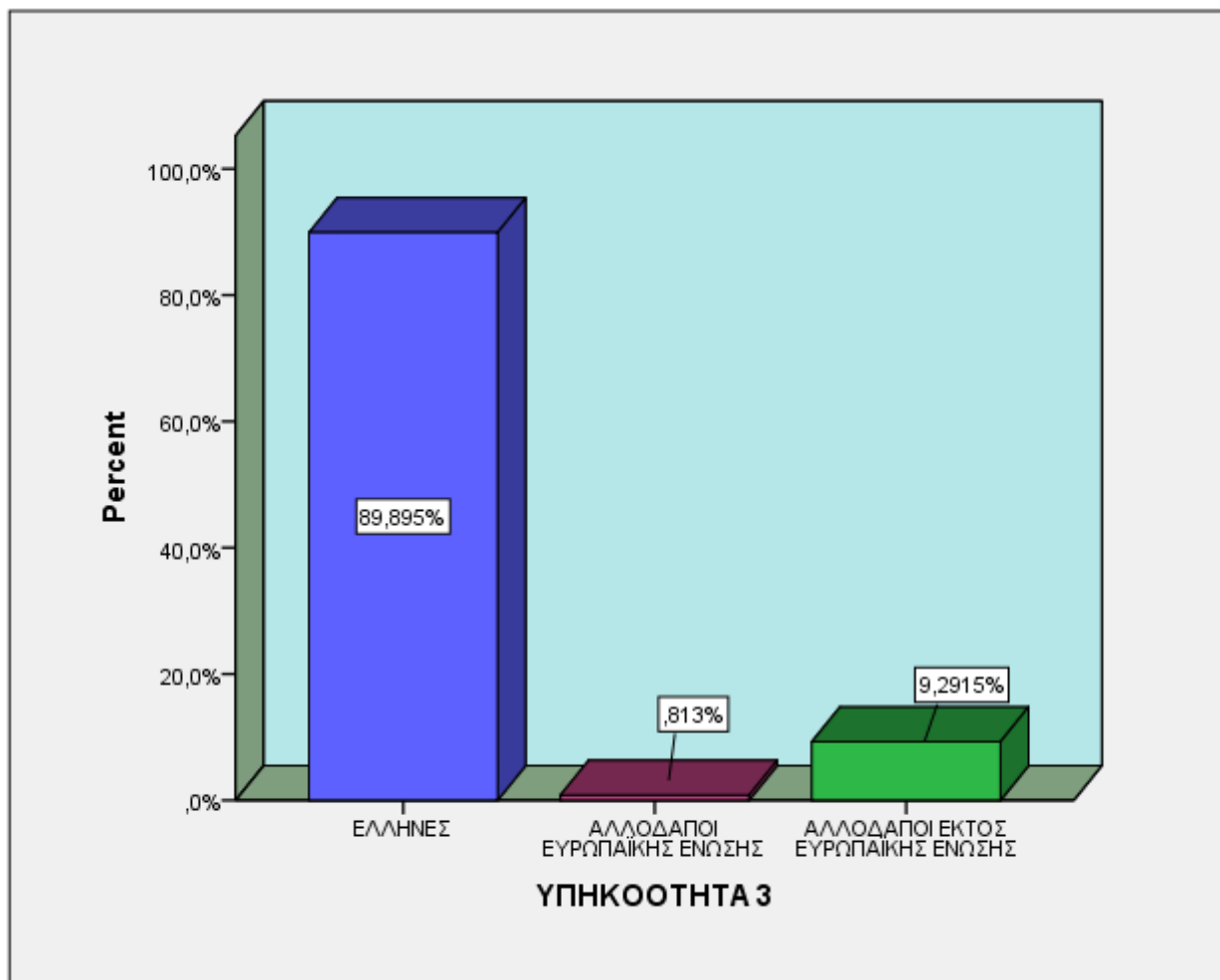
Τα εξαρτημένα άτομα που αιτούνται θεραπείας στο 18 Άνω κατοικούν στο Νομό Αττικής σε ποσοστό 88,9% . Ένα ποσοστό της τάξης του 8,5% προέρχεται από περιοχές της Πελοποννήσου και της Στερεάς Ελλάδας και τα υπόλοιπα άτομα διαμένουν σε διάφορα γεωγραφικά διαμερίσματα όλης της Ελλάδας , όπως τη Θεσσαλία , την Ήπειρο , τη Μακεδονία , τα νησιά του Αιγαίου και του Ιονίου πελάγους , την Κρήτη .

ΚΑΤΟΙΚΙΑ ΣΕ ΠΟΛΗ



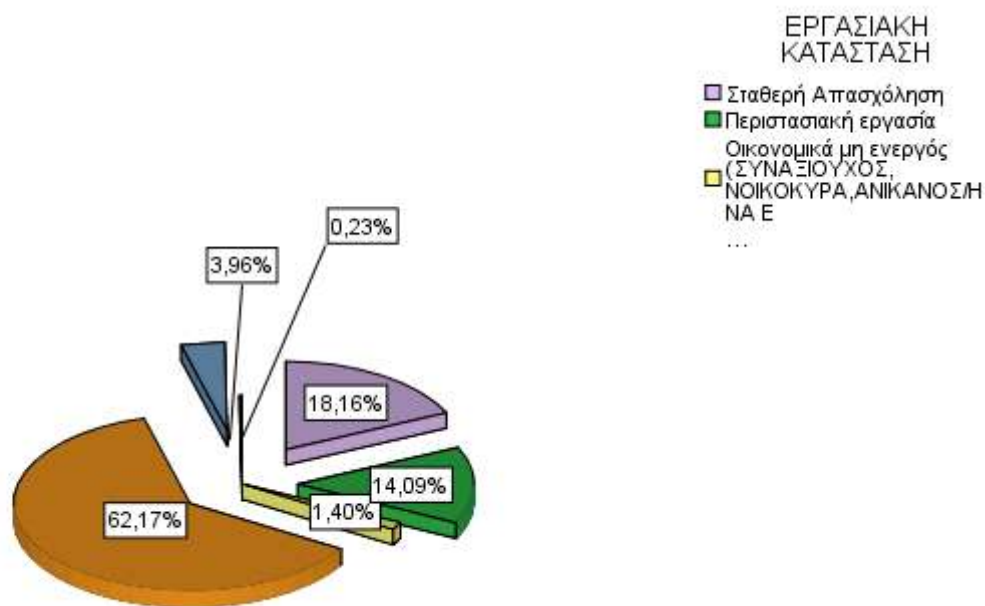
Το 97,8% των χρηστών διαμένει σε πόλη .

ΥΠΗΚΟΟΤΗΤΑ



Η πλειονότητα των ατόμων έχει Ελληνική υπηκοότητα (89,9%) και τα υπόλοιπα άτομα προέρχονται κυρίως από χώρες εκτός Ευρωπαϊκής Ένωσης [(9,3%) – αύξηση 2 μονάδων συγκριτικά με το 2014 (7,3%)] .

ΕΡΓΑΣΙΑΚΗ ΚΑΤΑΣΤΑΣΗ



Αναφορικά στην

εργασιακή

κατάσταση το

62,2% των

προσερχόμενων

χρηστών είναι

άνεργοι ενώ το

18,2% έχει

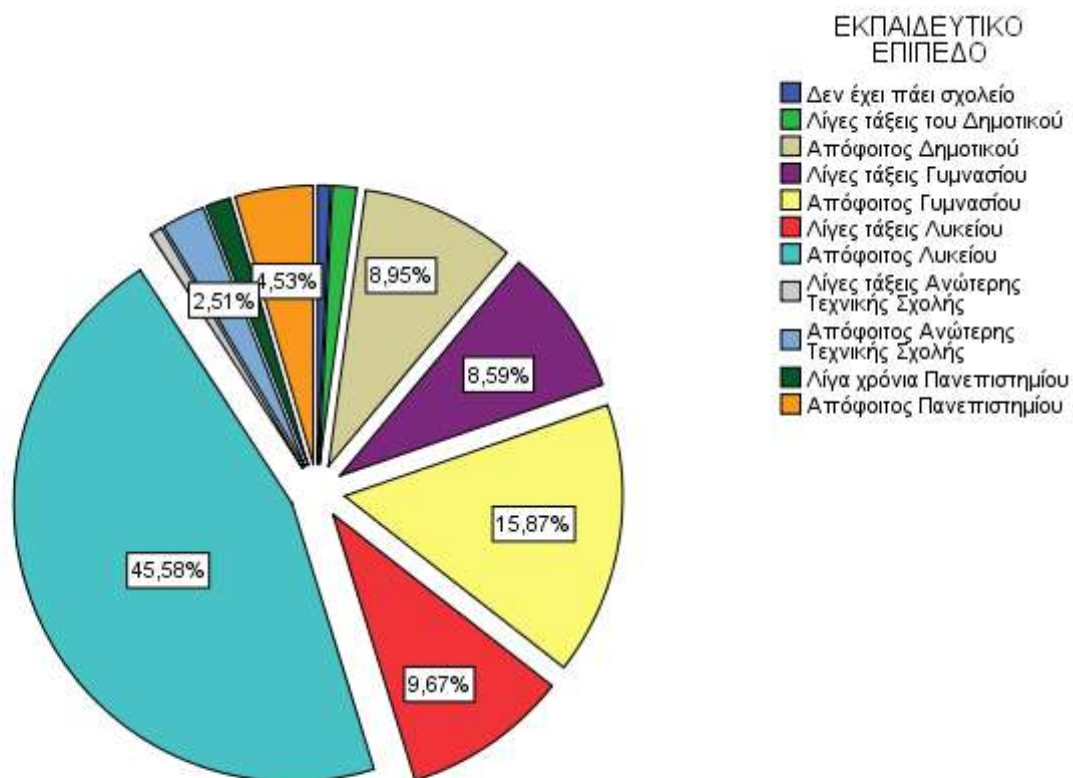
σταθερή εργασία

ΕΡΓΑΣΙΑΚΗ ΚΑΤΑΣΤΑΣΗ

		Valid Percent
Valid	Σταθερή Απασχόληση	18,2%
	Περιστασιακή εργασία	14,1%
	Οικονομικά μη ενεργός(ΣΥΝΤΑΞΙΟΥΧΟΣ, ΝΟΙΚΟΚΥΡΑ, ΑΝΙΚΑΝΟΣ/Η ΝΑ ΕΡΓΑΣΘΕΙ)	1,4%
	Άνεργος/η	62,2%
	Φοιτητής/σπουδαστής/μαθητής	4,0%
	Άλλο	0,2%
	Total	100,0%

και περιστασιακή το 14,1% .

ΕΚΠΑΙΔΕΥΤΙΚΟ ΕΠΙΠΕΔΟ



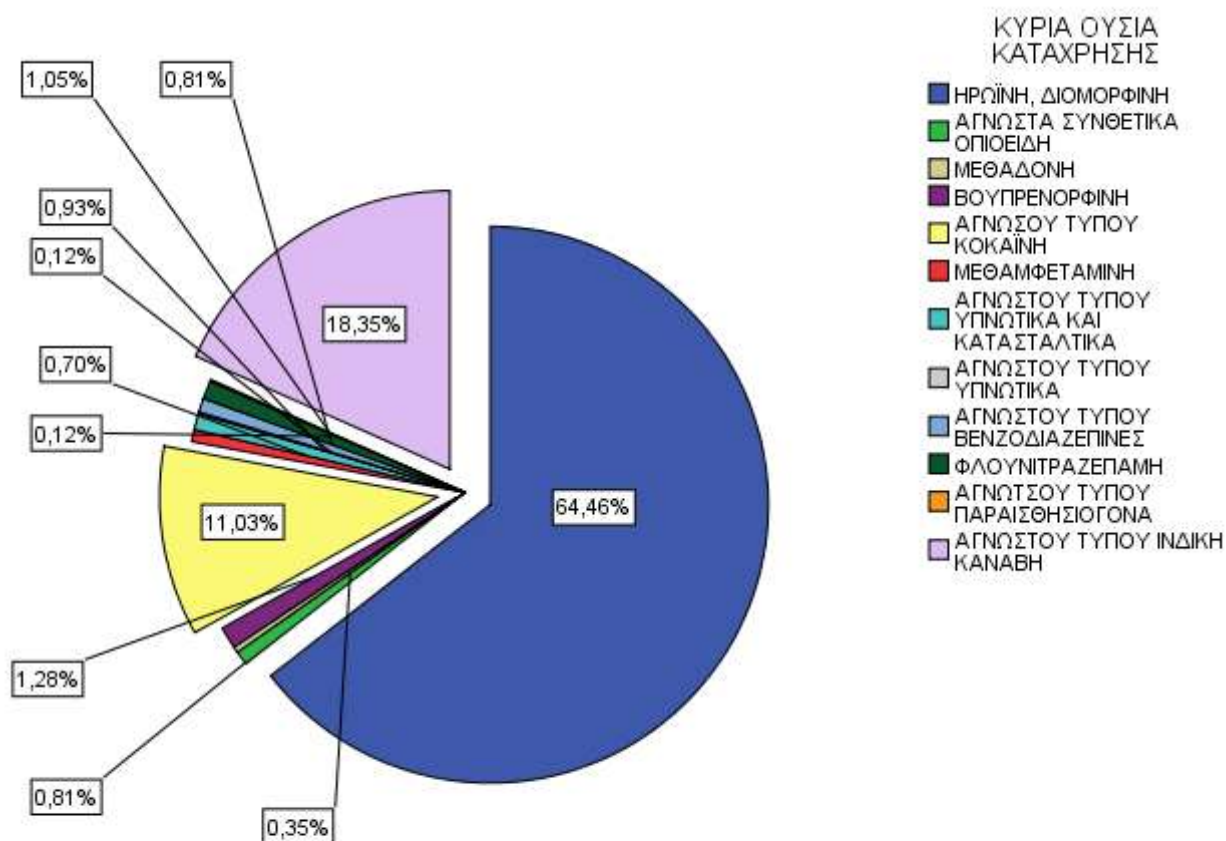
	Minimum	Maximum	Mean
ΗΛΙΚΙΑ ΔΙΑΚΟΠΗΣ ΣΧΟΛΕΙΟΥ	9	39	15,61

Κλείνοντας την ενότητα των κοινωνικοδημογραφικών στοιχείων και σε ό,τι αφορά στο εκπαιδευτικό επίπεδο των εξαρτημένων ατόμων, προκύπτει ότι σε ποσοστό 45,6% είναι απόφοιτοι Λυκείου και σε ποσοστό 9,7% δεν κατάφεραν να πάρουν απολυτήριο Λυκείου. Ένα ποσοστό της τάξης του 15,9% αποφοίτησε από το Γυμνάσιο [μείωση 2,9 μονάδων συγκριτικά με το 2014 (18,8%)] και ένα άλλο της τάξης του 8,6% δεν ολοκλήρωσε την υποχρεωτική εκπαίδευση. Το 4,5% είναι

απόφοιτοι Πανεπιστημίου . Τέλος , στην πρώτη βαθμίδα εκπαίδευσης σταμάτησε το 8,9% [αύξηση 2,7 μονάδων συγκριτικά με το 2014 (6,2%)] . Ο μέσος όρος ηλικίας διακοπής του σχολείου είναι 15,61 έτη .

Γ . ΚΑΤΑΧΡΗΣΗ ΟΥΣΙΩΝ

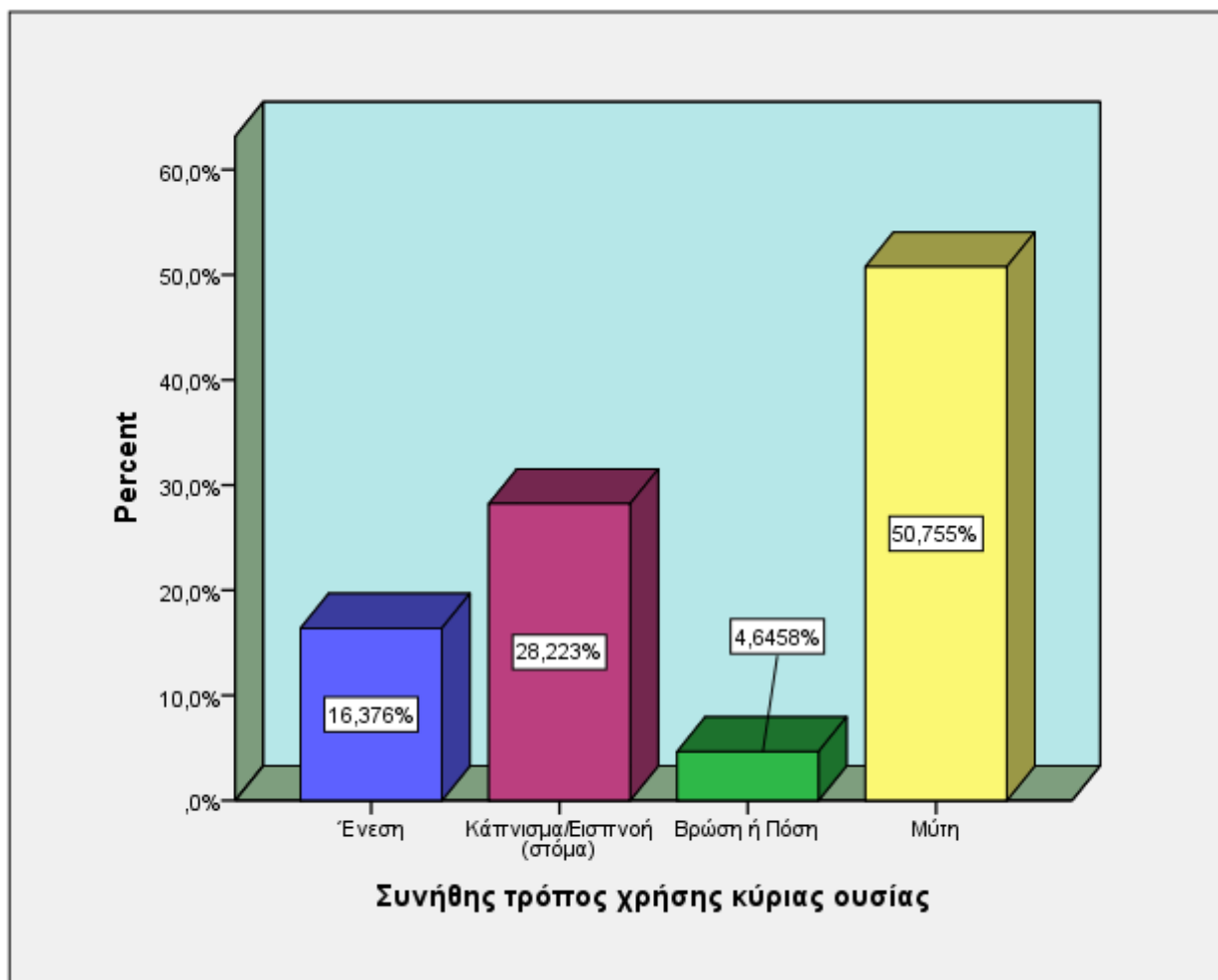
ΚΥΡΙΑ ΟΥΣΙΑ ΚΑΤΑΧΡΗΣΗΣ



Περνώντας στην ενότητα που αφορά στη χρήση ουσιών, η κύρια ουσία από την οποία δηλώνουν εξαρτημένοι οι προσερχόμενοι στο 18 Άνω , κατά το έτος 2015 , είναι όπως όλα τα προηγούμενα έτη η ηρωίνη με 64,5% . Στο σημείο αυτό αξίζει να αναφερθεί ότι το αντίστοιχο ποσοστό το 2008 ήταν 89,6% , το 2009 έπεσε στο 80% , το 2010 ήταν 79% , το 2011 ήταν 76,4% , το 2012 μειώθηκε ακόμη περισσότερο στο 66,3% , το 2013 ήταν 64,8% και το 2014 ήταν 62,9% . Οι παράνομες ουσίες που απαντώνται με σαφώς μικρότερη συχνότητα ως κύριες ουσίες χρήσης και εξάρτησης είναι η ινδική κάνναβη σε ποσοστό 18,4% [μείωση 3,8

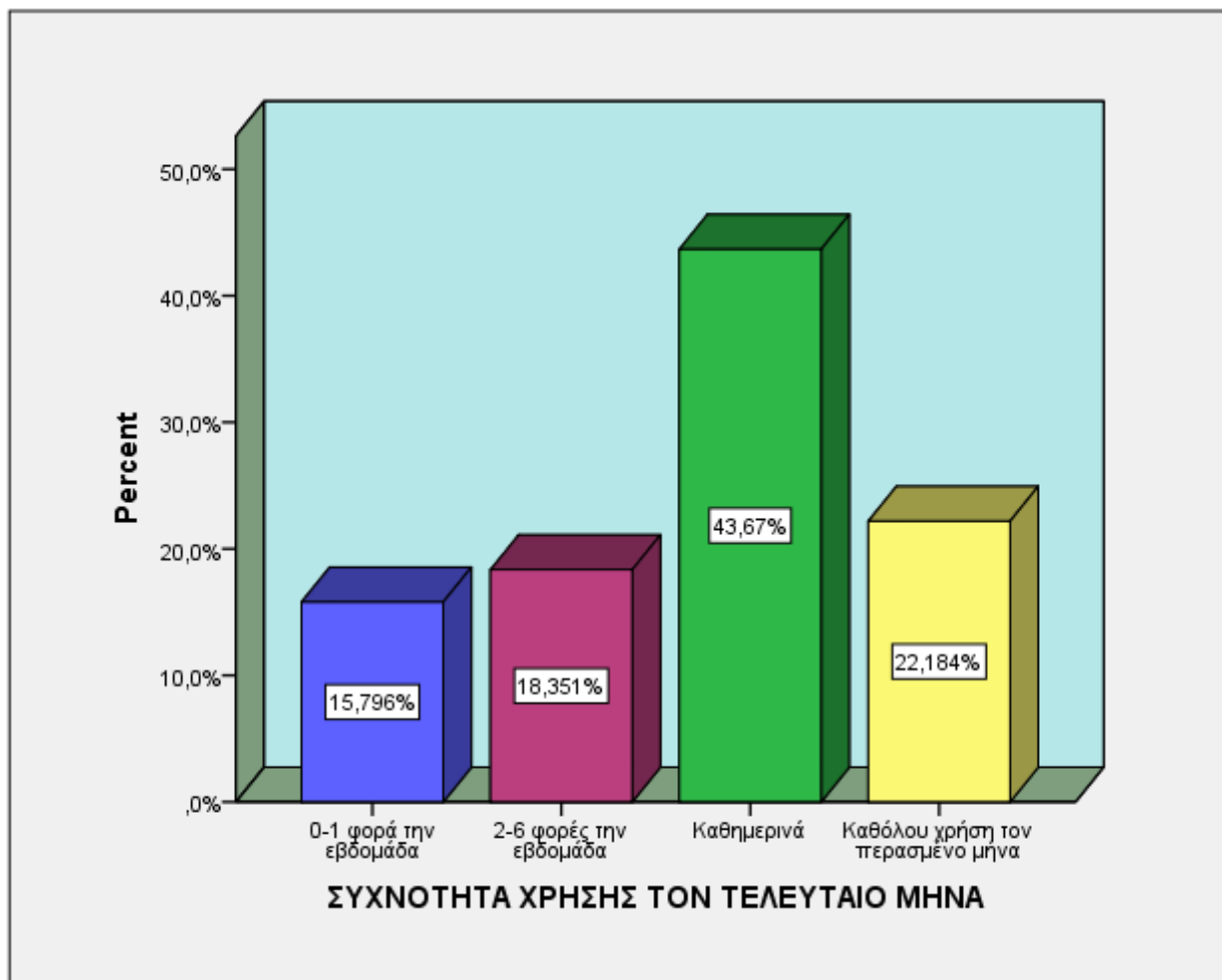
μονάδων συγκριτικά με το 2014 (22,2%)] και η κοκαΐνη σε ποσοστό 11% [αύξηση 2,4 μονάδων συγκριτικά με το 2014 (8,6%)] .

ΣΥΝΗΘΗΣ ΤΡΟΠΟΣ ΧΡΗΣΗΣ ΚΥΡΙΑΣ ΟΥΣΙΑΣ



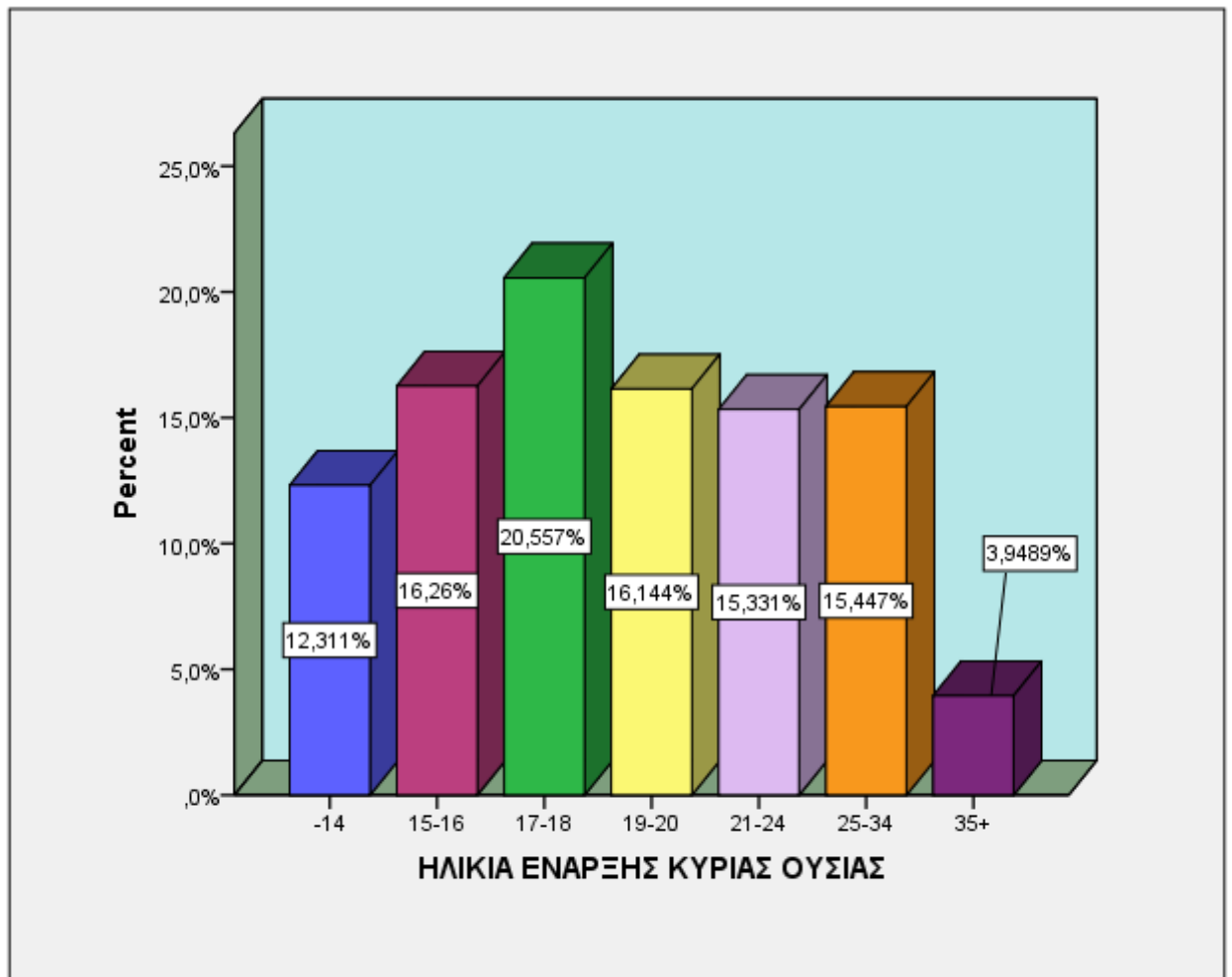
Ο συνήθης τρόπος χρήσης κύριας ουσίας , που όπως αναφέρθηκε προηγουμένως είναι κατά κύριο λόγο η ηρωίνη , είναι σε ποσοστό 50,8% [αύξηση 4,2 μονάδων συγκριτικά με το 2014 (46,6%)] εισπνοή από τη μύτη ενώ ενέσιμη χρήση της κύριας ουσίας γίνεται σε ποσοστό 16,4% . Να σημειωθεί στο σημείο αυτό ότι παρατηρείται μια μείωση του ποσοστού των ατόμων που κάνουν ενέσιμη χρήση τα τελευταία χρόνια . Πιο συγκεκριμένα , το 2004 το ποσοστό αυτό έφτανε το 40,7% , ακολούθησε πτωτική τάση τα επόμενα 11 έτη και το 2015 μειώθηκε κατά 24,3 μονάδες .

ΣΥΧΝΟΤΗΤΑ ΧΡΗΣΗΣ ΤΟΝ ΤΕΛΕΥΤΑΙΟ ΜΗΝΑ



Όσον αφορά στη συχνότητα χρήσης τον τελευταίο μήνα , το 43,7% [μείωση 4,4 μονάδων συγκριτικά με το 2014 (48,1%)] των χρηστών κάνουν καθημερινή χρήση της κύριας ουσίας από την οποία είναι εξαρτημένοι. Αποχή από την κύρια ουσία χρήσης τον τελευταίο μήνα , πριν την προσέλευσή τους στο πρόγραμμα , εμφανίζει το 22,2% των χρηστών [αύξηση 3 μονάδων συγκριτικά με το 2014 (19,2%)] .

ΗΛΙΚΙΑ ΕΝΑΡΞΗΣ ΚΥΡΙΑΣ ΟΥΣΙΑΣ



ΗΛΙΚΙΑ ΕΝΑΡΞΗΣ ΚΥΡΙΑΣ ΟΥΣΙΑΣ

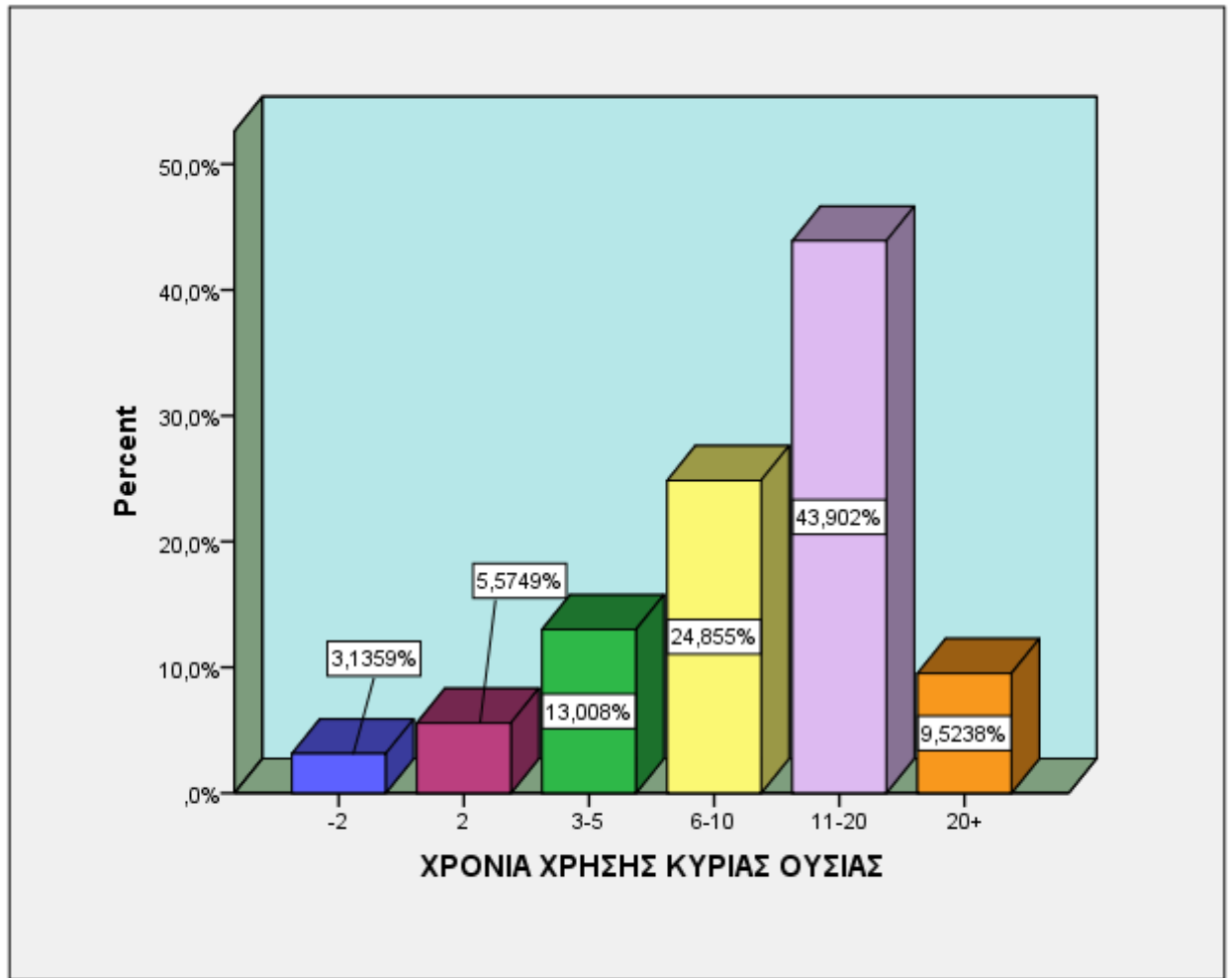
	Valid Percent
Valid -14	12,3%
15-16	16,3%
17-18	20,6%
19-20	16,1%
21-24	15,3%
25-34	15,4%
35+	3,9%
Total	100,0%

	Minimum	Maximum	Mean
ΗΛΙΚΙΑ ΕΝΑΡΞΗΣ ΧΡΗΣΗΣ ΚΥΡΙΑΣ ΟΥΣΙΑΣ	9	50	20,22

Ο μέσος όρος ηλικίας έναρξης της χρήσης της κύριας ουσίας είναι τα 20,22 έτη , με μεγαλύτερη ηλικία έναρξης της χρήσης τα 50 έτη και μικρότερη μόλις τα 9 έτη .

Αναφορικά με την κατανομή του προσερχόμενου πληθυσμού στις διάφορες ηλικιακές ομάδες , προκύπτει ότι ένα ποσοστό της τάξης του 49,2% ξεκίνησε την κύρια ουσία κατάχρησης σε ηλικία μικρότερη των 18 ετών ενώ σε ηλικία μεταξύ 19 και 24 ετών ξεκίνησε τη χρήση της κύριας ουσίας το 31,4% των ερωτηθέντων . Αξίζει να σημειωθεί, για το 2015 , η αύξηση των 4,5 μονάδων στο ποσοστό έναρξης χρήσης στην ηλικιακή ομάδα κάτω των 18 ετών συγκριτικά με το 2009 (44,7%) . Το αντίστοιχο , όμως , ποσοστό αύξησης για το 2014 ήταν 5,7 μονάδες (50,4%) και το 2013 ήταν 9,6 μονάδες (54,3%) .

ΧΡΟΝΙΑ ΧΡΗΣΗΣ ΚΥΡΙΑΣ ΟΥΣΙΑΣ



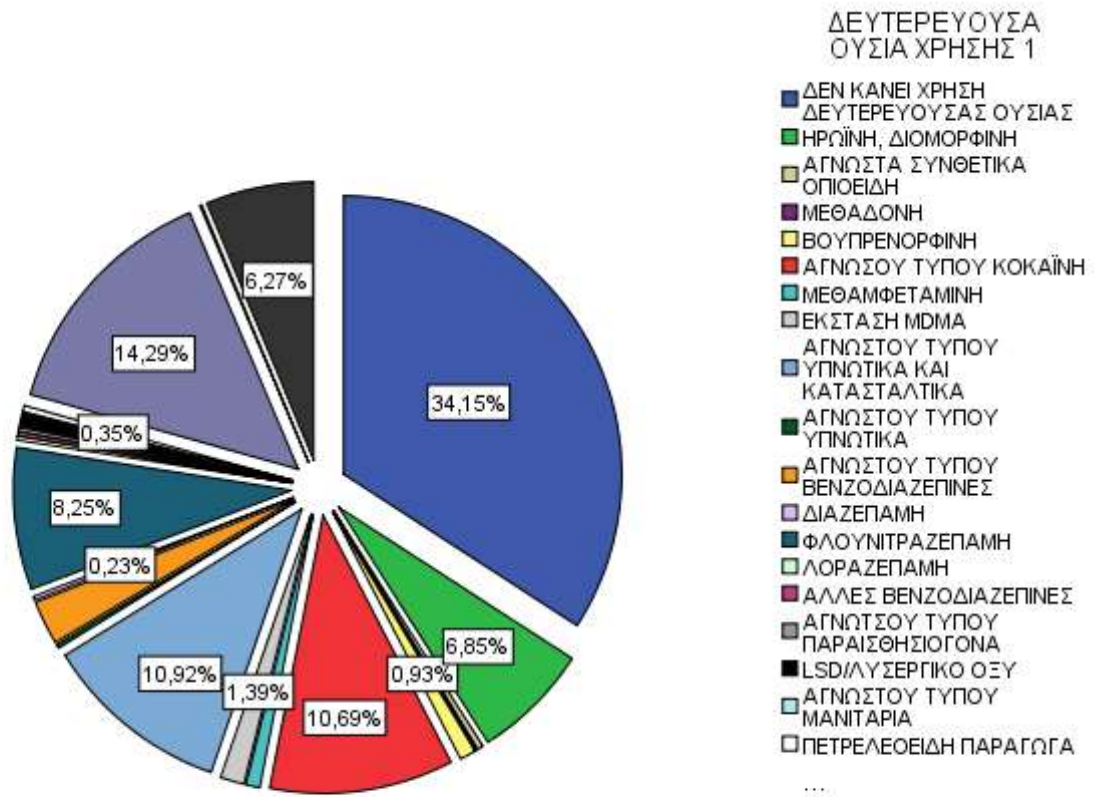
ΧΡΟΝΙΑ ΧΡΗΣΗΣ ΚΥΡΙΑΣ ΟΥΣΙΑΣ

	Valid Percent
Valid -2	3,1%
2	5,6%
3-5	13,0%
6-10	24,9%
11-20	43,9%
20+	9,5%
Total	100,0%

	Minimum	Maximum	Mean
ΧΡΟΝΙΑ ΧΡΗΣΗΣ ΚΥΡΙΑΣ ΟΥΣΙΑΣ	1	37	11,74

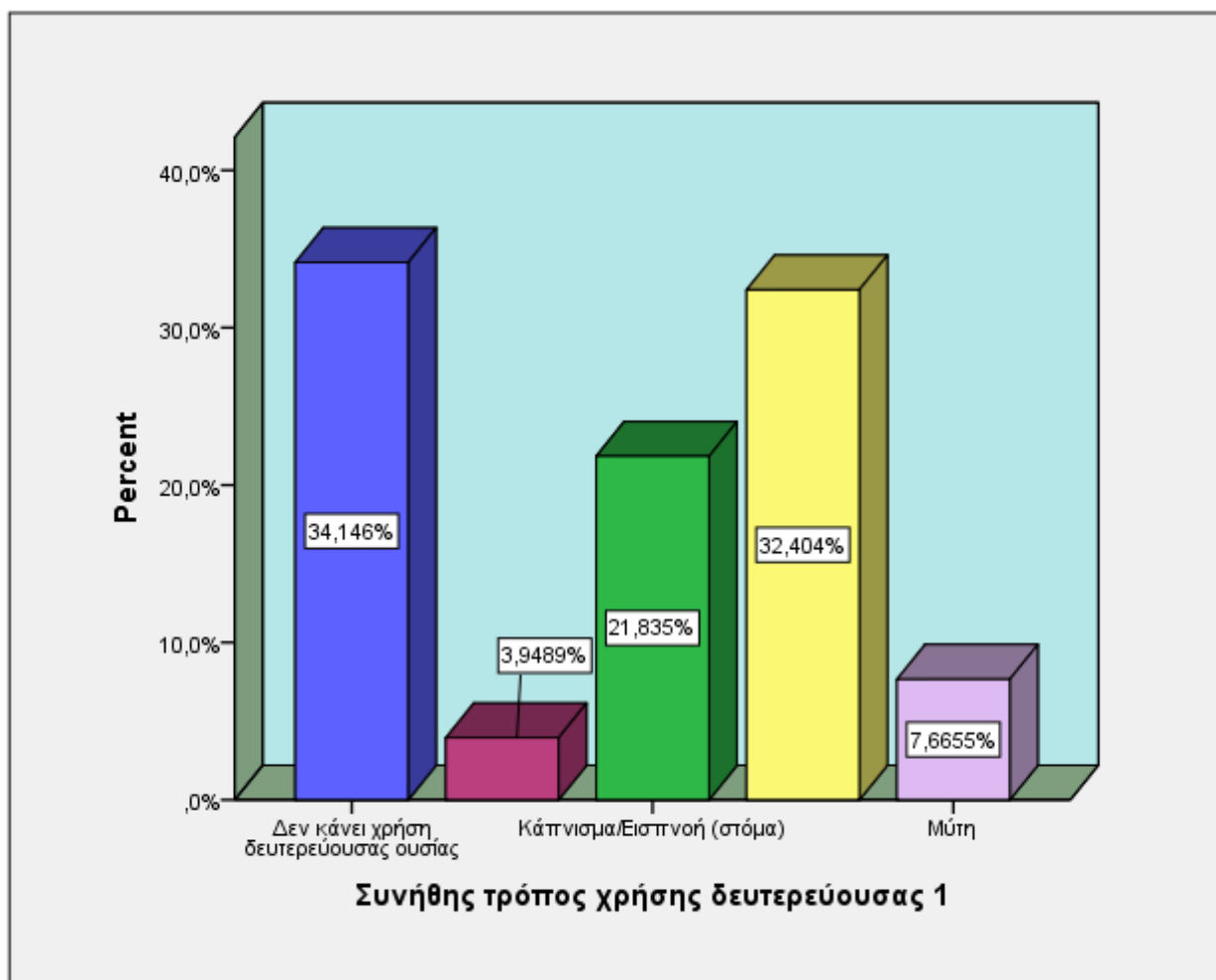
Η διάρκεια χρήσης της κύριας ουσίας είναι κατά μέσο όρο τα 11,74 έτη , με τη μεγαλύτερη χρονική διάρκεια χρήσης να φτάνει τα 37 έτη και τη μικρότερη μόλις το 1 έτος . Λιγότερο από 5 χρόνια κάνει χρήση το 21,7% των χρηστών , 6-10 έτη το 24,9% , 11-20 έτη το 43,9% και πάνω από 21 έτη το 9,5% των προσερχόμενων . Από τις βάσεις δεδομένων του Τμήματος Έρευνας προκύπτει αύξηση στη διάρκεια χρήσης της κύριας ουσίας των εξαρτημένων , η οποία μπορεί να σχετίζεται και με την αύξηση του μέσου όρου ηλικίας των χρηστών τη στιγμή που προσέρχονται στο θεραπευτικό πρόγραμμα . Πιο συγκεκριμένα , το 2004 η χρονική διάρκεια χρήσης ήταν σε ποσοστό 32,8% στα 3 έως 5 έτη χρήσης , ποσοστό που έχει μειωθεί και αγγίζει για το έτος 2009 το 21,7% , το 2010 φτάνει το 16,8% , μειώνεται ακόμα περισσότερο το 2011 με ποσοστό της τάξης του 15,7% , το 2012 με ποσοστό 13,4% , το 2013 με ποσοστό 12,5% , το 2014 με ποσοστό 12,8% και το 2015 με ποσοστό 13% αντίστοιχα . Αντίστροφα , αύξηση παρουσιάζει το ποσοστό των ατόμων που η χρονική διάρκεια χρήσης της κύριας ουσίας ήταν 11 με 20 χρόνια , από 14,6% το 2004 , το 2009 έχει περίπου διπλασιαστεί και φτάνει το 27,1% . Το ποσοστό αυξάνεται περισσότερο το 2010 αγγίζοντας το 38,1% στην ίδια κατηγορία , το 2011 φτάνει το 41,3% , το 2012 το 44,8% , το 2013 το 40,2%, το 2014 το 45,1% και το 2015 το 43,9% (το αντίστοιχο ποσοστό μειώνεται το 2013 και το 2015 αλλά παραμένει υψηλό).

ΔΕΥΤΕΡΕΥΟΥΣΑ ΟΥΣΙΑ ΧΡΗΣΗΣ



Επειδή το σύνηθες φαινόμενο είναι η εξάρτηση παραπάνω της μίας τοξικής ουσίας , μόνο το 34,1% των προσερχόμενων χρηστών δηλώνει ότι δεν κάνει χρήση άλλης ουσίας , πέραν της προαναφερθείσας κύριας ουσίας . Ως δευτερεύουσα ουσία χρήσης το 14,3% αναφέρει την ινδική κάνναβη , το 10,7% την κοκαΐνη , το 6,9% την ηρωΐνη και το 10,9% τα υπνωτικά και κατασταλτικά .

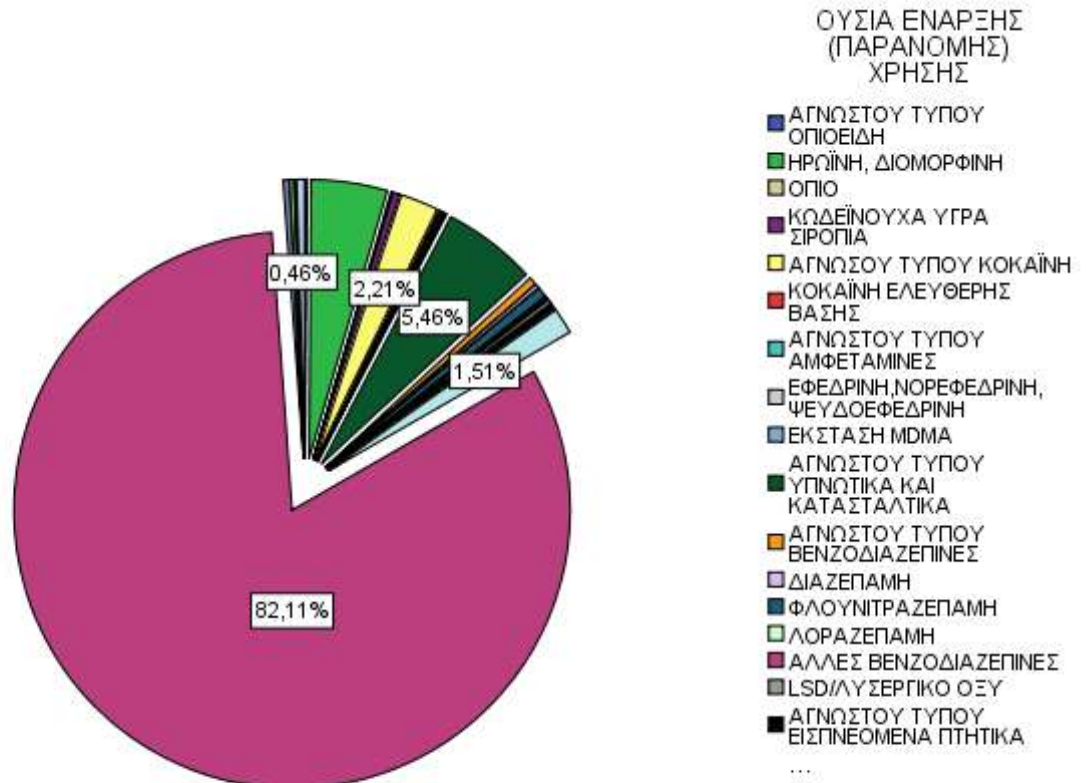
ΣΥΝΗΘΗΣ ΤΡΟΠΟΣ ΧΡΗΣΗΣ ΔΕΥΤΕΡΕΥΟΥΣΑΣ ΟΥΣΙΑΣ



Ο συνήθης τρόπος χρήσης της δευτερεύουσας ουσίας , που είναι βέβαια άρρηκτα συνδεδεμένος και από το είδος αυτής (κυρίως κάνναβη , κοκαΐνη και φάρμακα) είναι το κάπνισμα με ποσοστό 21,8% [μείωση 5,2 μονάδων συγκριτικά με το 2014 (27%)], η βρώση /πόση της ουσίας με ποσοστό 32,4% [αύξηση 5,7 μονάδων από το ποσοστό του 2014 (26,7%)] και η εισπνοή από τη μύτη με ποσοστό 7,7% .

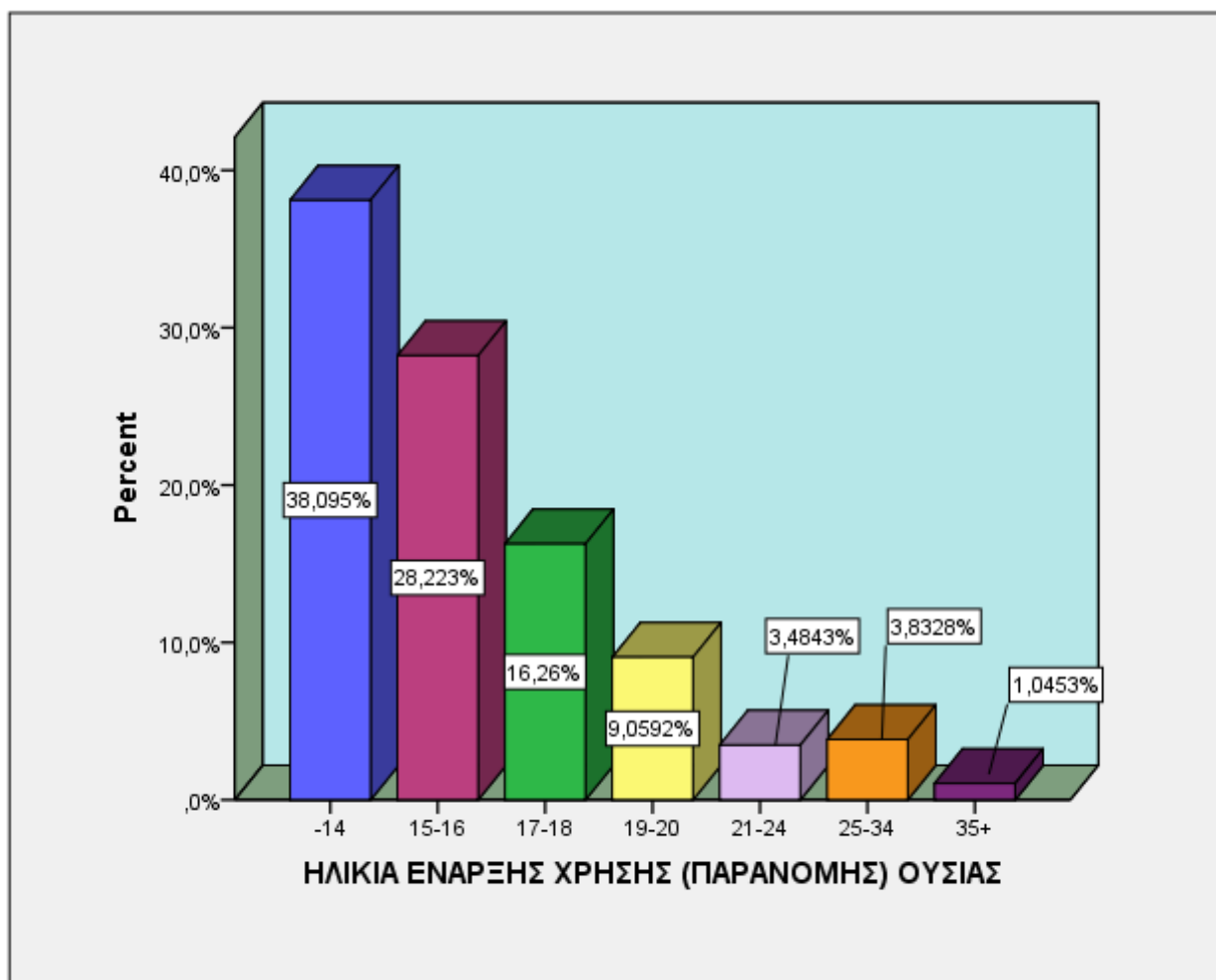
Εδώ χρειάζεται να αναφερθεί πως οι χρήστες κατά τη διάρκεια καταγραφής του ερωτηματολογίου μπορούν να δηλώσουν από μία έως 4 δευτερεύουσες ουσίες χρήσης . Στην παρούσα , όμως , παρουσίαση για λόγους οικονομίας του χρόνου , αναφέρθηκε μόνο η πρώτη δευτερεύουσα ουσία χρήσης .

ΟΥΣΙΑ ΕΝΑΡΞΗΣ (ΠΑΡΑΝΟΜΗΣ) ΧΡΗΣΗΣ



Η εμπλοκή των χρηστών με τις παράνομες ουσίες (και με τον όρο αυτό εξαιρείται το αλκοόλ) ξεκινά με τη χρήση ινδικής κάνναβης σε ποσοστό 82,1% . Ένα ποσοστό 4,4% ξεκίνησε την παράνομη χρήση με ηρωίνη , το 5,5% ξεκίνησε με υπνωτικά και κατασταλτικά ενώ οι υπόλοιπες ουσίες παρουσιάζουν σαφώς πολύ μικρότερα ποσοστά .

ΗΛΙΚΙΑ ΕΝΑΡΞΗΣ (ΠΑΡΑΝΟΜΗΣ) ΟΥΣΙΑΣ



ΗΛΙΚΙΑ ΕΝΑΡΞΗΣ ΧΡΗΣΗΣ (ΠΑΡΑΝΟΜΗΣ) ΟΥΣΙΑΣ

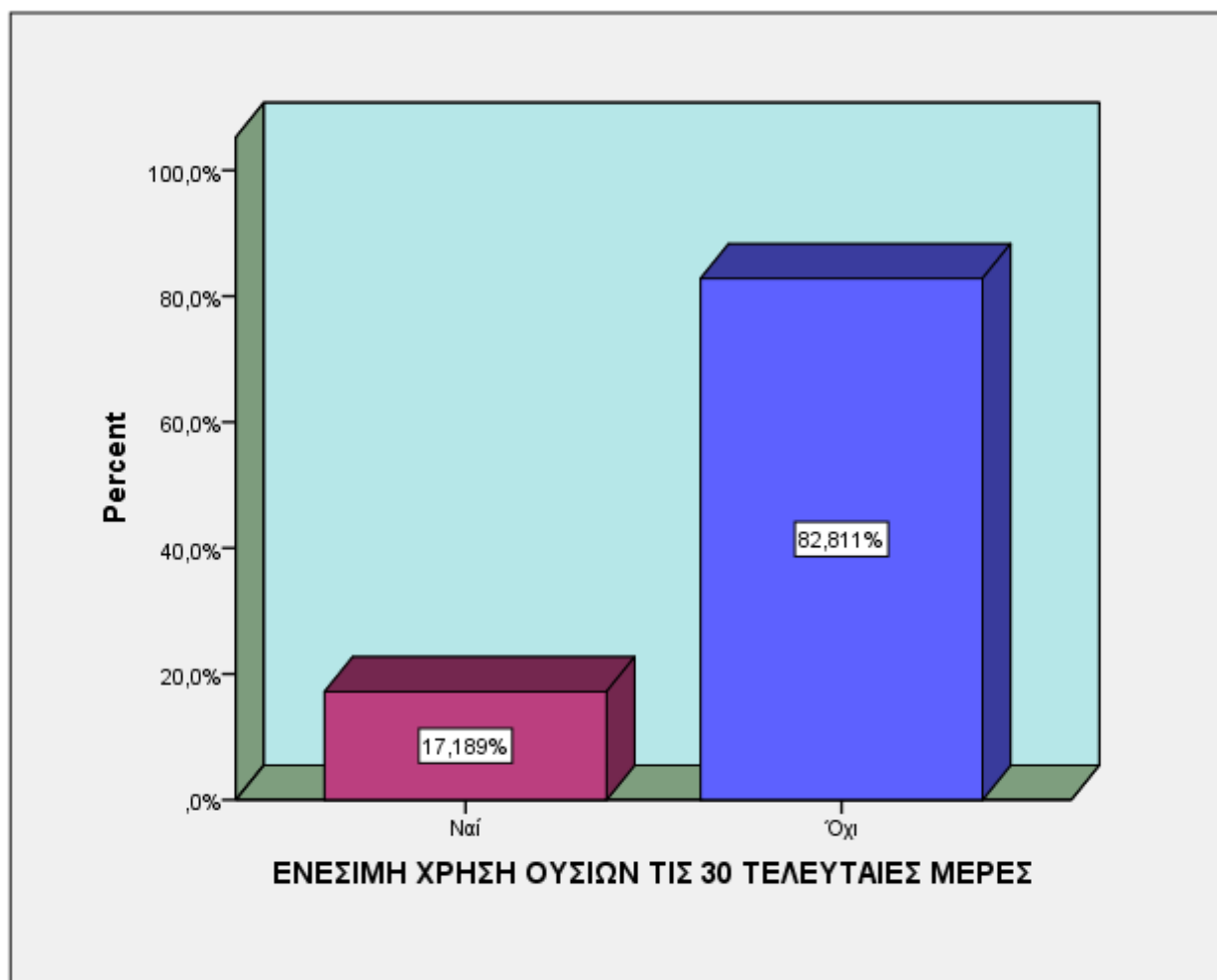
	Valid Percent
Valid -14	38,1%
15-16	28,2%
17-18	16,3%
19-20	9,1%
21-24	3,5%
25-34	3,8%
35+	1,0%
Total	100,0%

	Minimum	Maximum	Mean
ΗΛΙΚΙΑ ΕΝΑΡΞΗΣ ΧΡΗΣΗΣ (ΠΑΡΑΝΟΜΗΣ) ΟΥΣΙΑΣ	8	46	16,21

Η ηλικία έναρξης χρήσης της παράνομης ουσίας είναι κατά μέσο όρο τα 16,21 έτη . Από τις βάσεις δεδομένων του Τμήματος Έρευνας της Μονάδας προκύπτει ότι ο μέσος όρος ηλικίας έναρξης της παράνομης χρήσης δεν έχει διαφοροποιηθεί καθόλου τα τελευταία χρόνια και είναι η ηλικία των 16 – 16,5 ετών . Για το έτος 2015 , το εύρος των ηλικιών που ξεκίνησαν οι προσερχόμενοι τη χρήση παράνομων ουσιών κυμαίνεται από τα 8 έτη έως τα 46 έτη . Ανά ηλικιακή ομάδα η έναρξη παράνομης χρήσης κατανέμεται ως εξής : Σε ηλικία μικρότερη των 14 ετών εμπλέκεται με την παράνομη χρήση το 38,1% των χρηστών , στα 15 με 16 έτη το 28,2% , στα 17 με 18 έτη το 16,3% και όσο ανεβαίνουμε στις ηλικιακές ομάδες το ποσοστό εμφανίζει σαφή τάση καθόδου .

Δ . ΣΥΜΠΕΡΙΦΟΡΑ ΥΨΗΛΟΥ ΚΙΝΔΥΝΟΥ

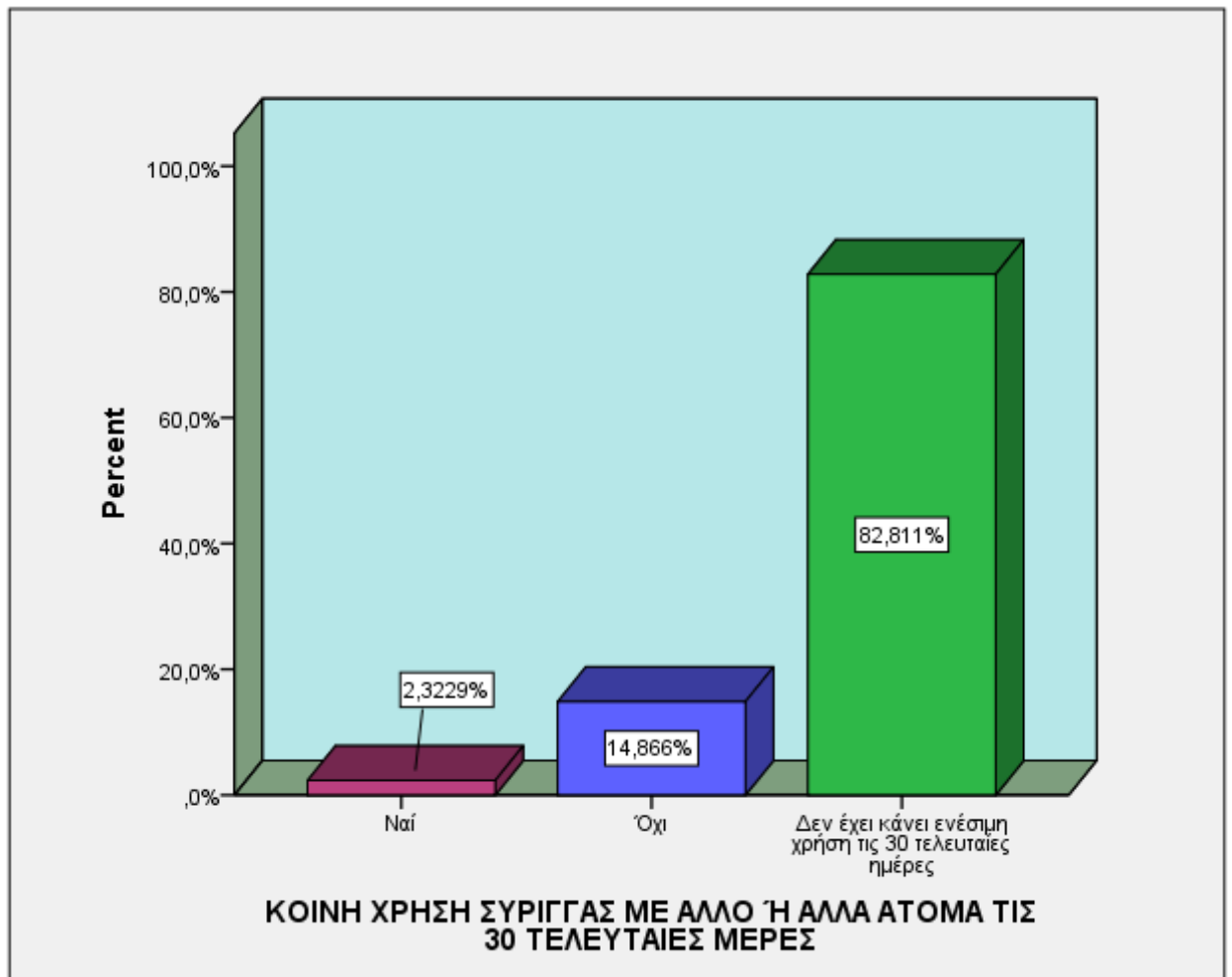
ΕΝΕΣΙΜΗ ΧΡΗΣΗ ΟΥΣΙΩΝ ΤΙΣ 30 ΤΕΛΕΥΤΑΙΕΣ ΜΕΡΕΣ



Η τέταρτη ενότητα του ερωτηματολογίου που θα παρουσιαστεί αναφέρεται στη λεγόμενη συμπεριφορά υψηλού κινδύνου και στις συνέπειες της χρήσης όσον αφορά στη σωματική υγεία .

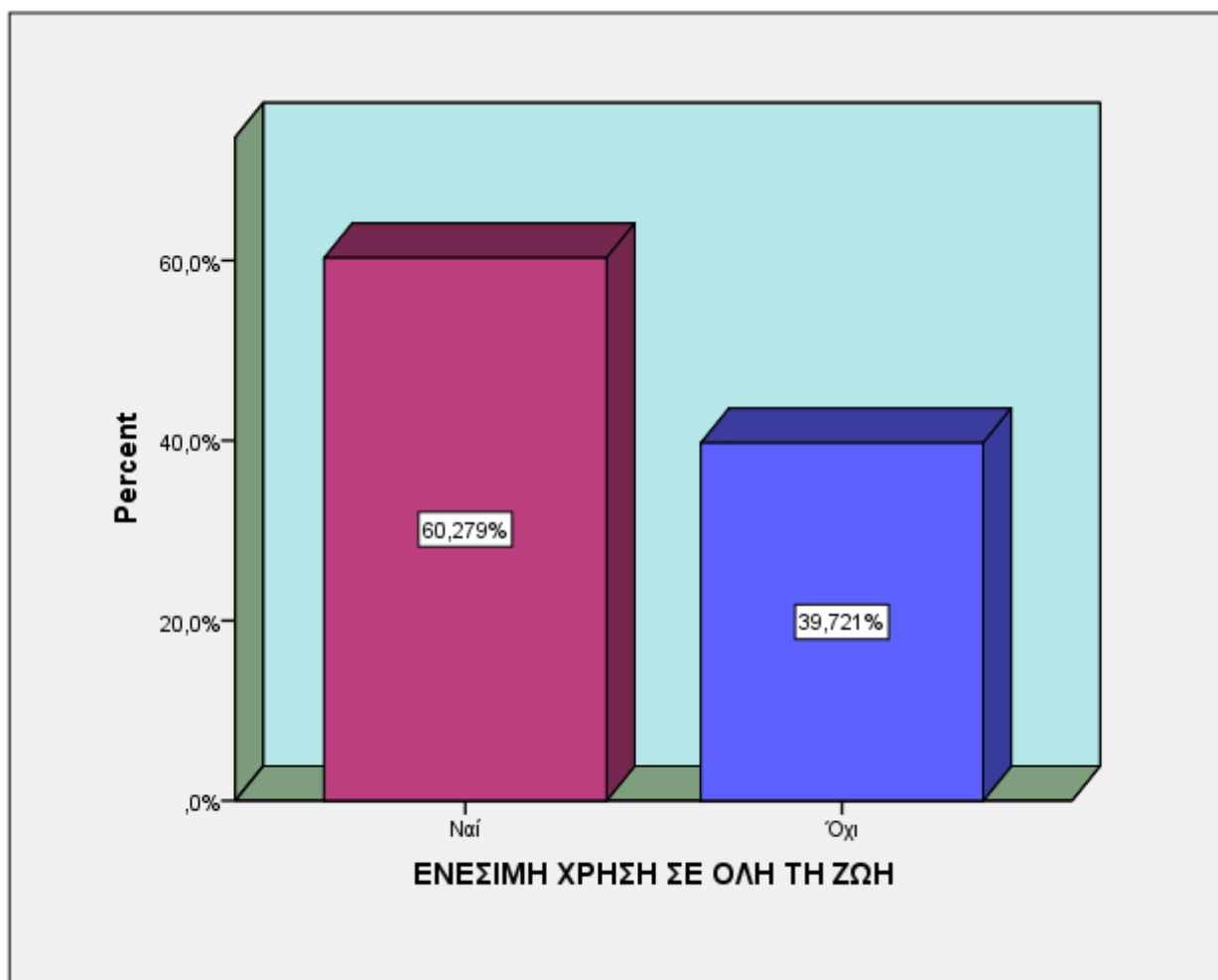
Τις τελευταίες τριάντα ημέρες ενέσιμη χρήση αναφέρει ότι έκανε το 17,2% των χρηστών ενώ κατά αναλογία καθόλου ενέσιμη χρήση αναφέρει το 82,8% .

ΚΟΙΝΗ ΧΡΗΣΗ ΣΥΡΙΓΓΑΣ ΤΙΣ 30 ΤΕΛΕΥΤΑΙΕΣ ΜΕΡΕΣ



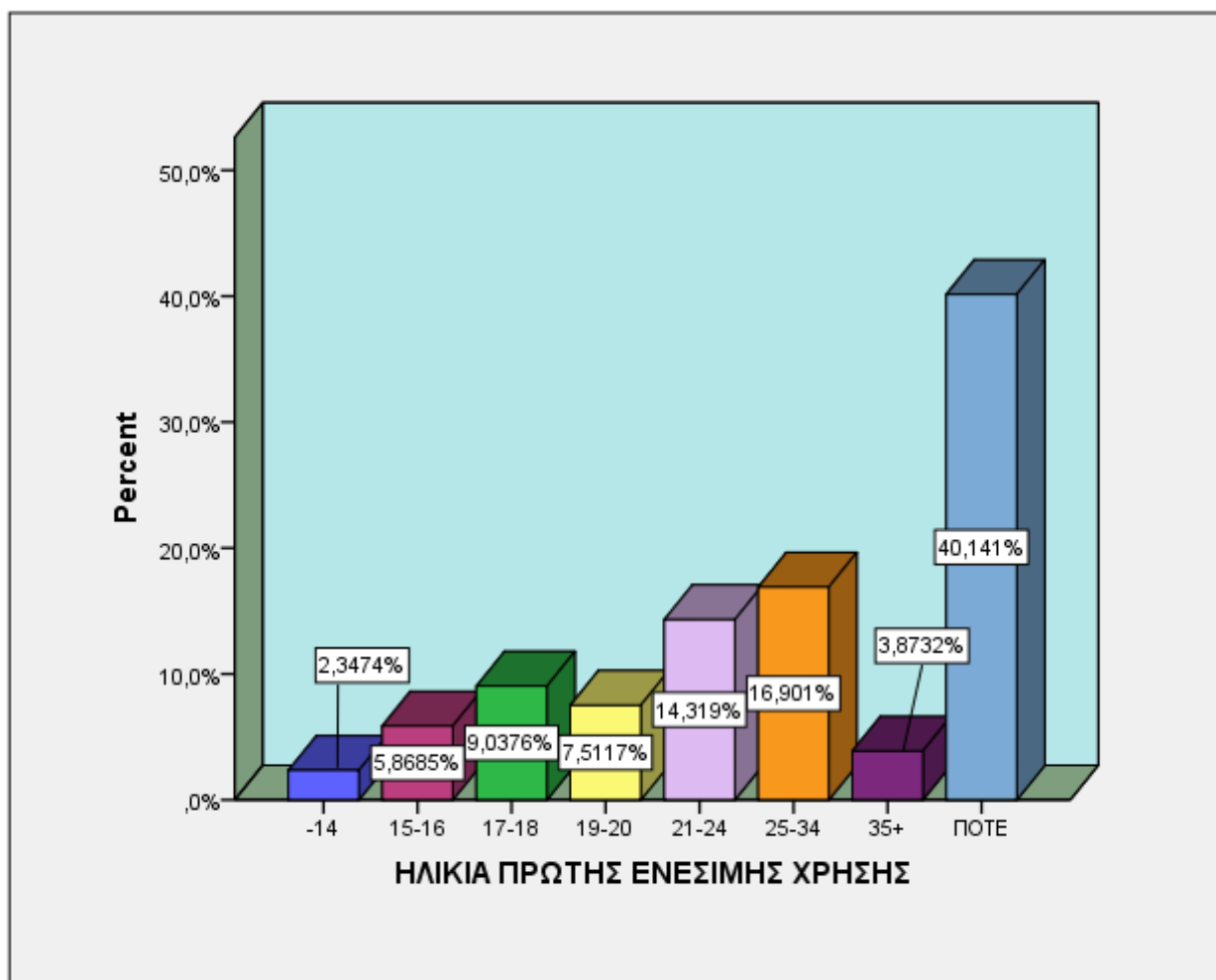
Τις ίδιες με τις προαναφερθείσες τελευταίες 30 ημέρες που προηγήθηκαν της επαφής των εξαρτημένων με το 18 Άνω , κοινή χρήση σύριγγας αναφέρει ότι έκανε το 2,3% και αντιστοίχως ότι δεν έκανε το 14,9% επί του συνόλου των προσερχόμενων .

ΕΝΕΣΙΜΗ ΧΡΗΣΗ ΣΕ ΟΛΗ ΤΗ ΖΩΗ



Εμπειρία ενέσιμης χρήσης σε όλη τη ζωή , έστω για μία μόνο φορά και έστω αν δεν αποτελεί το συνήθη τρόπο χρήσης της κύριας ουσίας , αναφέρει ότι είχε το 60,3% των χρηστών [αύξηση 5 μονάδων από το αντίστοιχο ποσοστό του 2014 (55,3%)] .

ΗΛΙΚΙΑ ΠΡΩΤΗΣ ΕΝΕΣΙΜΗΣ ΧΡΗΣΗΣ

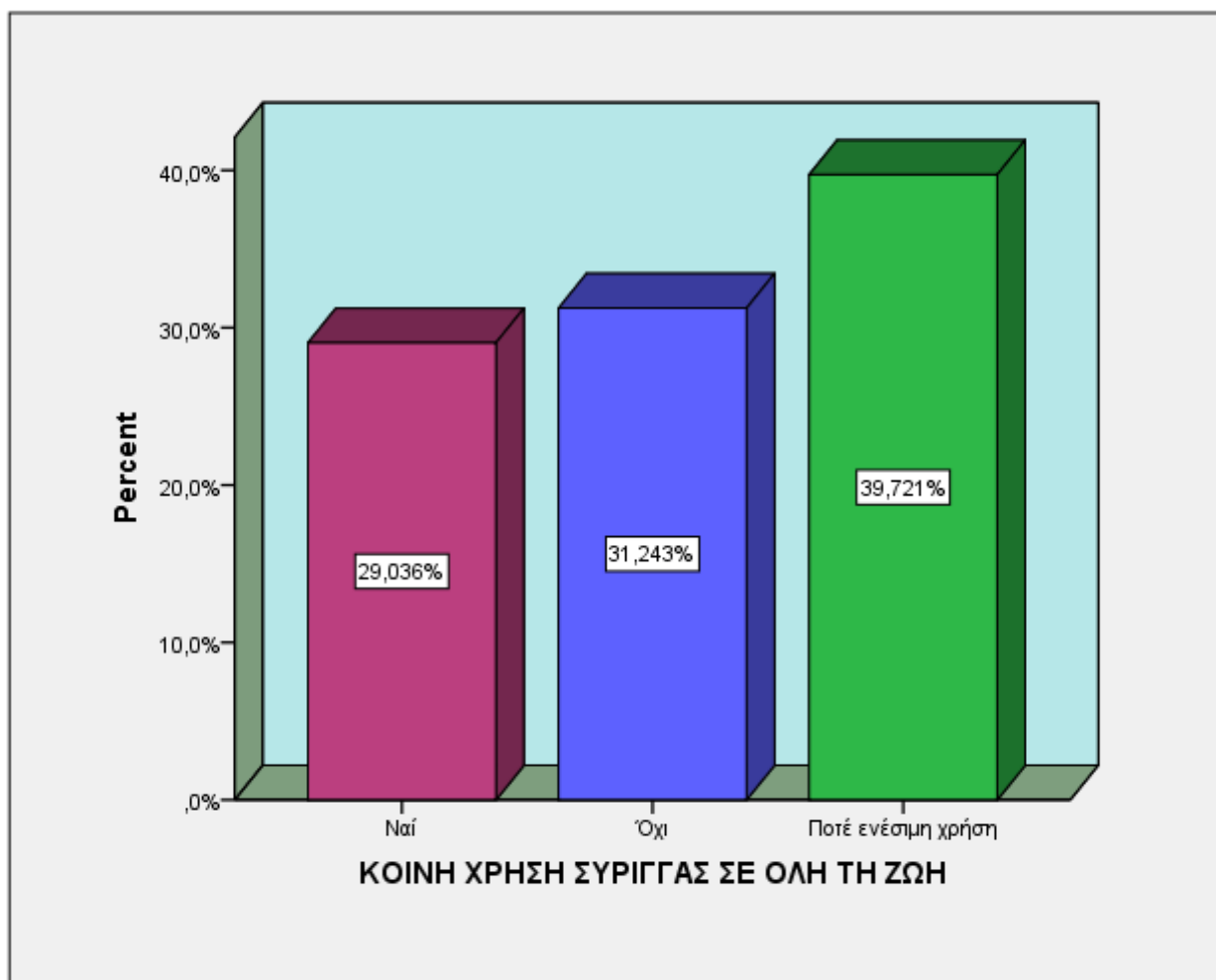


ΗΛΙΚΙΑ ΠΡΩΤΗΣ ΕΝΕΣΙΜΗΣ ΧΡΗΣΗΣ		Valid Percent
Valid	-14	2,3%
	15-16	5,9%
	17-18	9,0%
	19-20	7,5%
	21-24	14,3%
	25-34	16,9%
	35+	3,9%
	ΠΟΤΕ	40,1%

	Minimum	Maximum	Mean
ΗΛΙΚΙΑ ΠΡΩΤΗΣ ΕΝΕΣΙΜΗΣ ΧΡΗΣΗΣ	11	50	22,95

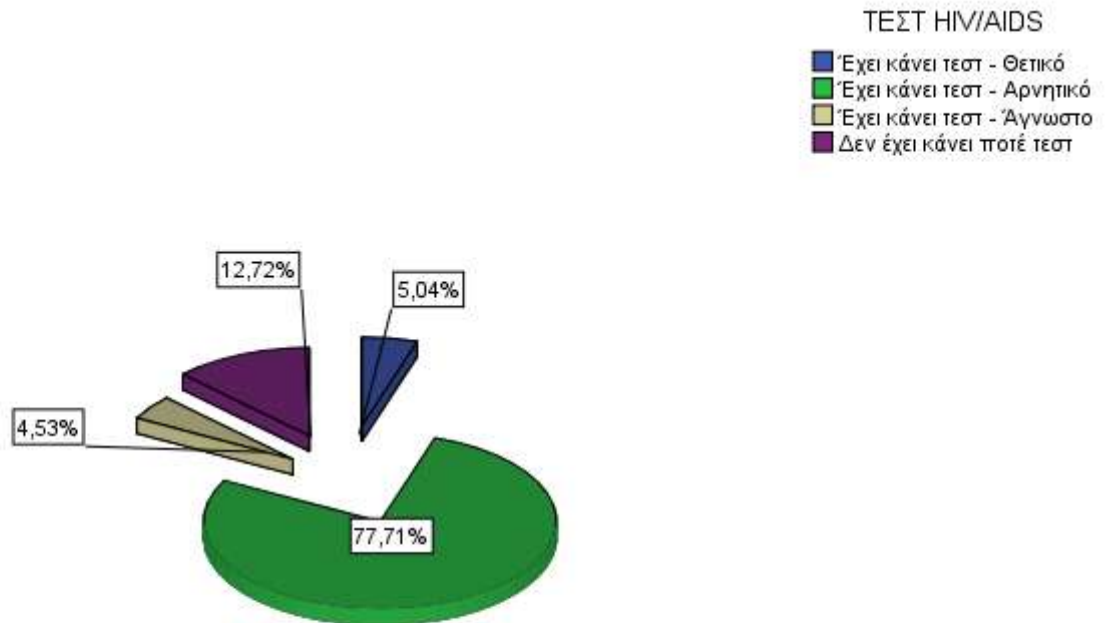
Ο μέσος όρος ηλικίας της πρώτης ενέσιμης χρήσης είναι τα 22,95 έτη . Εδώ χρειάζεται να αναφερθεί ότι ο μέσος όρος ηλικίας των χρηστών κατά την πρώτη ενέσιμη χρήση παρουσιάζει μια μικρή αύξηση κατά τη διάρκεια των τελευταίων ετών . Το 2004 ο μέσος όρος ηλικίας της πρώτης ενέσιμης χρήσης ήταν τα 20 έτη ενώ το 2009 ξεπέρασε τα 21,5 έτη . Για το 2015, η μικρότερη αναφερόμενη ηλικία στην εν λόγω παράμετρο είναι τα 11 έτη και η μεγαλύτερη τα 50 . Ανά ηλικιακή ομάδα φαίνεται πως σε ηλικία μικρότερη των 14 ετών εμπειρία ενέσιμης χρήσης είχε μόλις το 2,3% , στην ηλικιακή ομάδα 15-18 ετών το 14,9% και 19-24 ετών το 21,8% ενώ άνω της ηλικίας των 35 έκανε για πρώτη φορά ενέσιμη χρήση το 3,9% των χρηστών .

ΚΟΙΝΗ ΧΡΗΣΗ ΣΥΡΙΓΓΑΣ ΣΕ ΟΛΗ ΤΗ ΖΩΗ



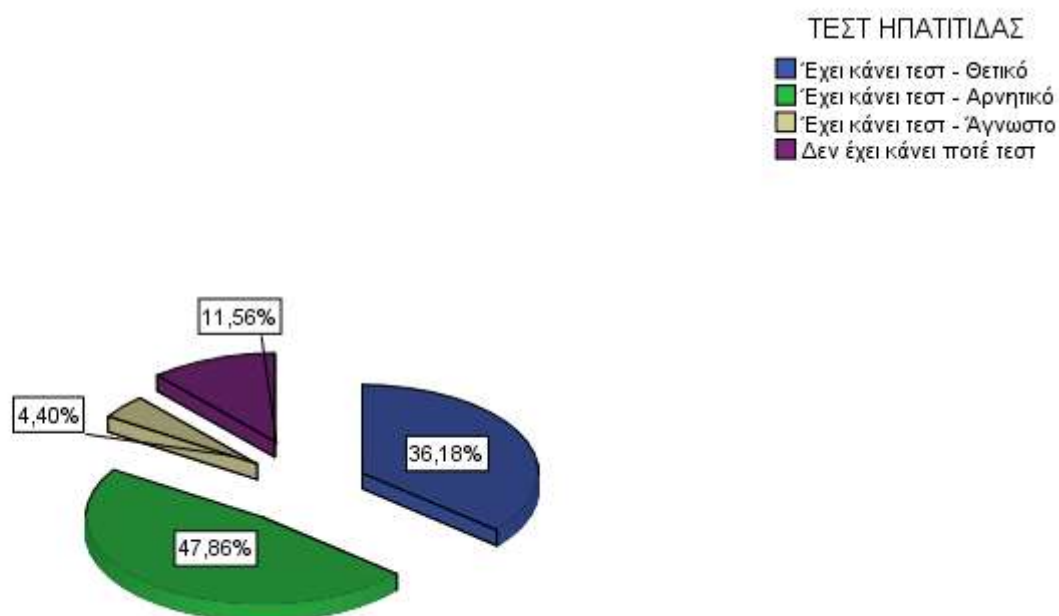
Κοινή χρήση σύριγγας ή άλλου εξοπλισμού , έστω και μία φορά , σε όλη τη ζωή αναφέρει το 29% των χρηστών [αύξηση 3,5 μονάδων συγκριτικά με το 2014 (25,5%)] ενώ το 31,2% αναφέρει πως δεν έχει κάνει ποτέ κοινή χρήση σύριγγας παρά το γεγονός ότι έχει κάνει ενέσιμη χρήση .

ΤΕΣΤ HIV/AIDS



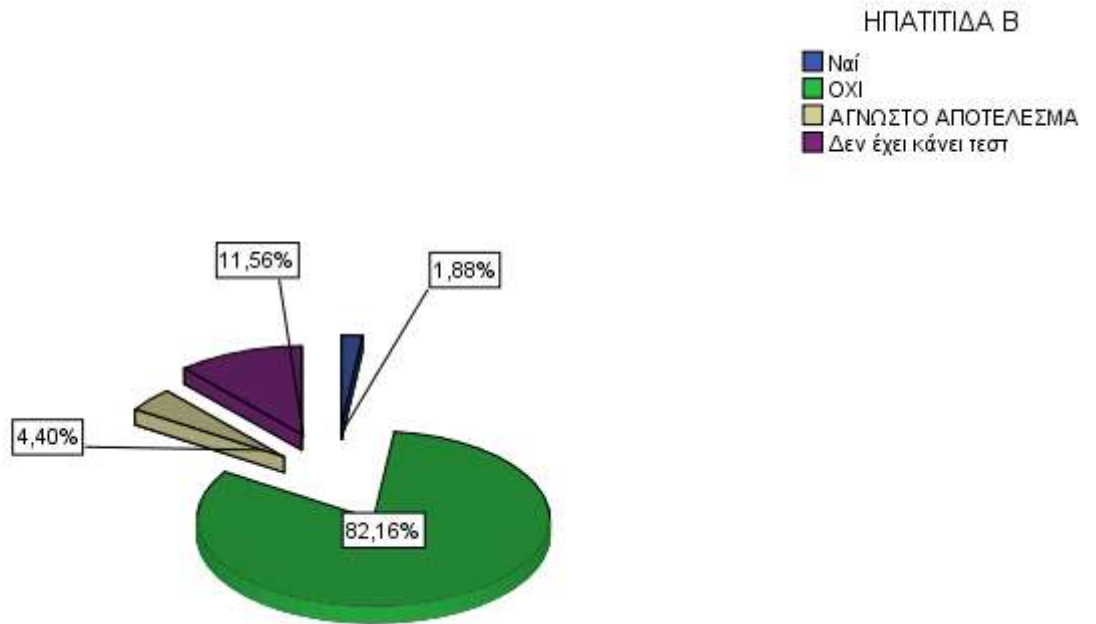
Το ποσοστό των ατόμων που εξετάστηκαν και βγήκαν θετικοί στον ιό του HIV είναι 5% [αύξηση 4,33 μονάδες από το ποσοστό του 2009 (0,67%) , 2,1 μονάδες από το ποσοστό του 2012 (2,9%) και 0,8 μονάδες από το ποσοστό του 2014 (4,2%)] . Το αντίστοιχο ποσοστό των χρηστών που έκαναν την εξέταση και βρέθηκαν αρνητικοί είναι 77,7% . Αξίζει να σημειωθεί ότι το 12,7% των ερωτηθέντων δεν έχει κάνει ποτέ την εν λόγω εξέταση .

ΤΕΣΤ ΗΠΑΤΙΤΙΔΑΣ



Κλείνοντας την ενότητα που ονομάζεται «συμπεριφορά υψηλού κινδύνου» από την επεξεργασία των στοιχείων προέκυψε ότι το ποσοστό των χρηστών που αναφέρει ότι έχει κάνει τεστ για ηπατίτιδα Β & C και βρέθηκε αρνητικό και στις δύο είναι 47,9% ενώ θετικό ήταν το τεστ σε μία από τις δύο ή και στις δύο ηπατίτιδες στο 36,2% . Το τεστ αναφέρει πως δεν το έχει κάνει ποτέ το 11,6% των προσερχόμενων για βοήθεια στο 18 Άνω .

ΗΠΑΤΙΤΙΔΑ Β



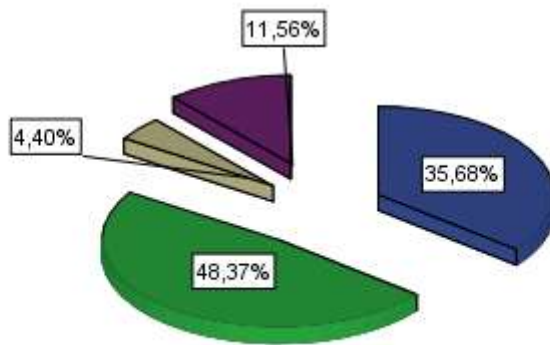
ΗΠΑΤΙΤΙΔΑ Β

	Valid Percent
Valid ΝΑΙ	1,9%
ΟΧΙ	82,2%
ΑΓΝΩΣΤΟ ΑΠΟΤΕΛΕΣΜΑ	4,4%
ΔΕΝ ΕΧΕΙ ΚΑΝΕΙ ΤΕΣΤ	11,6%
Total	100,0%

ΗΠΑΤΙΤΙΔΑ C

ΗΠΑΤΙΤΙΔΑ C

- Ναι
- ΟΧΙ
- ΑΓΝΩΣΤΟ ΑΠΟΤΕΛΕΣΜΑ
- Δεν έχει κάνει τεστ



ΗΠΑΤΙΤΙΔΑ C

		Valid Percent
Valid	ΝΑΙ	35,7%
	ΟΧΙ	48,4%
	ΑΓΝΩΣΤΟ ΑΠΟΤΕΛΕΣΜΑ	4,4%
	ΔΕΝ ΕΧΕΙ ΚΑΝΕΙ ΤΕΣΤ	11,6%
	Total	100,0%

Η προσερχόμενη στους Συμβουλευτικούς Σταθμούς της Μονάδας Απεξάρτησης Τοξικομανών «18 ΑΝΩ» εξαρτημένη γυναίκα είναι νέα θεραπευόμενη (1^η φορά σε Συμβουλευτικό Σταθμό του «18 ΑΝΩ») σε ποσοστό 59,6% , έχει κάνει προηγούμενη προσπάθεια απεξάρτησης (σε οποιοδήποτε Κέντρο) σε ποσοστό 70,5% και έμαθε για το «18 ΑΝΩ» είτε μόνη της 39,7% είτε από άλλο Θεραπευτικό Κέντρο 17,1% είτε από φίλους της 9,6% .

Έχει ηλικία (κατά μέσο όρο) τα 32,6 έτη , μένει με τον ένα από τους δύο της γονείς 13% , με τα αδέρφια της ή με συγγενείς της (όπως παππούδες , θείους κ.τ.λ.) 26,7% ή με τους δύο γονείς 19,2% , σε σταθερή στέγη 85,6% , χωρίς να συγκατοικεί με άλλον χρήστη 84,2% , σε πόλη 98,6% , του Νομού Αττικής 87,7% . Είναι Ελληνίδα υπήκοος 91,8% , άνεργη 76% και είναι είτε απόφοιτη Λυκείου 58% είτε έχει παρακολουθήσει κάποιες τάξεις του Λυκείου 12,3% .

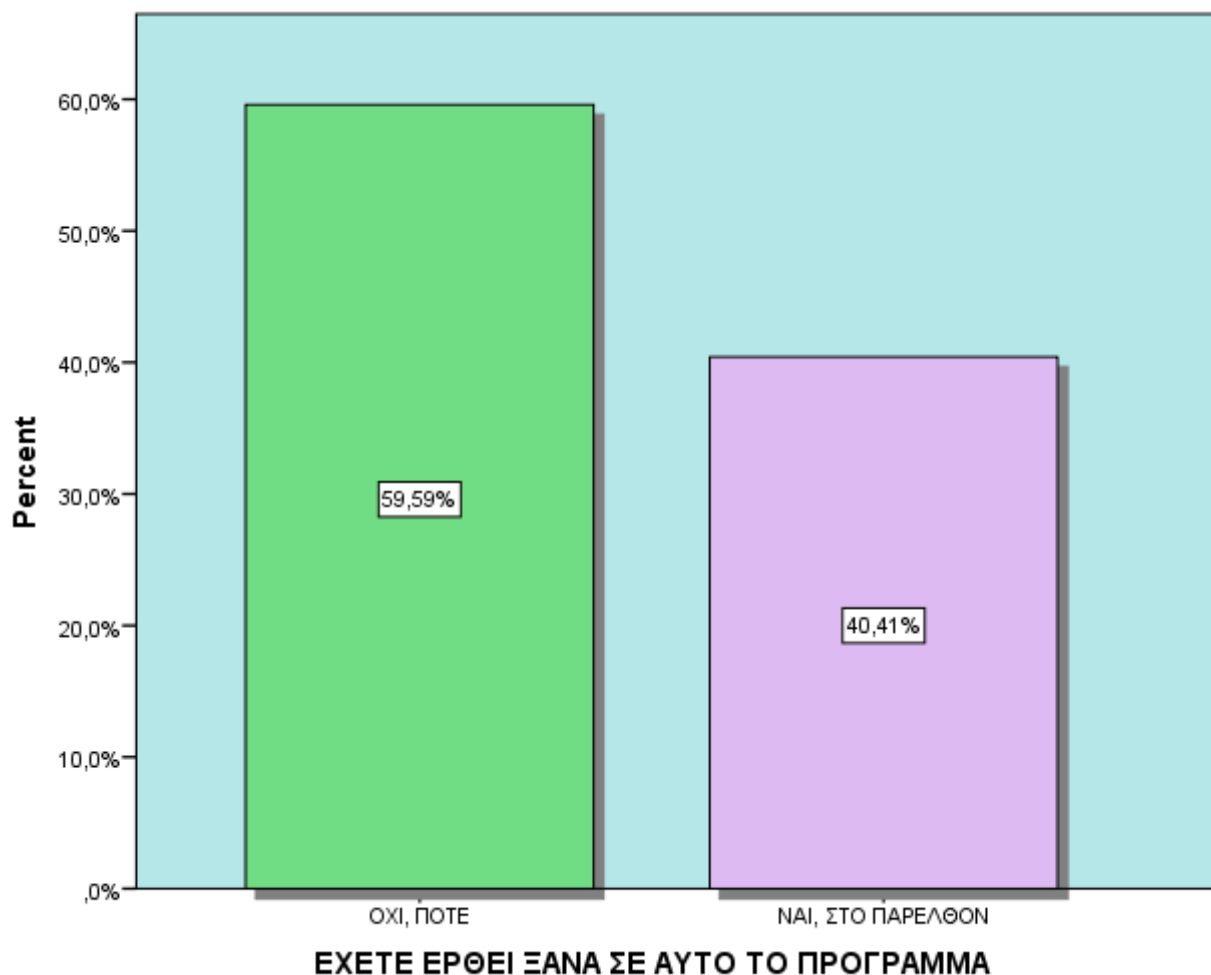
Η κύρια ουσία από την οποία είναι εξαρτημένη είναι η ηρωίνη σε ποσοστό 60,3% , της οποίας ο κύριος τρόπος χρήσης είναι από τη μύτη 47,3% . Τον τελευταίο μήνα έκανε χρήση της κύριας ουσίας καθημερινά 49,3% ενώ ξεκίνησε τη χρήση της κύριας ουσίας στην ηλικία των 19,63 ετών (κατά μέσο όρο) και η μέση διάρκεια χρήσης της κύριας ουσίας είναι τα 10,82 έτη . Χρήση δευτερεύουσας ουσίας δεν κάνει σε ποσοστό 52,7% ή κάνει δευτερευόντως χρήση είτε κοκαΐνης 6,2% είτε ινδικής κάνναβης 3,4% . Η ουσία με την οποία ξεκίνησε τη χρήση ήταν σε ποσοστό 76% η ινδική κάνναβη και η ηλικία που ξεκίνησε τη χρήση είναι (κατά μέσο όρο) τα 16,84 έτη .

Τις τελευταίες 30 ημέρες δεν έχει κάνει ενέσιμη χρήση και άρα ούτε κοινή χρήση σύριγγας 87% ενώ έχει κάνει ενέσιμη χρήση στο παρελθόν σε ποσοστό 64,4% (28,8% κοινή χρήση σύριγγας , 35,6% όχι κοινή χρήση σύριγγας) , για πρώτη φορά στα 21,86 έτη (κατά μέσο όρο) .

Σε ότι αφορά στο HIV έχει κάνει τεστ και είναι αρνητικό 88,5% ενώ θετικό είναι 3,8% . Σημειώνεται αύξηση 3,3 μονάδων από το αντίστοιχο ποσοστό του 2009 (0,5%) αλλά μείωση 2,4 μονάδων σε σχέση με το ποσοστό του 2013 (6,2%) - συγκριτικά με το 2014 το ποσοστό είναι σχεδόν το ίδιο (4,1%) . Σε ότι αφορά στις ηπατίτιδες Β και C , ένα ποσοστό της τάξης του 52,3% έχει κάνει τεστ και είναι αρνητικό , ένα ποσοστό της τάξης του 39,2 % έχει κάνει τεστ και είναι θετικό σε μία από τις δύο ή και στις δύο ηπατίτιδες ενώ δεν έχει κάνει ποτέ τεστ 6,9% [μείωση 5,3 μονάδων σε σχέση με το ποσοστό του 2013 (12,2%)] .

Α. ΣΤΟΙΧΕΙΑ ΕΠΑΦΗΣ/ ΙΣΤΟΡΙΚΟ ΘΕΡΑΠΕΙΑΣ

ΕΧΕΤΕ ΕΡΘΕΙ ΞΑΝΑ ΣΕ ΑΥΤΟ ΤΟ ΠΡΟΓΡΑΜΜΑ



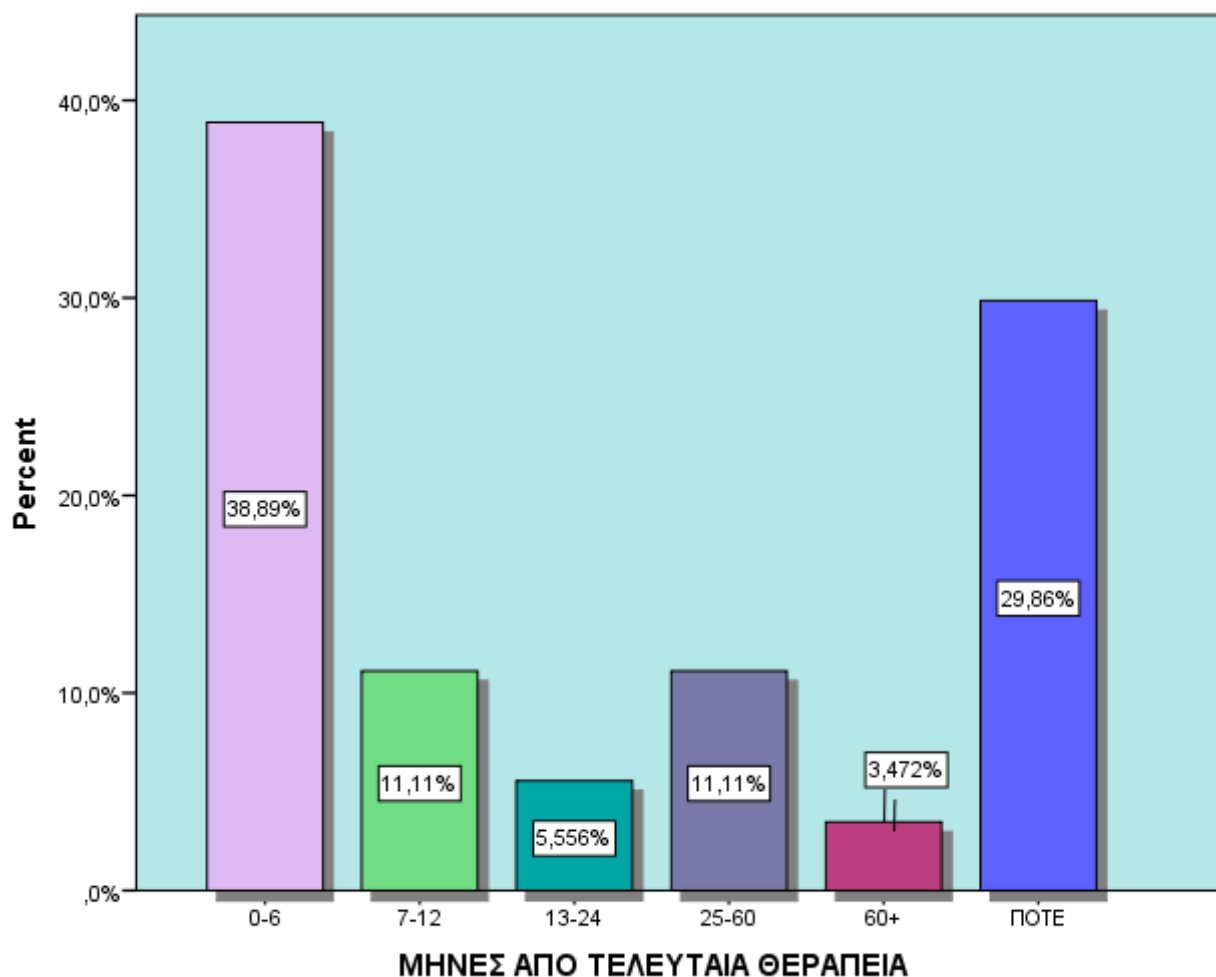
Η επεξεργασία των στοιχείων δείχνει ότι η πλειονότητα των εξαρτημένων γυναικών , το 59,6% ζήτησε βοήθεια για πρώτη φορά από το 18 Άνω ενώ το 40,4% είχε ζητήσει βοήθεια και στο παρελθόν .

ΕΧΕΤΕ ΥΠΟΒΛΗΘΕΙ ΞΑΝΑ ΣΕ ΘΕΡΑΠΕΙΑ



Το 29,5% των προσερχόμενων εξαρτημένων γυναικών δεν έχει υποβληθεί ποτέ ξανά σε θεραπεία ενώ το 70,5% έχει λάβει κάποιου είδους θεραπεία και στο παρελθόν .

ΜΗΝΕΣ ΑΠΟ ΤΕΛΕΥΤΑΙΑ ΘΕΡΑΠΕΙΑ



ΜΗΝΕΣ ΑΠΟ ΤΕΛΕΥΤΑΙΑ ΘΕΡΑΠΕΙΑ

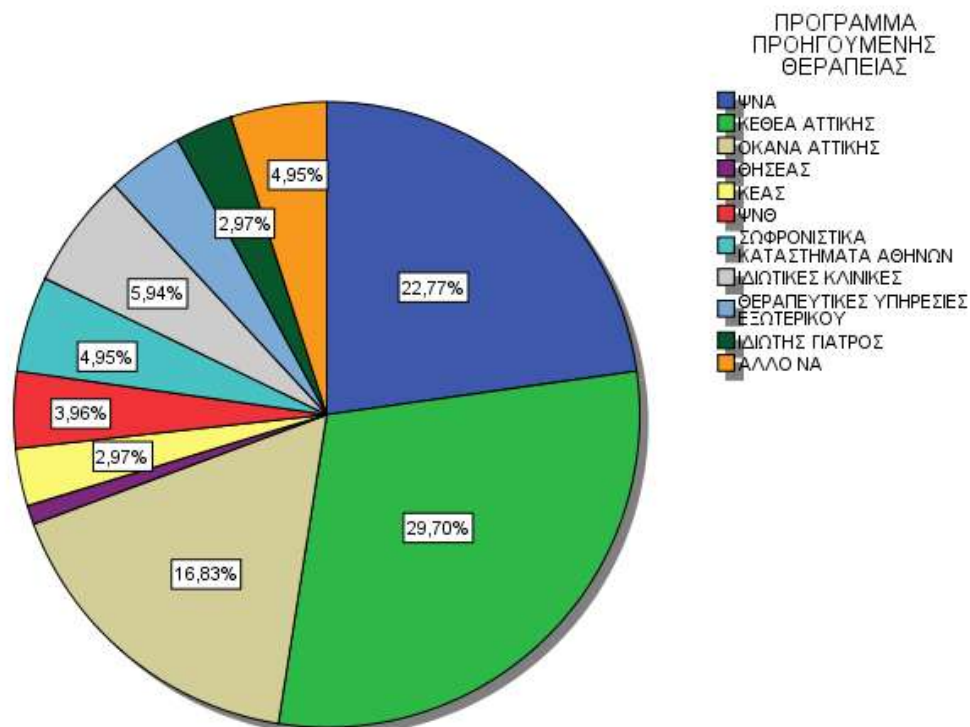
	Valid Percent
Valid 0-6	38,9%
7-12	11,1%
13-24	5,6%
25-60	11,1%
60+	3,5%
ΠΟΤΕ	29,9%

	Minimum	Maximum	Mean
ΠΟΤΕ ΠΡΟΗΓΟΥΜΕΝΗ ΘΕΡΑΠΕΙΑ (μήνες)	1	192	16,97

Το χρονικό διάστημα που έχει παρέλθει από την τελευταία θεραπεία , μέχρι να προσεγγίσουν το 18 Άνω , για ένα ποσοστό της τάξης του 38,9% είναι λιγότερο από 6 μήνες , μισό με ολόκληρο έτος έχει παρέλθει για το 11,1% . Ο μέσος όρος σε μήνες από τη προηγούμενη θεραπεία είναι 16,97 .

ΠΡΟΓΡΑΜΜΑ ΠΡΟΗΓΟΥΜΕΝΗΣ ΘΕΡΑΠΕΙΑΣ

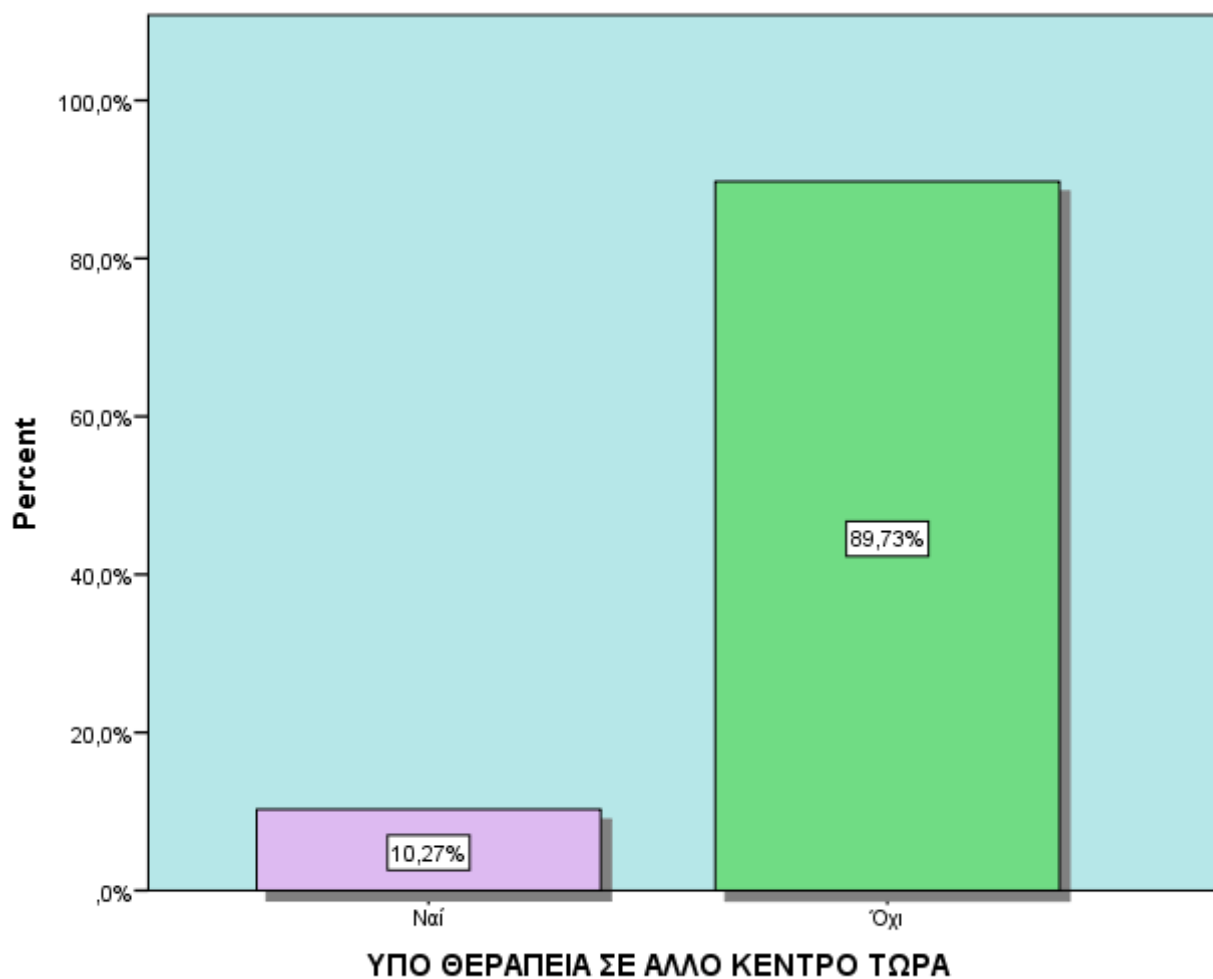
Όσον αφορά στο 70,5% των εξαρτημένων γυναικών που έχει λάβει κάποιου είδους θεραπεία και στο παρελθόν :



ΠΡΟΓΡΑΜΜΑ ΠΡΟΗΓΟΥΜΕΝΗΣ ΘΕΡΑΠΕΙΑΣ

	Valid Percent
Valid ΨΝΑ	22,8%
ΚΕΘΕΑ ΑΤΤΙΚΗΣ	29,7%
ΟΚΑΝΑ ΑΤΤΙΚΗΣ	16,8%
ΘΗΣΕΑΣ	1,0%
ΚΕΑΣ	3,0%
ΨΝΘ	4,0%
ΣΩΦΡΟΝΙΣΤΙΚΑ ΚΑΤΑΣΤΗΜΑΤΑ ΑΘΗΝΩΝ	5,0%
ΙΔΙΩΤΙΚΕΣ ΚΛΙΝΙΚΕΣ	5,9%
ΘΕΡΑΠΕΥΤΙΚΕΣ ΥΠΗΡΕΣΙΕΣ ΕΞΩΤΕΡΙΚΟΥ	4,0%
ΙΔΙΩΤΗΣ ΓΙΑΤΡΟΣ	3,0%
ΆΛΛΟ ΝΑ	5,0%
Total	100,0%

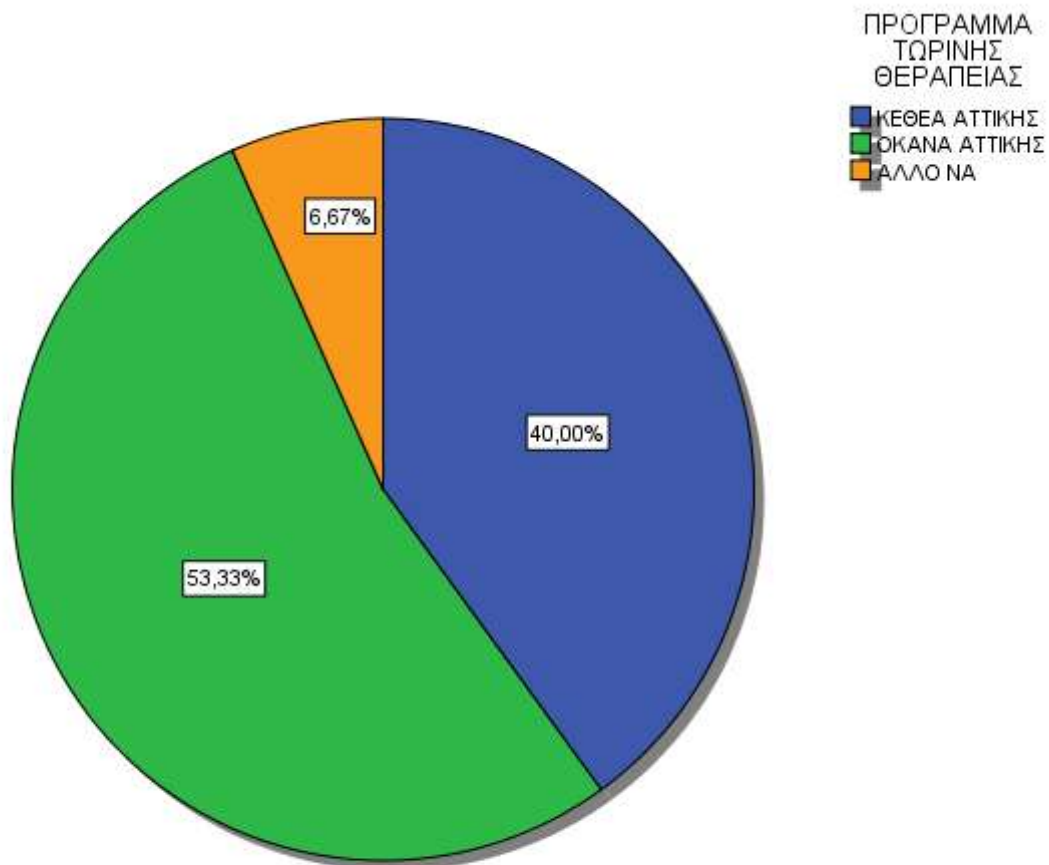
ΥΠΟ ΘΕΡΑΠΕΙΑ ΣΕ ΑΛΛΟ ΚΕΝΤΡΟ ΤΩΡΑ



Η συντριπτική πλειοψηφία , το 89,7% , δεν βρίσκεται σε παράλληλη θεραπεία σε άλλο κέντρο τη χρονική στιγμή που προσεγγίζει το 18 Άνω .

ΠΡΟΓΡΑΜΜΑ ΤΩΡΙΝΗΣ ΘΕΡΑΠΕΙΑΣ

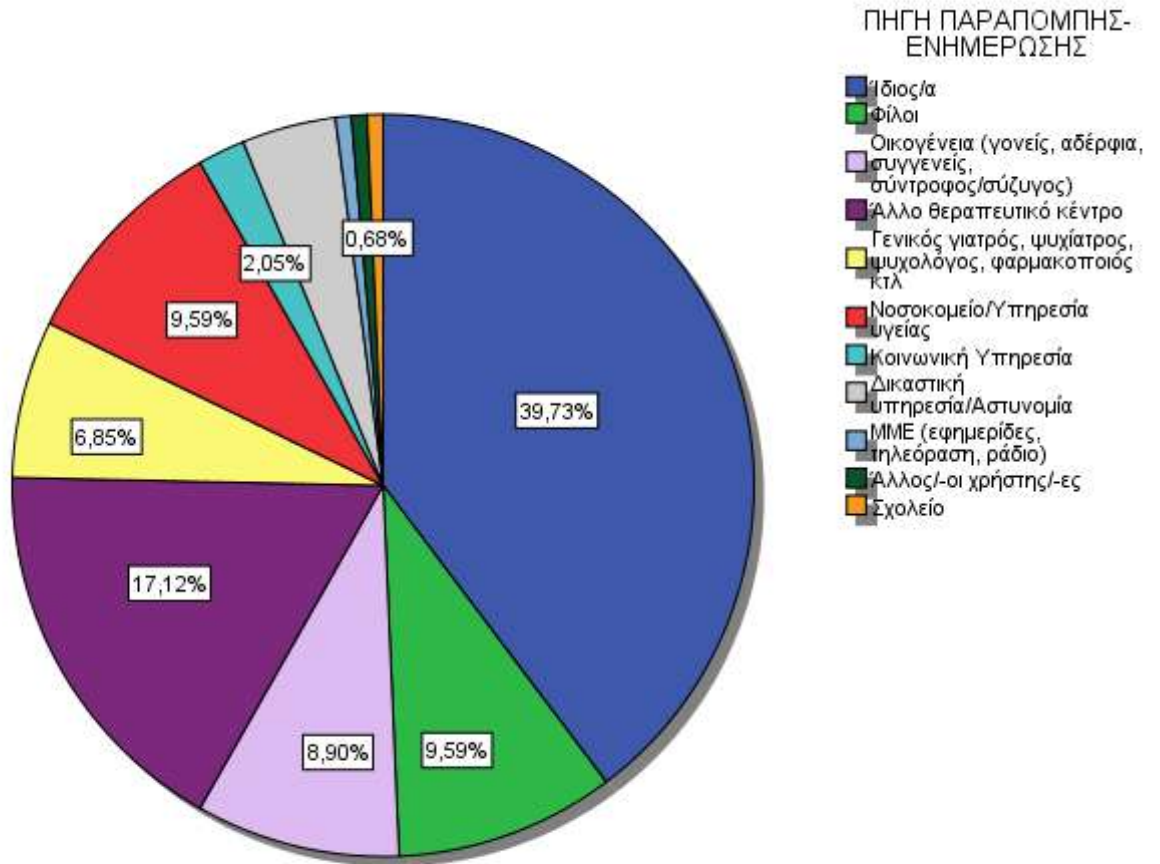
Όσον αφορά στο 10,3% των εξαρτημένων γυναικών που βρίσκονται σε παράλληλη θεραπεία :



ΠΡΟΓΡΑΜΜΑ ΤΩΡΙΝΗΣ ΘΕΡΑΠΕΙΑΣ

	Valid Percent
Valid ΚΕΘΕΑ ΑΤΤΙΚΗΣ	40,0%
ΟΚΑΝΑ ΑΤΤΙΚΗΣ	53,3%
ΑΛΛΟ ΝΑ	6,7%
Total	100,0%

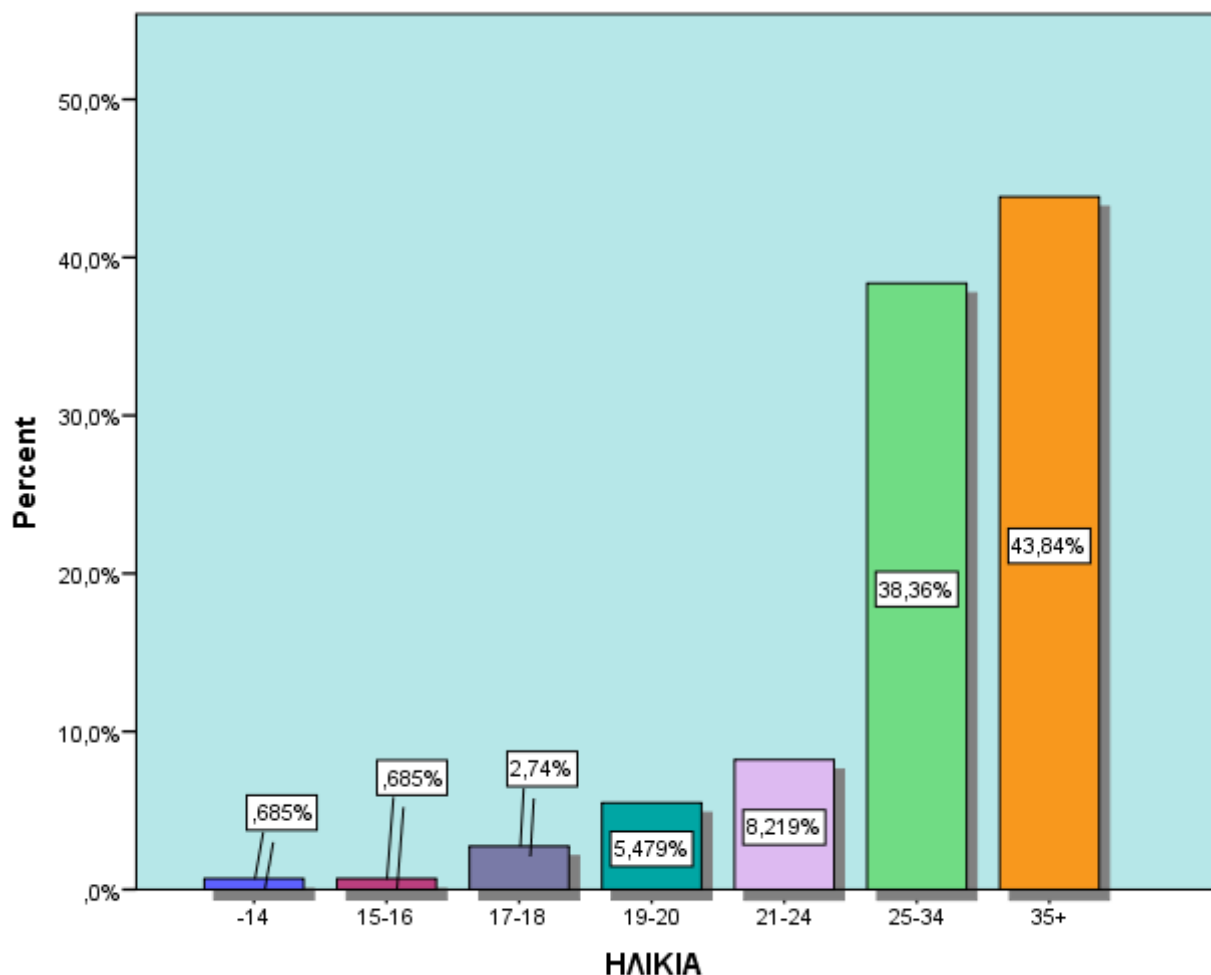
ΠΗΓΗ ΠΑΡΑΠΟΜΠΗΣ-ΕΝΗΜΕΡΩΣΗΣ



Το 39,7% αναφέρει ότι πληροφορήθηκε για το 18 Άνω από προσωπική πρωτοβουλία ενώ το 9,6% αναφέρει το φιλικό περιβάλλον . Το οικογενειακό περιβάλλον αναφέρεται σε ποσοστό 8,9% ενώ η παραπομπή από άλλα θεραπευτικά προγράμματα εμφανίζεται σε ποσοστό 17,1% και από νοσοκομείο/υπηρεσία υγείας σε ποσοστό 9,6% .

Β. ΚΟΙΝΩΝΙΚΟΔΗΜΟΓΡΑΦΙΚΑ ΧΑΡΑΚΤΗΡΙΣΤΙΚΑ

ΗΛΙΚΙΑ



ΗΛΙΚΙΑ

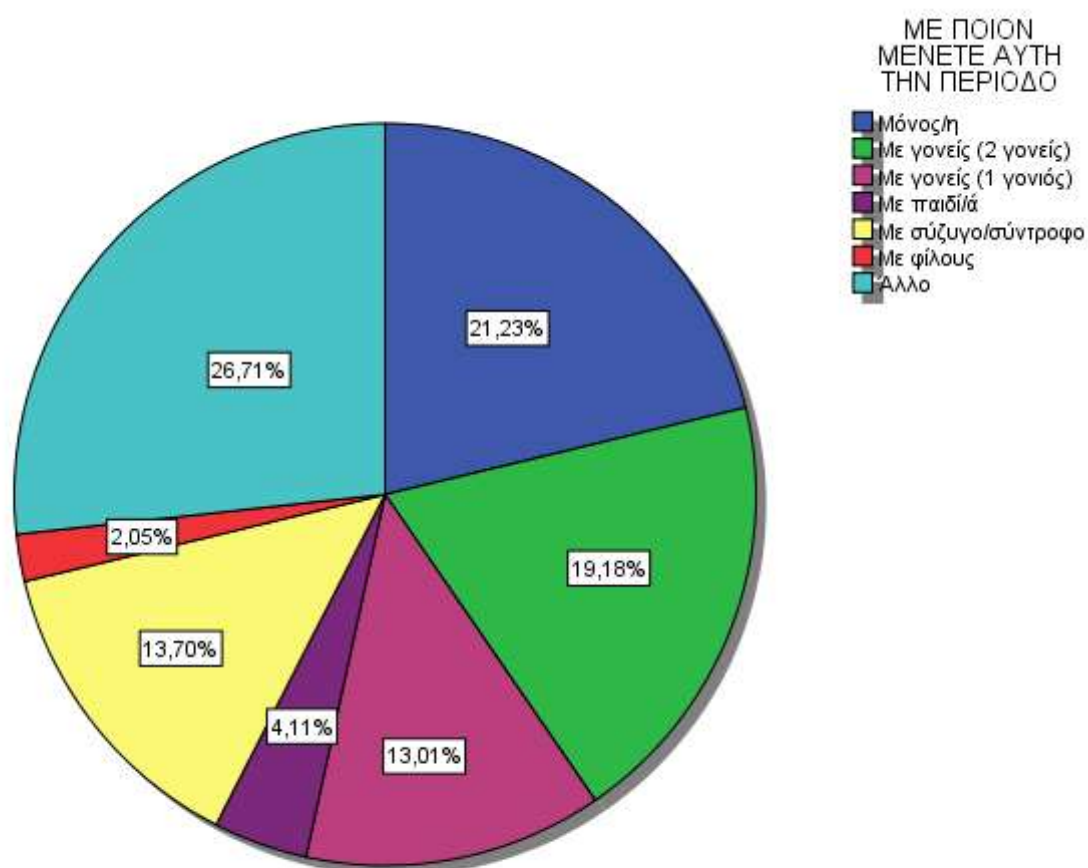
	Valid Percent
Valid -14	0,7%
15-16	0,7%
17-18	2,7%
19-20	5,5%
21-24	8,2%
25-34	38,4%
35+	43,8%
Total	100,0%

	Minimum	Maximum	Mean
ΗΛΙΚΙΑ	14	59	32,60

Ο μέσος όρος ηλικίας των εξαρτημένων γυναικών για το έτος 2015 είναι 32,6 έτη . Η μικρότερη ηλικία που αναφέρθηκε ήταν τα 14 έτη και

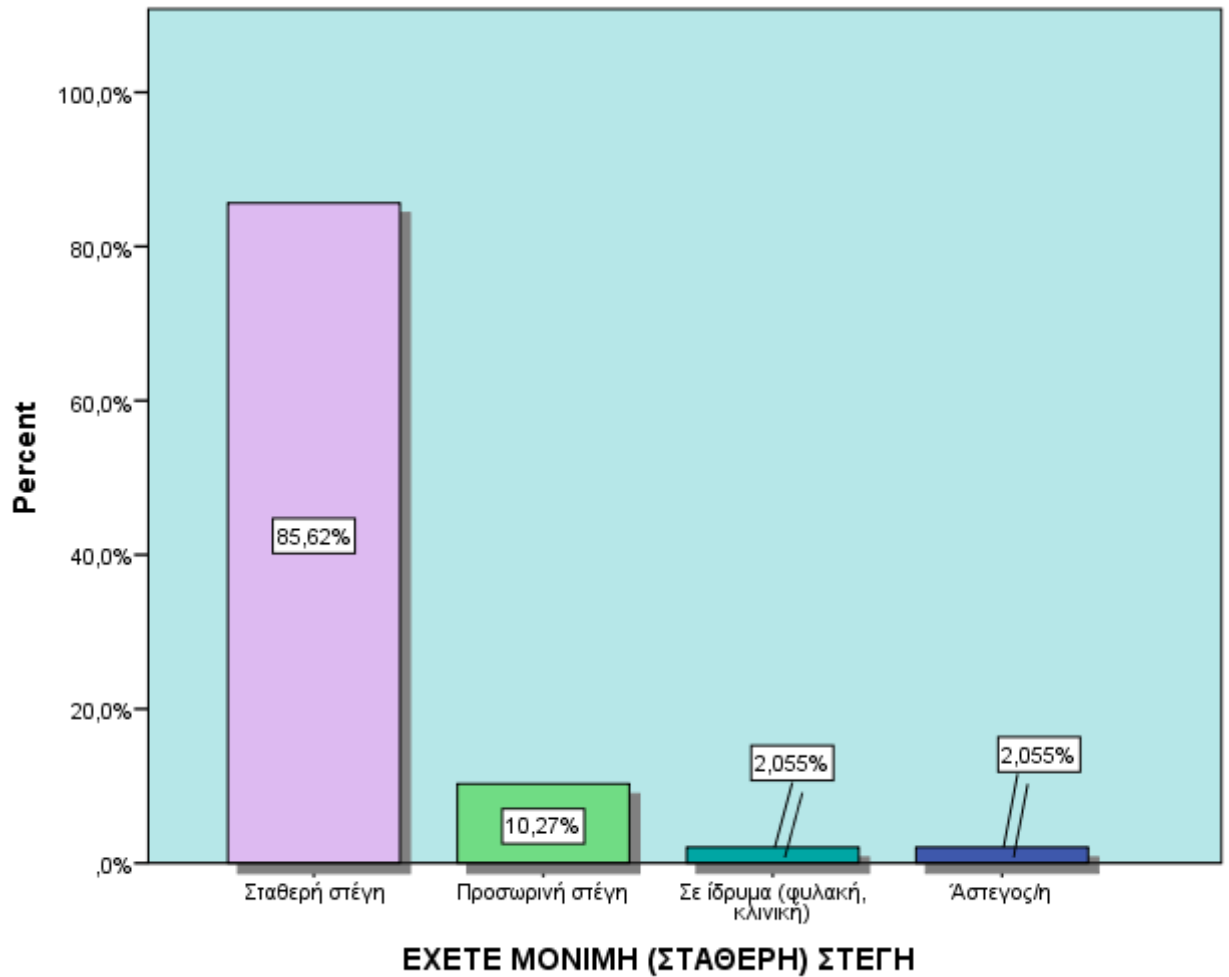
η μεγαλύτερη τα 59 έτη . Το 38,4% των εξαρτημένων γυναικών είναι μεταξύ 25 και 34 ετών . Το 43,8% έχει ηλικία άνω των 35 ετών .

ΜΕ ΠΟΙΟΝ ΜΕΝΕΤΕ ΑΥΤΗ ΤΗ ΠΕΡΙΟΔΟ



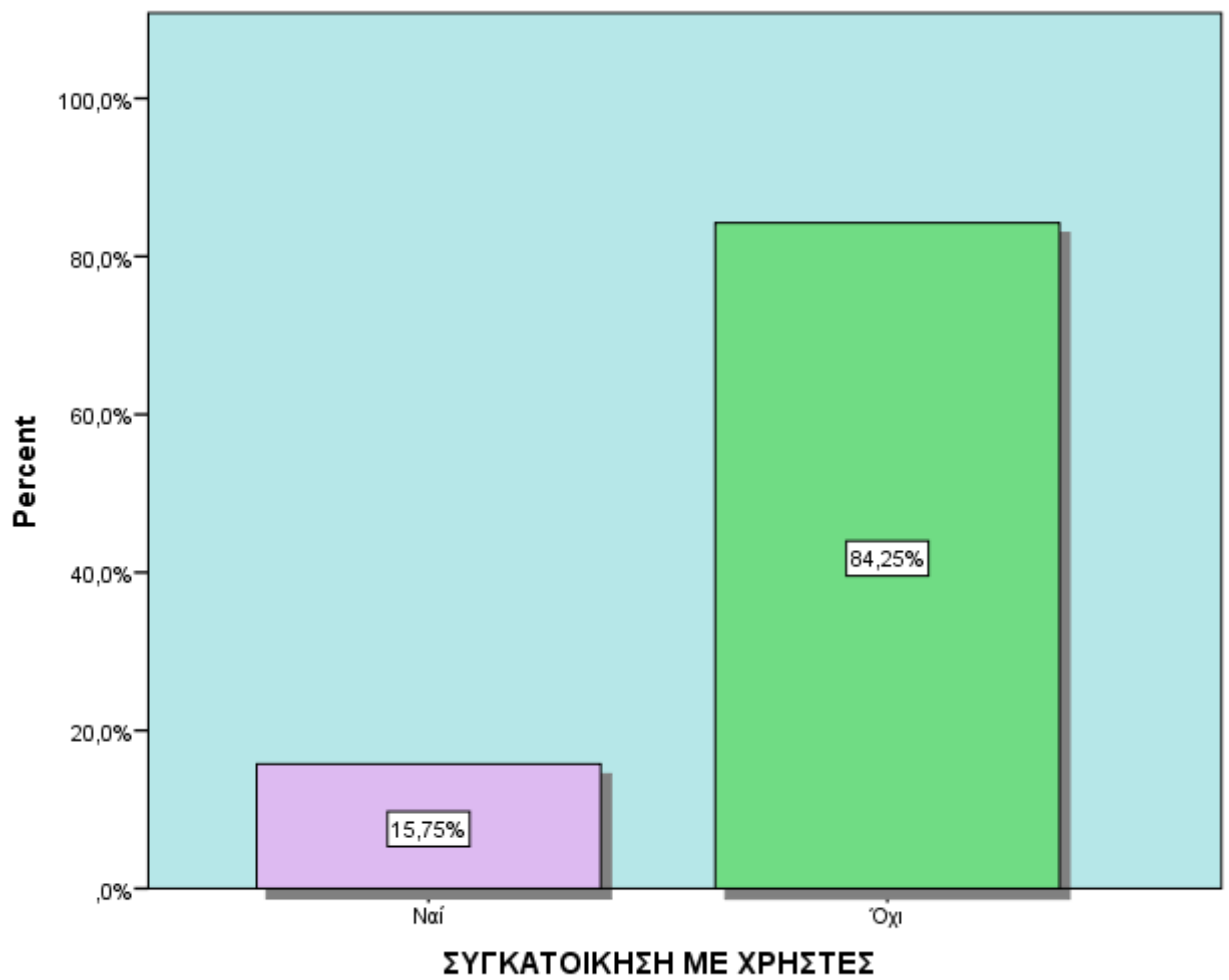
Το 13% των εξαρτημένων γυναικών διαμένει με ένα γονέα και το 19,2% και με τους δύο γονείς . Μόνες τους ζουν σε ποσοστό 21,2% [αύξηση 5,2 μονάδων από το αντίστοιχο ποσοστό του 2014 (16%)] ενώ η κατηγορία **ΆΛΛΟ** που αναφέρεται στη διαμονή με αδέρφια ή με κάποιον άλλον συγγενή συγκεντρώνει ποσοστό 26,7% .

ΕΧΕΤΕ ΜΟΝΙΜΗ (ΣΤΑΘΕΡΗ) ΣΤΕΓΗ



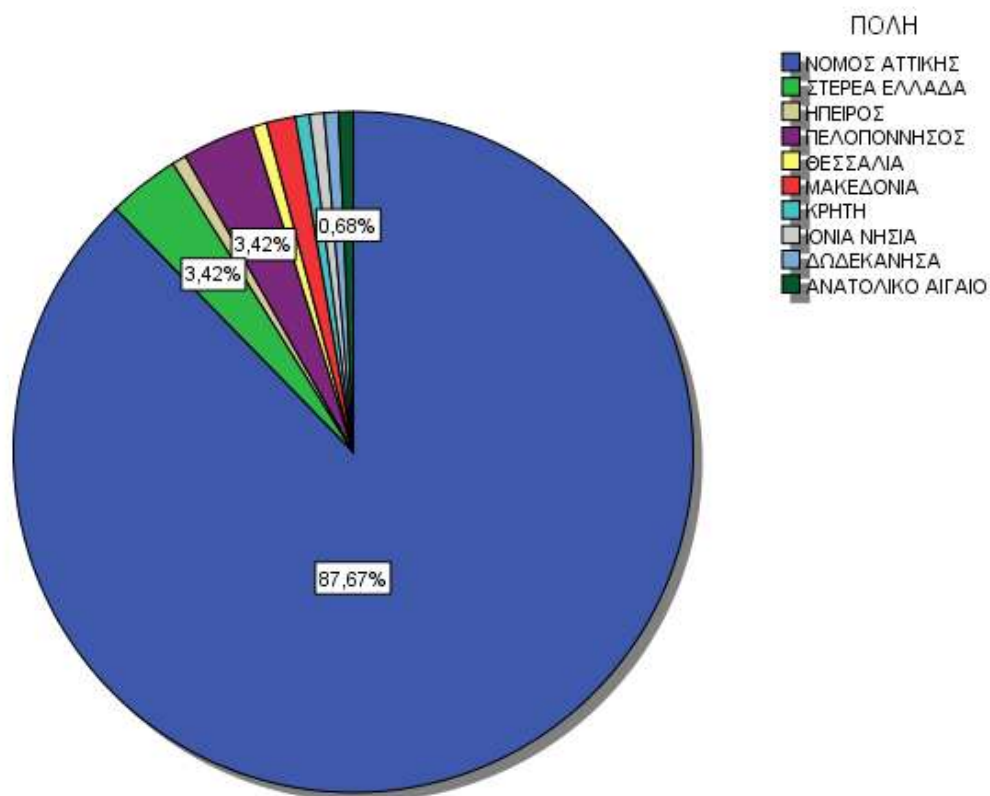
Η πλειοψηφία των εξαρτημένων γυναικών , σε ποσοστό 85,6% , διαμένει σε σταθερή στέγη .

ΣΥΓΚΑΤΟΙΚΗΣΗ ΜΕ ΧΡΗΣΤΕΣ



Το 84,2% δηλώνει ότι δεν συγκατοικεί με άλλους χρήστες ουσιών .

ΠΕΡΙΟΧΗ ΚΑΤΟΙΚΙΑΣ



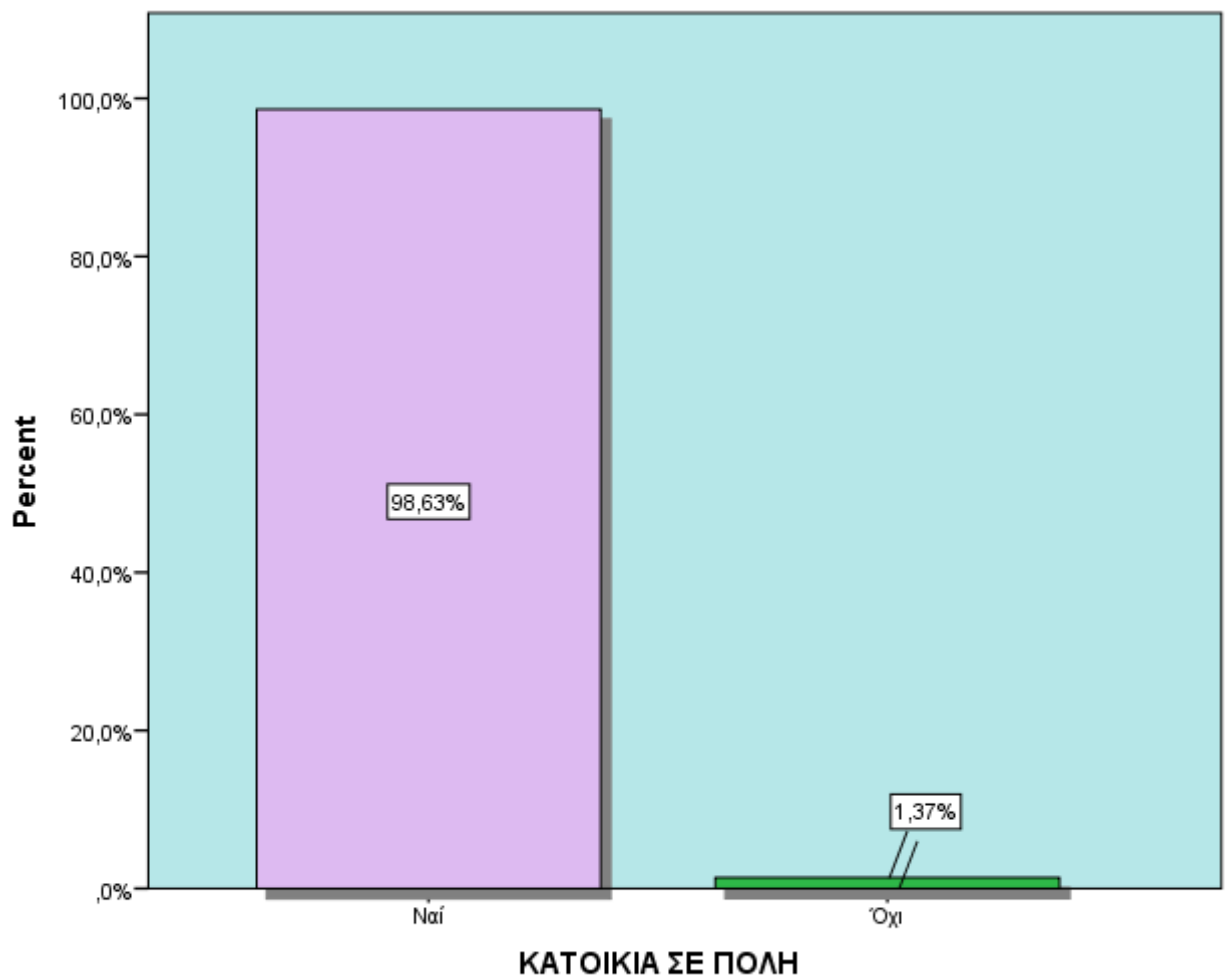
ΠΟΛΗ

	Valid Percent
Valid ΝΟΜΟΣ ΑΤΤΙΚΗΣ	87,7%
ΣΤΕΡΕΑ ΕΛΛΑΔΑ	3,4%
ΗΠΕΙΡΟΣ	0,7%
ΠΕΛΟΠΟΝΝΗΣΟΣ	3,4%
ΘΕΣΣΑΛΙΑ	0,7%
ΜΑΚΕΔΟΝΙΑ	1,4%
ΚΡΗΤΗ	0,7%
ΙΟΝΙΑ ΝΗΣΙΑ	0,7%
ΔΩΔΕΚΑΝΗΣΑ	0,7%
ΑΝΑΤΟΛΙΚΟ ΑΙΓΑΙΟ	0,7%
Total	100,0%

Το 87,7% των εξαρτημένων γυναικών κατοικεί στον Νομό Αττικής . Ένα ποσοστό της τάξης του 6,8% προέρχεται από περιοχές της

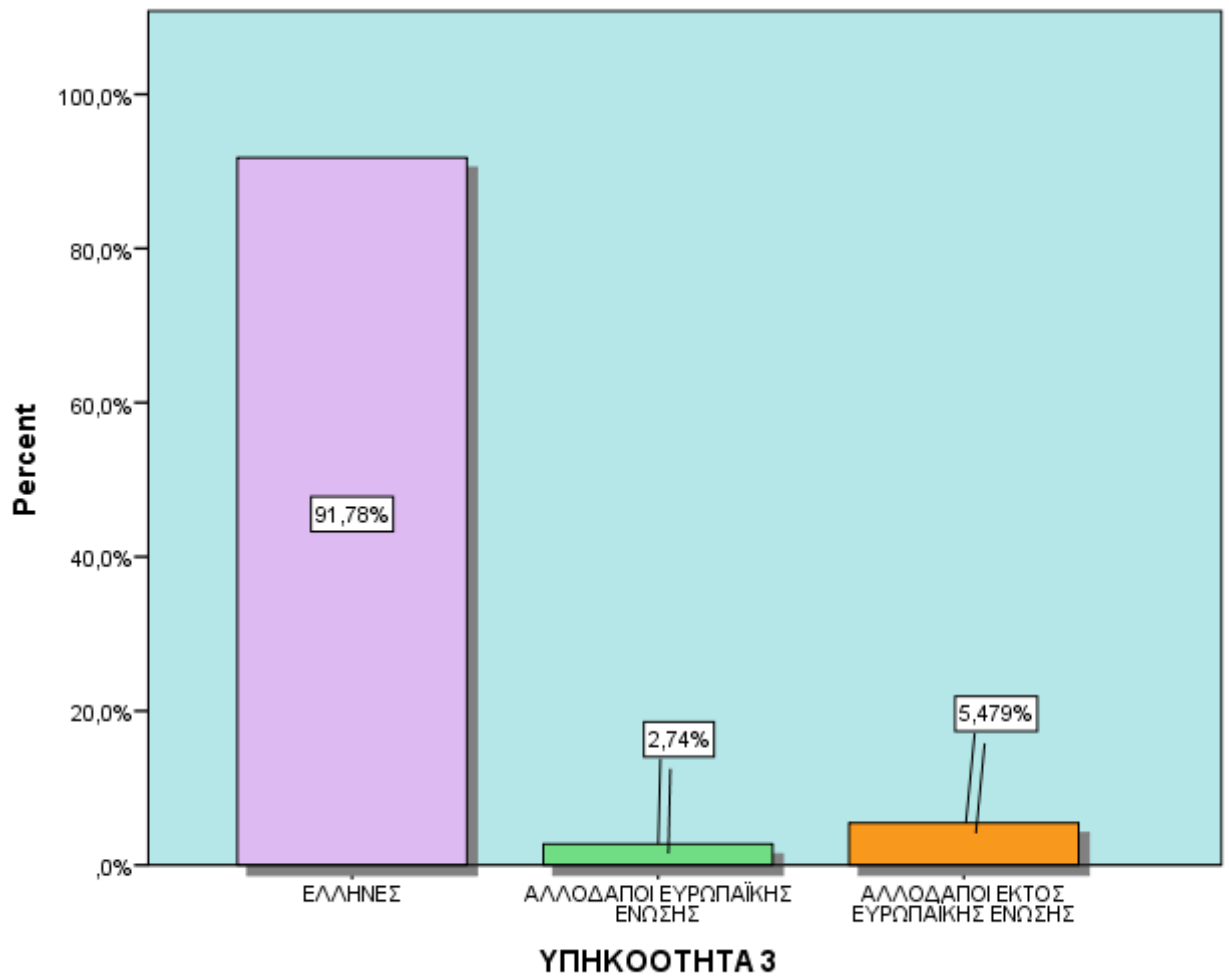
Πελοποννήσου και της Στερεάς Ελλάδας.

ΚΑΤΟΙΚΙΑ ΣΕ ΠΟΛΗ



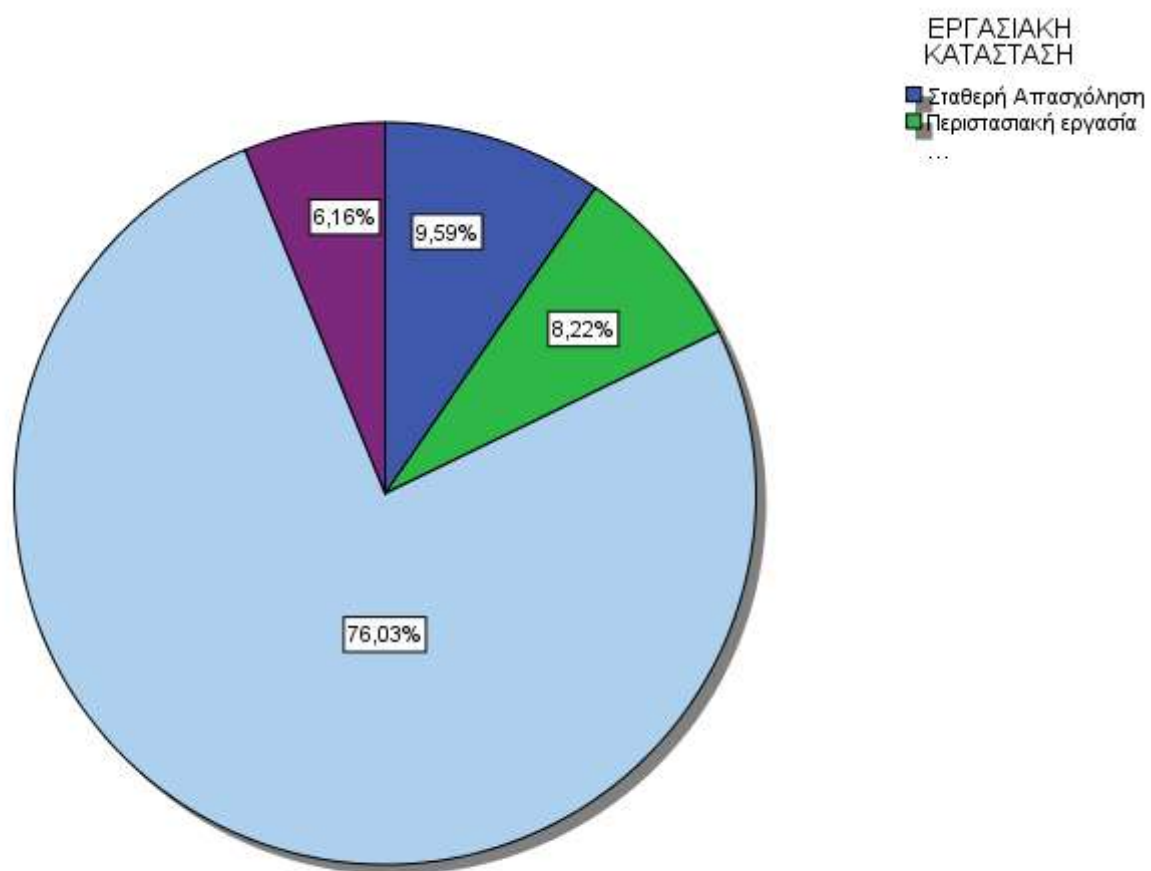
Το 98,6% των εξαρτημένων γυναικών διαμένει σε πόλη .

ΥΠΗΚΟΟΤΗΤΑ



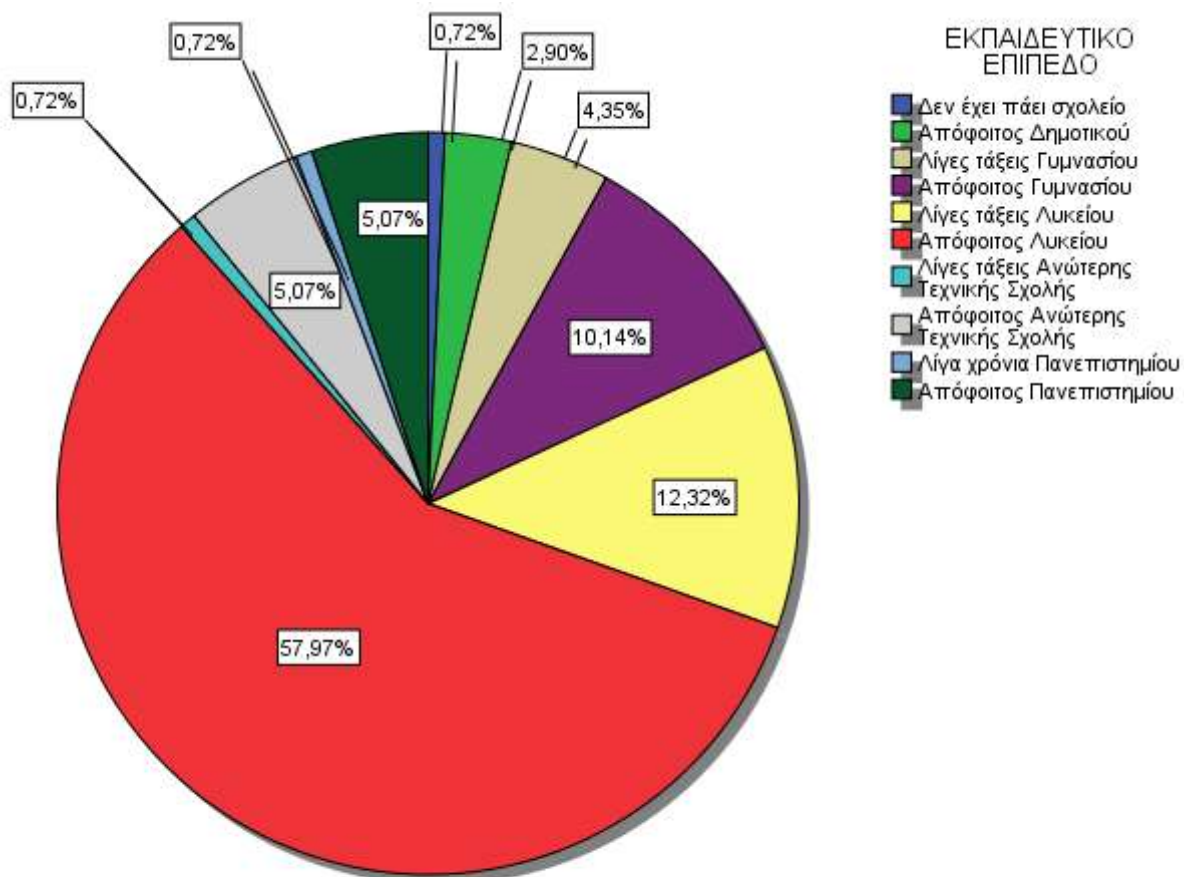
Η πλειονότητα των εξαρτημένων γυναικών έχει ελληνική υπηκοότητα (91,8%) .

ΕΡΓΑΣΙΑΚΗ ΚΑΤΑΣΤΑΣΗ



Όσον αφορά στην εργασιακή κατάσταση το 76% είναι άνεργες [αύξηση 5,3 μονάδων συγκριτικά με το 2014 (70,7%)] ενώ το 9,6% έχει σταθερή απασχόληση . Το 8,2% εργάζεται περιστασιακά .

ΕΚΠΑΙΔΕΥΤΙΚΟ ΕΠΙΠΕΔΟ

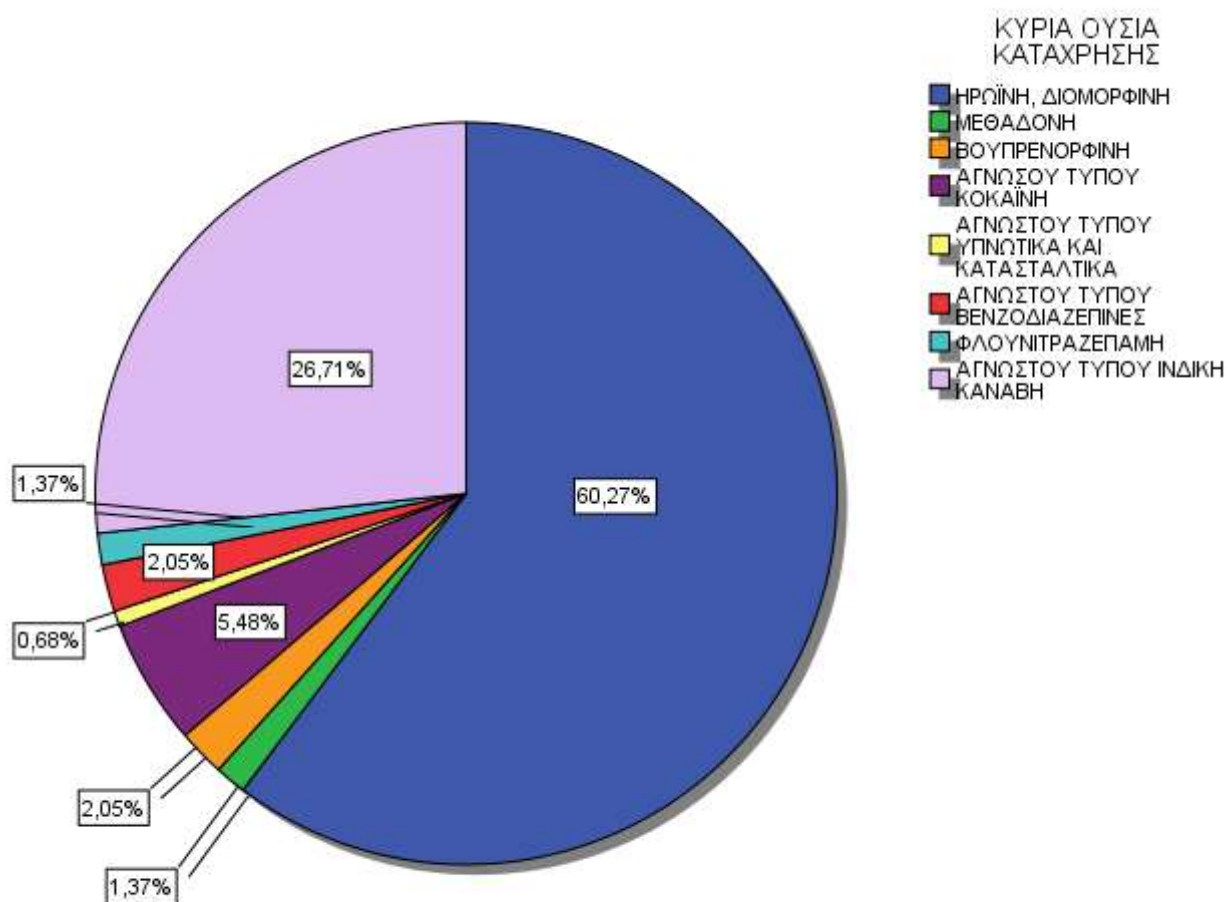


	Minimum	Maximum	Mean
ΗΛΙΚΙΑ ΔΙΑΚΟΠΗΣ ΣΧΟΛΕΙΟΥ	12	19	15,64

Το 58% από τις εξαρτημένες γυναίκες είναι απόφοιτες Λυκείου , το 10,1% αποφοίτησε από το Γυμνάσιο . Σε ποσοστό 5,1% έχουν Πανεπιστημιακή εκπαίδευση .Τέλος , σε ποσοστό 2,9% διέκοψαν το σχολείο μετά την ολοκλήρωση της πρώτης βαθμίδας . Ο μέσος όρος ηλικίας διακοπής του σχολείου είναι τα 15,64 έτη .

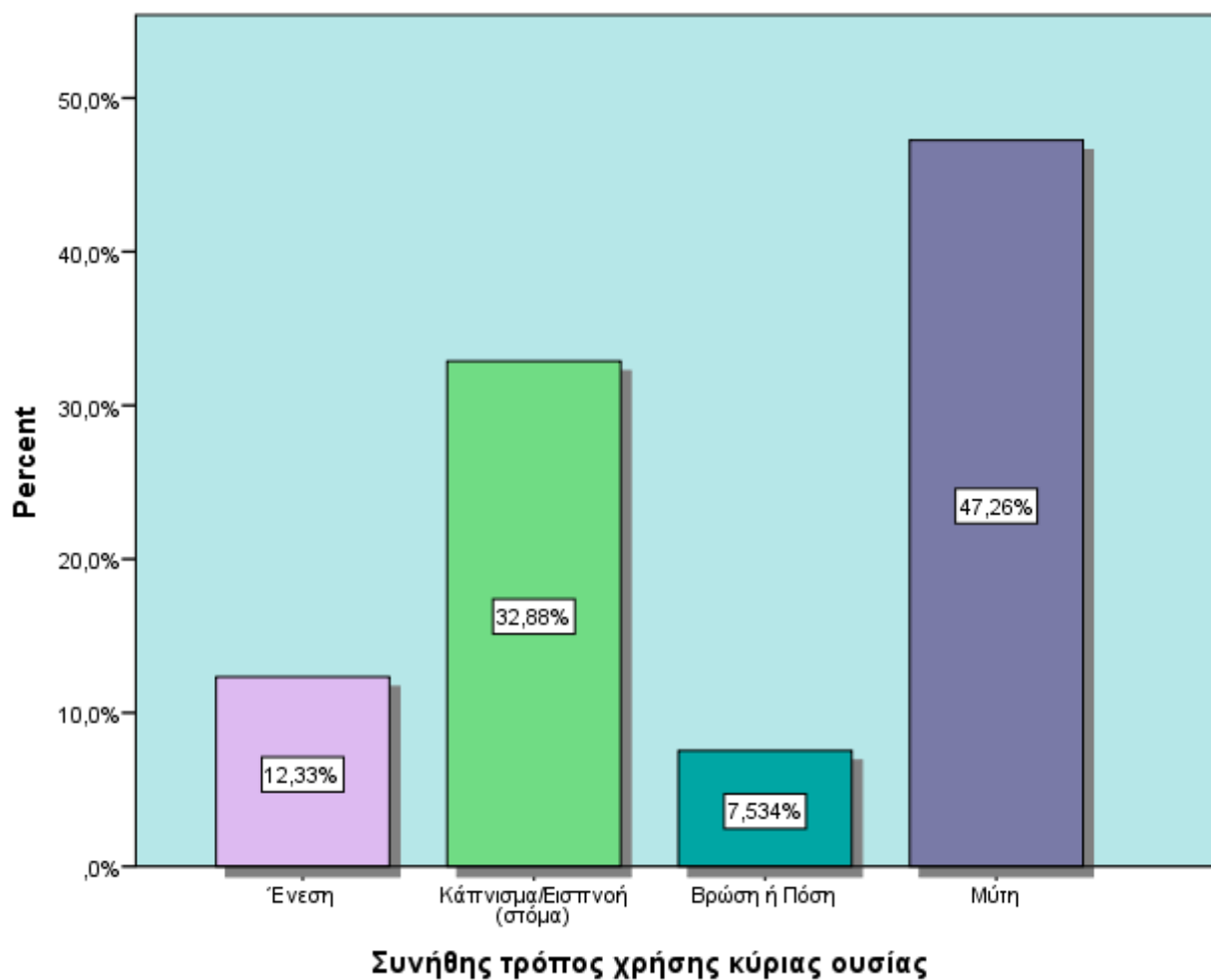
Γ . ΚΑΤΑΧΡΗΣΗ ΟΥΣΙΩΝ

ΚΥΡΙΑ ΟΥΣΙΑ ΚΑΤΑΧΡΗΣΗΣ



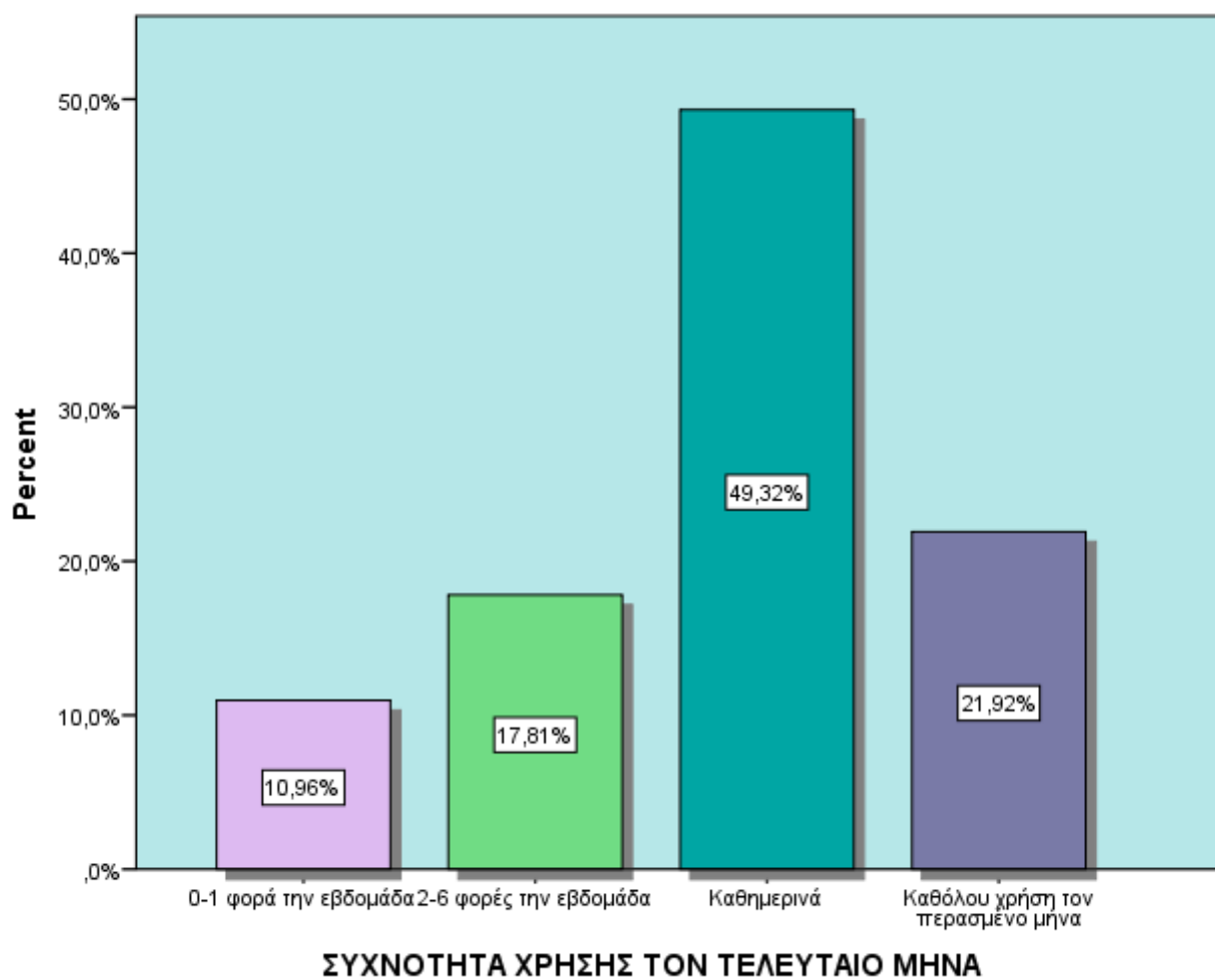
Η κύρια ουσία από την οποία δηλώνουν εξαρτημένες οι προσερχόμενες για θεραπεία γυναίκες , κατά το έτος 2015 , είναι η ηρωίνη σε ποσοστό 60,3% . Ως κύριες ουσίες με μικρότερη συχνότητα αναφέρονται η κάνναβη (26,7%) και η κοκαΐνη (5,5%) .

ΣΥΝΗΘΗΣ ΤΡΟΠΟΣ ΧΡΗΣΗΣ ΚΥΡΙΑΣ ΟΥΣΙΑΣ



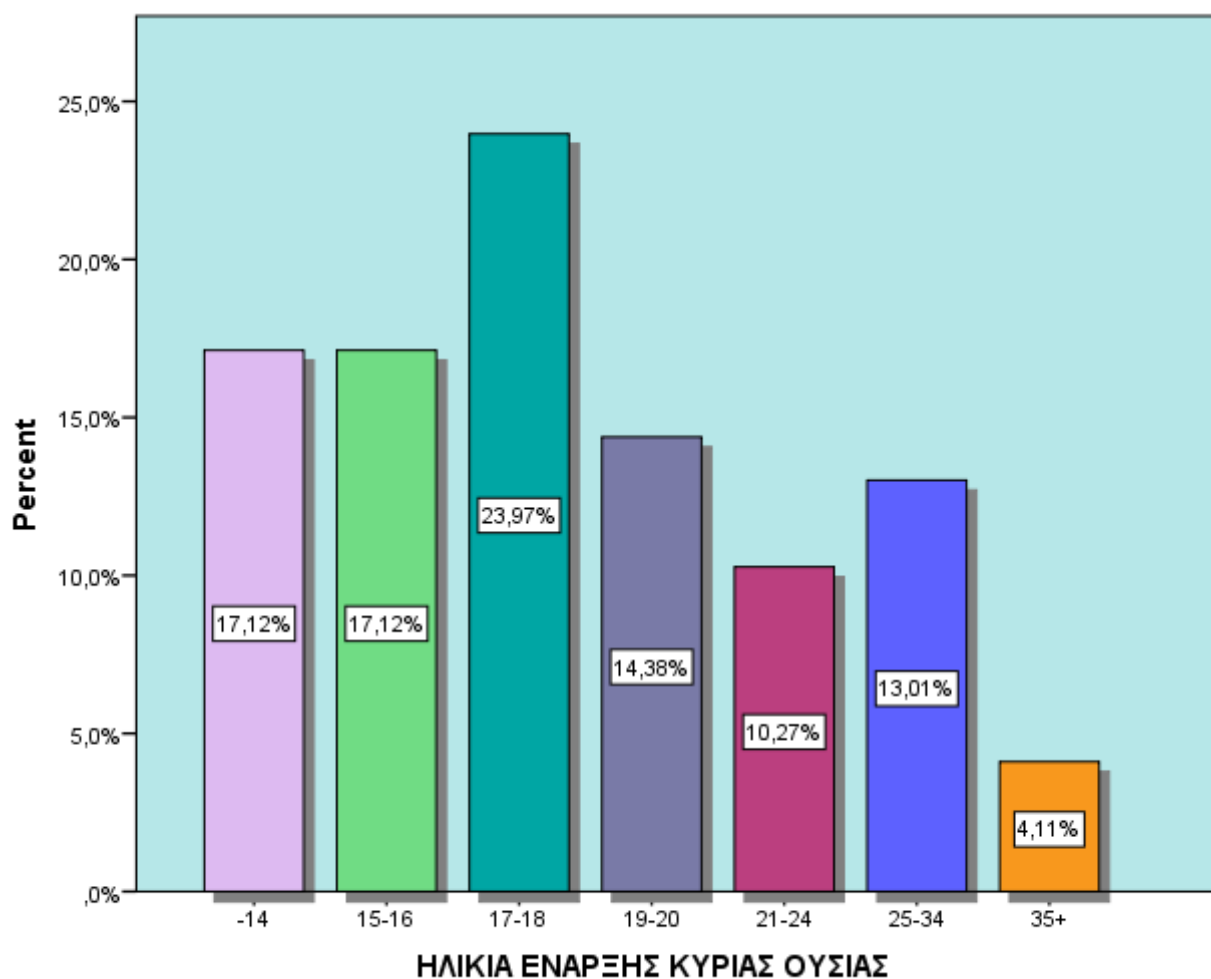
Ο συνήθης τρόπος χρήσης της κύριας ουσίας είναι σε ποσοστό 47,3% η εισπνοή από τη μύτη ενώ ενέσιμη χρήση κάνει το 12,3% .

ΣΥΧΝΟΤΗΤΑ ΧΡΗΣΗΣ ΤΟΝ ΤΕΛΕΥΤΑΙΟ ΜΗΝΑ



Το 49,3% κάνει καθημερινή χρήση της κύριας ουσίας ενώ αποχή τον τελευταίο μήνα πριν την προσέλευση έχει το 21,9% .

ΗΛΙΚΙΑ ΕΝΑΡΞΗΣ ΧΡΗΣΗΣ ΚΥΡΙΑΣ ΟΥΣΙΑΣ



ΗΛΙΚΙΑ ΕΝΑΡΞΗΣ ΧΡΗΣΗΣ ΚΥΡΙΑΣ ΟΥΣΙΑΣ

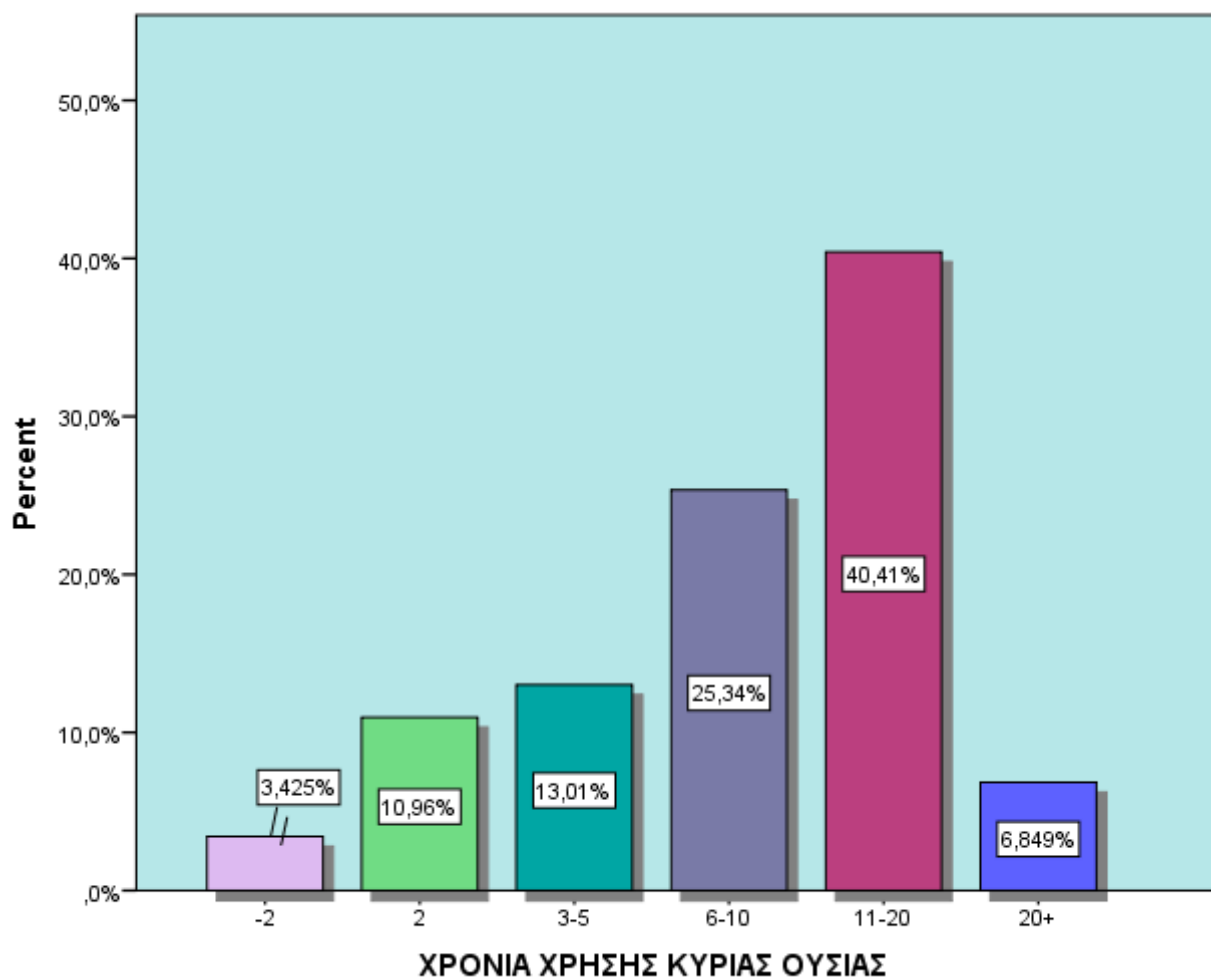
Valid	Valid Percent
-14	17,1%
15-16	17,1%
17-18	24,0%
19-20	14,4%
21-24	10,3%
25-34	13,0%
35+	4,1%
Total	100,0%

	Minimum	Maximum	Mean
ΗΛΙΚΙΑ ΕΝΑΡΞΗΣ ΧΡΗΣΗΣ ΚΥΡΙΑΣ ΟΥΣΙΑΣ	9	46	19,63

Ο μέσος όρος ηλικίας έναρξης της χρήσης της κύριας ουσίας είναι τα 19,63 έτη, με μεγαλύτερη ηλικία έναρξης τα 46 έτη και μικρότερη τα 9 έτη.

Ένα ποσοστό της τάξης του 58,2% ξεκίνησε την κύρια ουσία χρήσης σε ηλικία μικρότερη των 18 ετών ενώ το 24,7% σε ηλικία μεταξύ 19 και 24 ετών.

ΧΡΟΝΙΑ ΧΡΗΣΗΣ ΚΥΡΙΑΣ ΟΥΣΙΑΣ



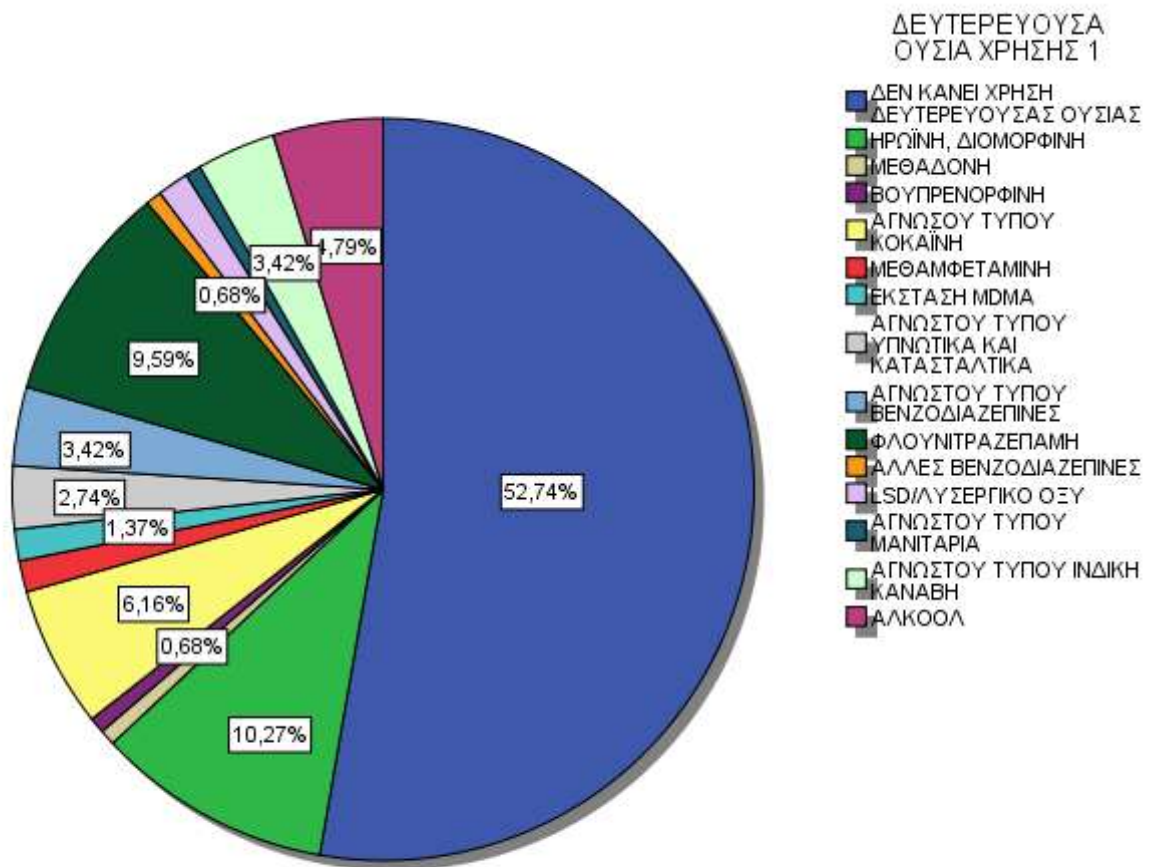
ΧΡΟΝΙΑ ΧΡΗΣΗΣ ΚΥΡΙΑΣ ΟΥΣΙΑΣ

	Valid Percent
Valid -2	3,4%
2	11,0%
3-5	13,0%
6-10	25,3%
11-20	40,4%
20+	6,8%
Total	100,0%

	Minimum	Maximum	Mean
ΧΡΟΝΙΑ ΧΡΗΣΗΣ ΚΥΡΙΑΣ ΟΥΣΙΑΣ	1	35	10,82

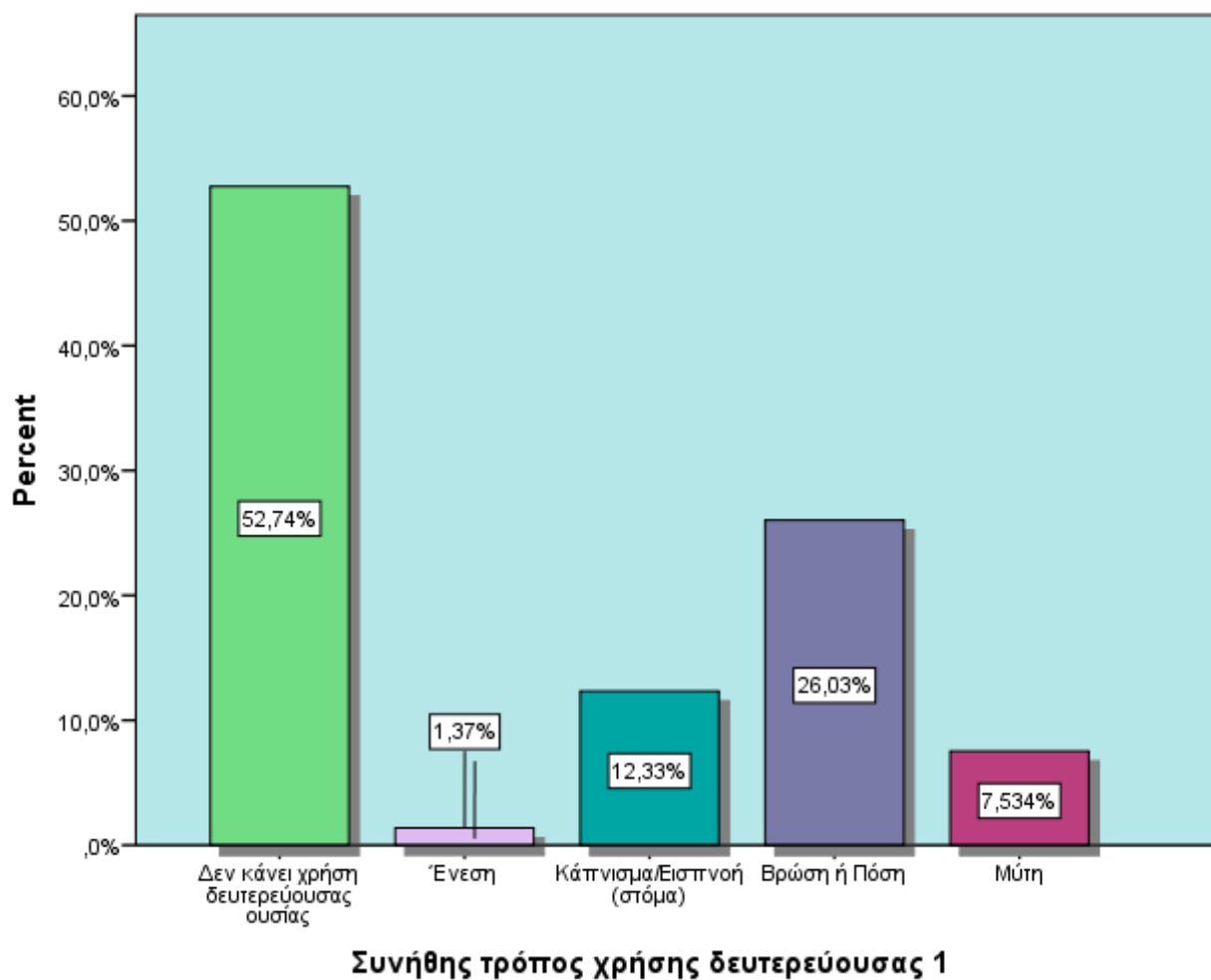
Η διάρκεια χρήσης της κύριας ουσίας είναι κατά μέσο όρο τα 10,82 έτη , με μεγαλύτερη χρονική διάρκεια τα 35 έτη και μικρότερη μόλις το 1 έτος . Λιγότερο από 5 χρόνια κάνει χρήση το 27,4% των εξαρτημένων γυναικών , 6-10 έτη το 25,3% , 11-20 έτη το 40,4% και πάνω από 20 έτη το 6,8% .

ΔΕΥΤΕΡΕΥΟΥΣΑ ΟΥΣΙΑ ΧΡΗΣΗΣ



Το 52,7% των προσερχόμενων γυναικών δηλώνει ότι δεν κάνει χρήση παραπάνω της μίας τοξικής ουσίας [μείωση 8,2 μονάδων συγκριτικά με το ποσοστό του 2014 (60,9%)] . Ως δευτερεύουσα ουσία χρήσης το 6,2% αναφέρει την κοκαΐνη , το 3,4% την ινδική κάνναβη και το 10,3% την ηρωΐνη .

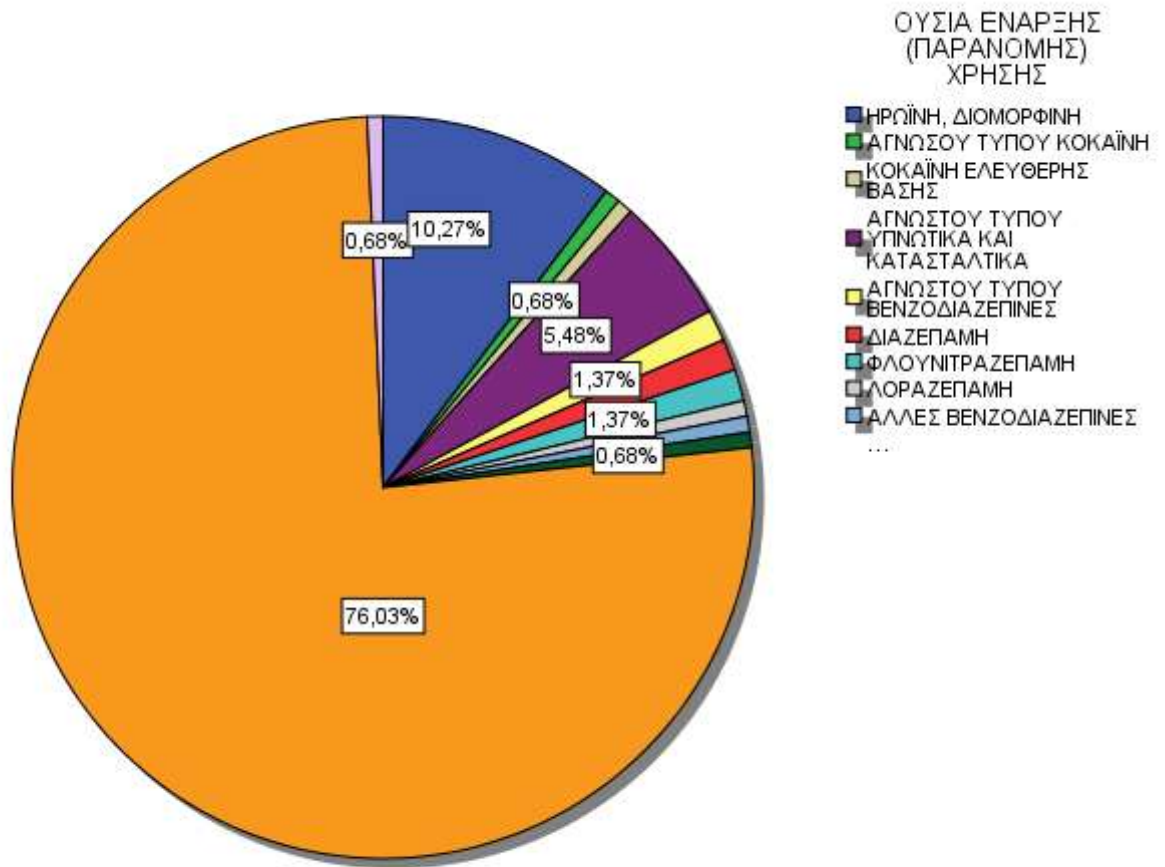
ΣΥΝΗΘΗΣ ΤΡΟΠΟΣ ΧΡΗΣΗΣ ΔΕΥΤΕΡΕΥΟΥΣΑΣ ΟΥΣΙΑΣ



Ο συνήθης τρόπος χρήσης της δευτερεύουσας ουσίας είναι η βρώση/πόση της ουσίας (26%) , το κάπνισμα (12,3%) και η εισπνοή από τη μύτη (7,5%) .

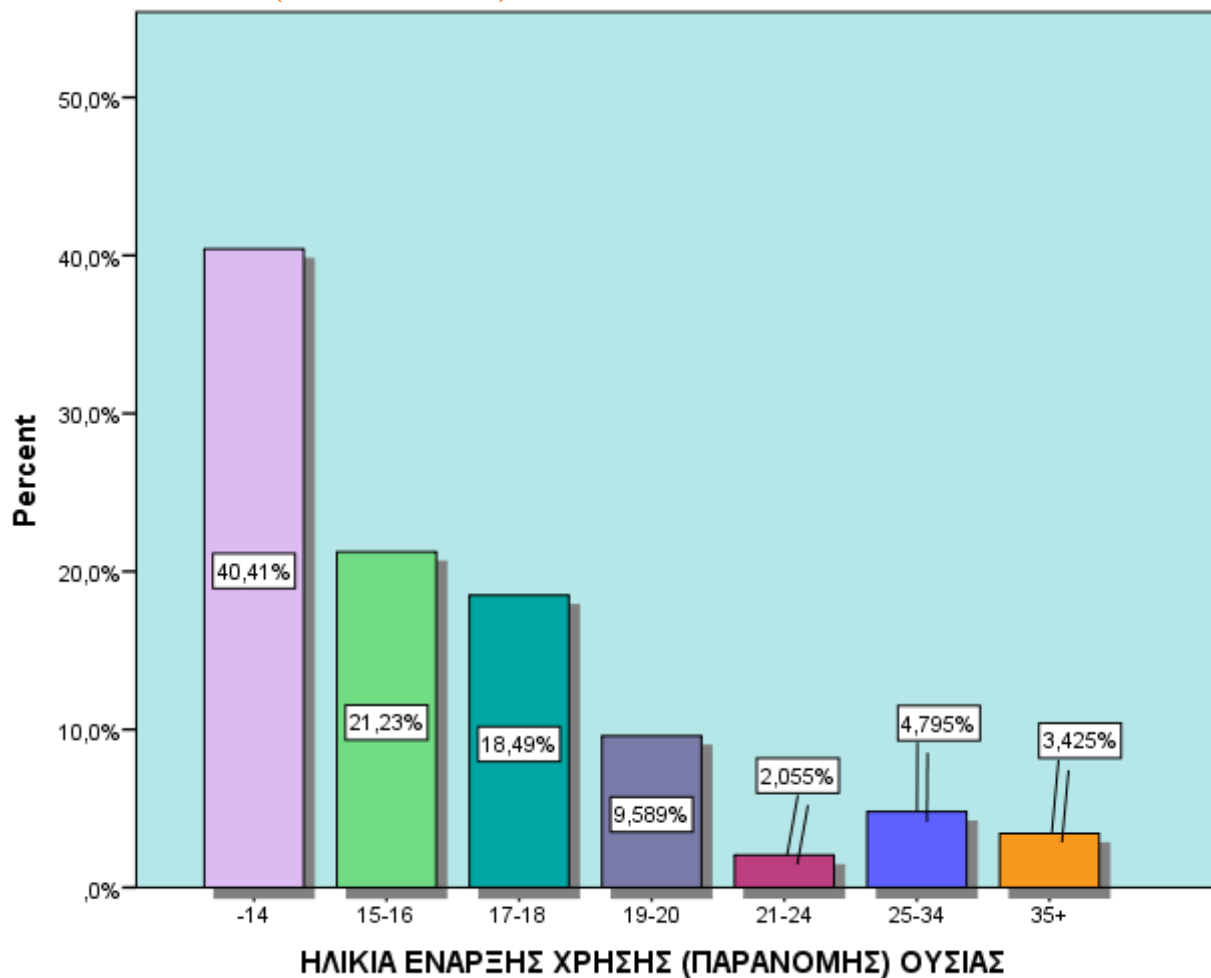
Για λόγους οικονομίας του χρόνου , αναφέρθηκε μόνο η πρώτη δευτερεύουσα ουσία χρήσης .

ΟΥΣΙΑ ΕΝΑΡΞΗΣ (ΠΑΡΑΝΟΜΗΣ) ΧΡΗΣΗΣ



Η εμπλοκή με τις παράνομες ουσίες (εξαιρείται το αλκοόλ) ξεκινά με τη χρήση ινδικής κάνναβης σε ποσοστό 76% [αύξηση 6,2 μονάδων από το αντίστοιχο ποσοστό του 2014 (69,8%)] . Ένα ποσοστό 10,3% ξεκινά την παράνομη χρήση με ηρωίνη , ένα 5,5% με υπνωτικά και κατασταλτικά ενώ οι υπόλοιπες ουσίες παρουσιάζουν πολύ μικρότερα ποσοστά .

ΗΛΙΚΙΑ ΕΝΑΡΞΗΣ (ΠΑΡΑΝΟΜΗΣ) ΟΥΣΙΑΣ



ΗΛΙΚΙΑ ΕΝΑΡΞΗΣ ΧΡΗΣΗΣ (ΠΑΡΑΝΟΜΗΣ) ΟΥΣΙΑΣ

	Valid Percent
Valid -14	40,4%
15-16	21,2%
17-18	18,5%
19-20	9,6%
21-24	2,1%
25-34	4,8%
35+	3,4%
Total	100,0%

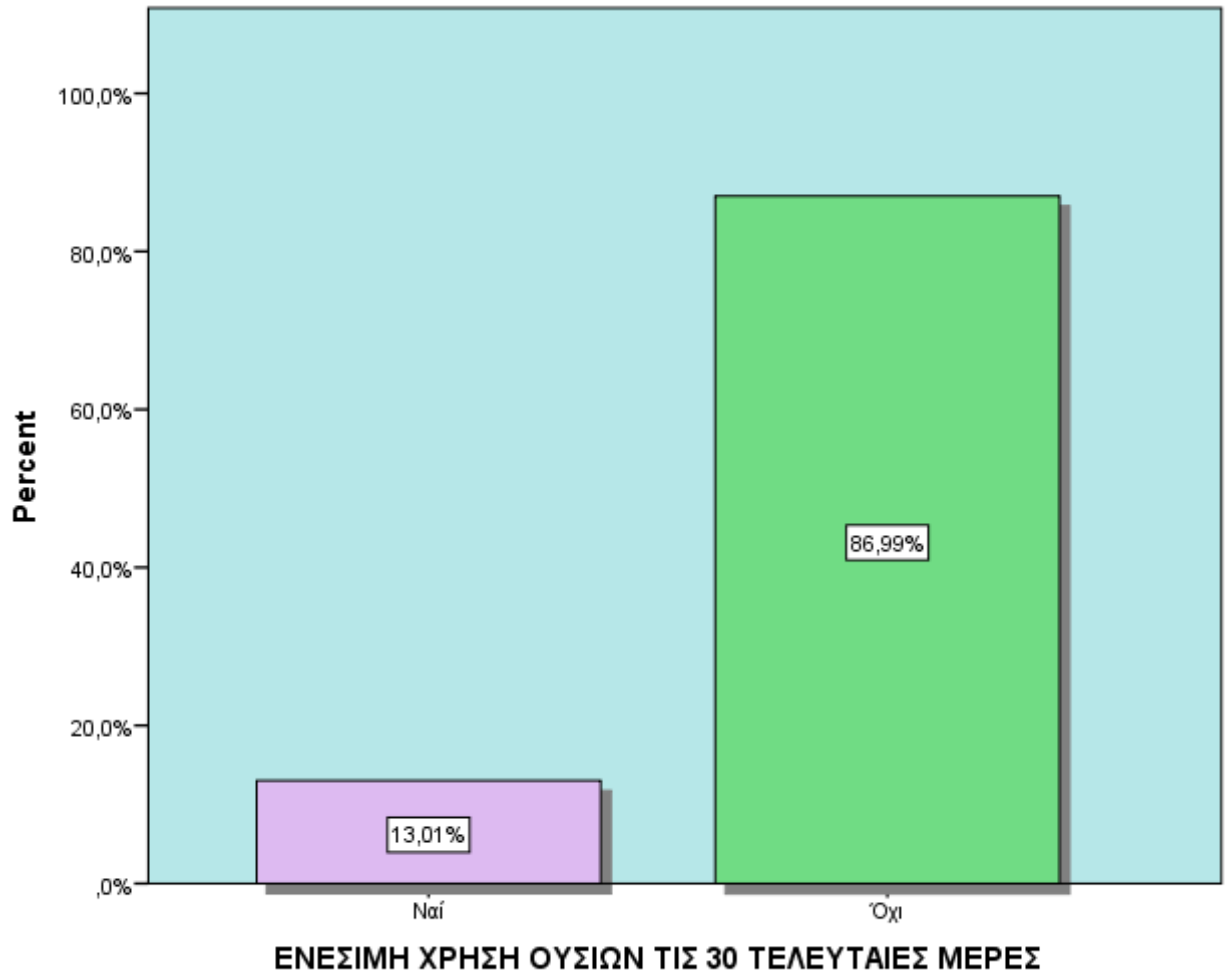
	Minimum	Maximum	Mean
ΗΛΙΚΙΑ ΕΝΑΡΞΗΣ ΧΡΗΣΗΣ (ΠΑΡΑΝΟΜΗΣ) ΟΥΣΙΑΣ	8	46	16,84

Η ηλικία έναρξης χρήσης της παράνομης ουσίας είναι κατά μέσο όρο τα 16,84 έτη , με μικρότερη ηλικία τα 8 έτη και μεγαλύτερη τα 46 έτη .

Σε ηλικία μικρότερη των 14 ετών εμπλέκεται με την παράνομη χρήση το 40,4% [αύξηση 4,9 μονάδων συγκριτικά με το ποσοστό του 2014 (35,5%)] , στα 15-16 έτη το 21,2% , στα 17-18 το 18,5% και το 3,4% σε ηλικία άνω των 35 ετών .

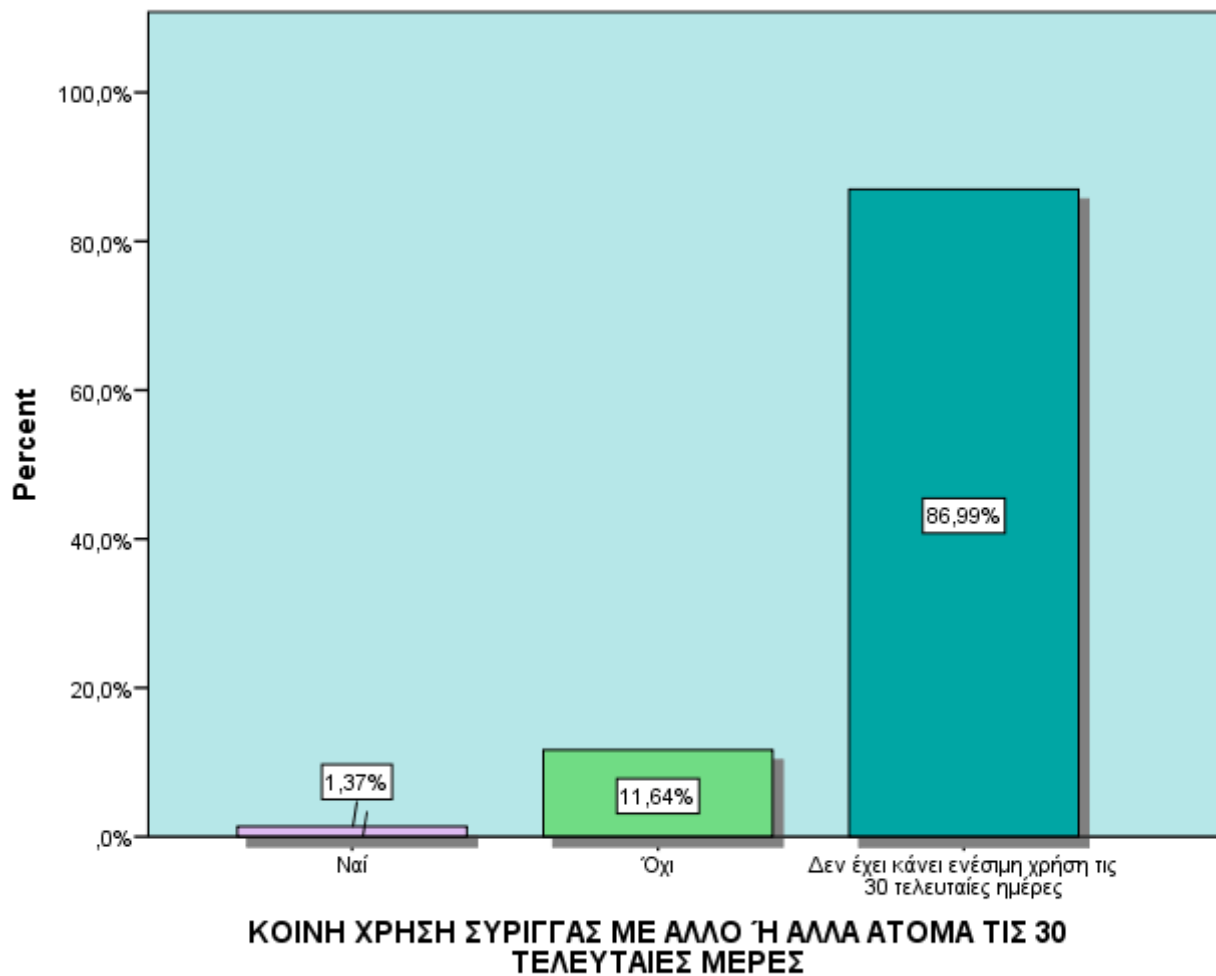
Δ . ΣΥΜΠΕΡΙΦΟΡΑ ΥΨΗΛΟΥ ΚΙΝΔΥΝΟΥ

ΕΝΕΣΙΜΗ ΧΡΗΣΗ ΟΥΣΙΩΝ ΤΙΣ 30 ΤΕΛΕΥΤΑΙΕΣ ΜΕΡΕΣ



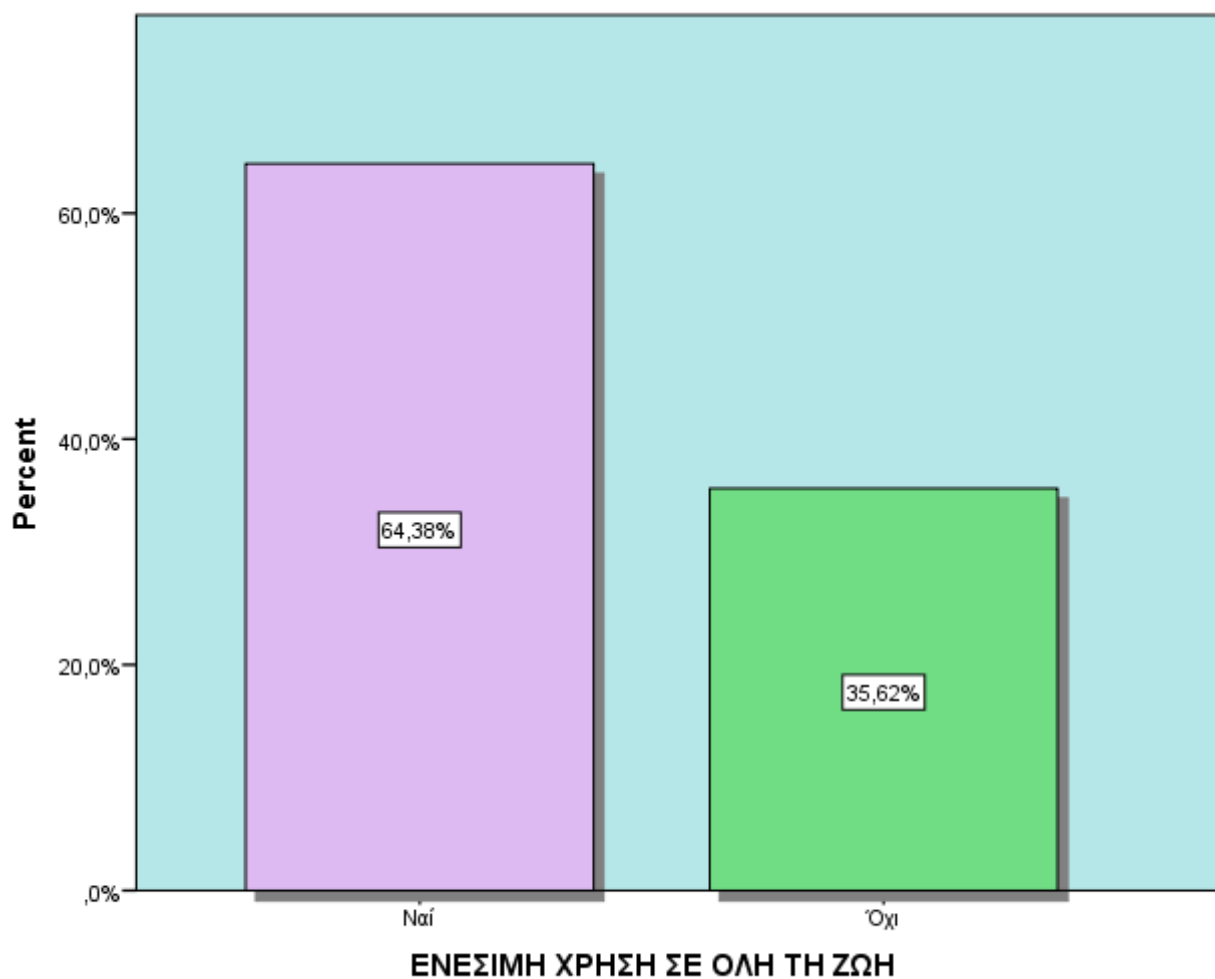
Τις τελευταίες 30 ημέρες ενέσιμη χρήση αναφέρει ότι έκανε το 13% ενώ το 87% αναφέρει καθόλου ενέσιμη χρήση .

ΚΟΙΝΗ ΧΡΗΣΗ ΣΥΡΙΓΓΑΣ ΤΙΣ 30 ΤΕΛΕΥΤΑΙΕΣ ΜΕΡΕΣ



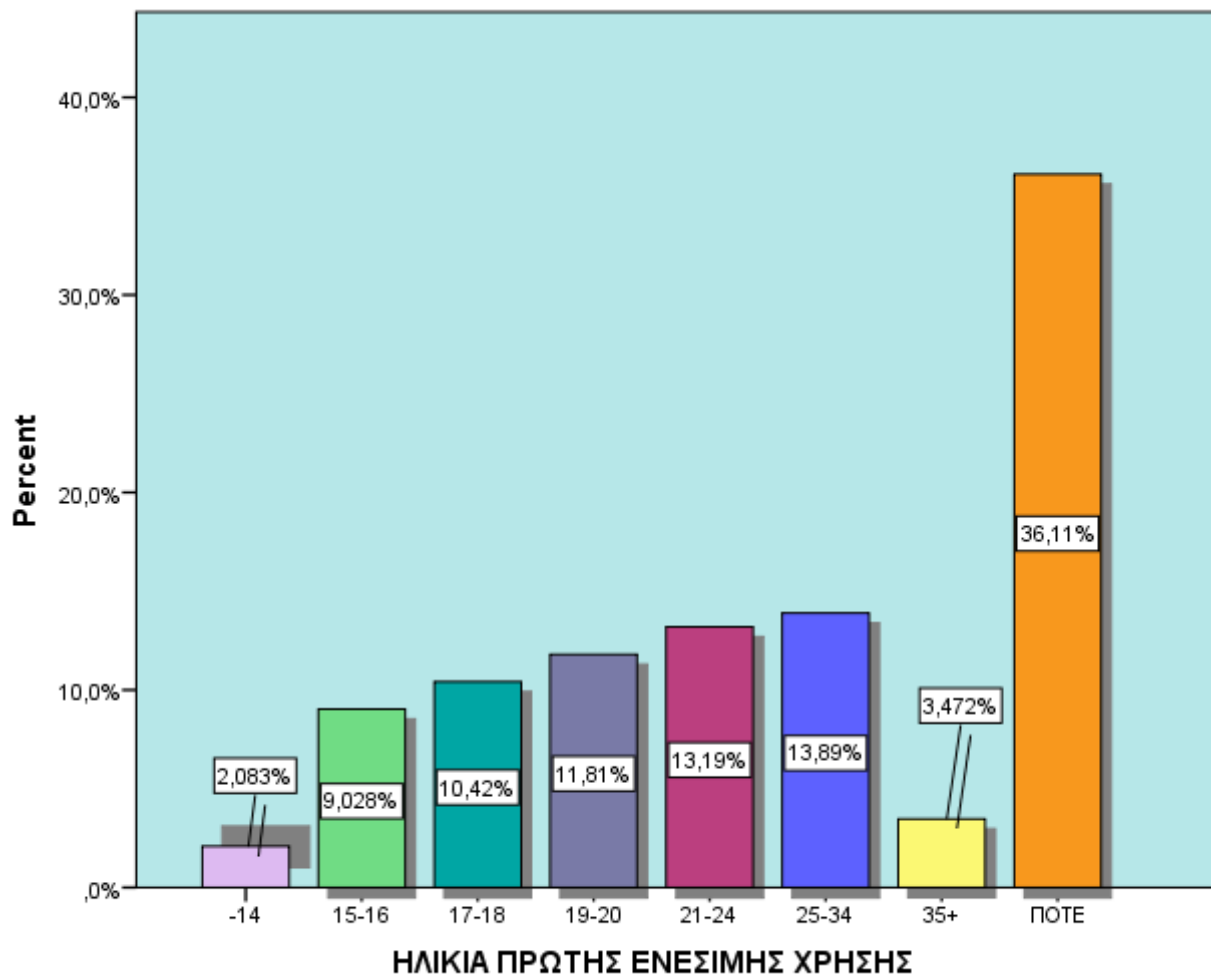
Τις τελευταίες 30 ημέρες κοινή χρήση σύριγγας αναφέρει το 1,4% και αντίστοιχα δεν έχει κάνει κοινή χρήση σύριγγας το 11,6% .

ΕΝΕΣΙΜΗ ΧΡΗΣΗ ΣΕ ΟΛΗ ΤΗ ΖΩΗ



Ενέσιμη χρήση σε όλη τη ζωή , έστω για μία μόνο φορά , αναφέρει το 64,4% των εξαρτημένων γυναικών [αύξηση 11,1 μονάδων από το αντίστοιχο ποσοστό του 2014 (53,3%)] .

ΗΛΙΚΙΑ ΠΡΩΤΗΣ ΕΝΕΣΙΜΗΣ ΧΡΗΣΗΣ



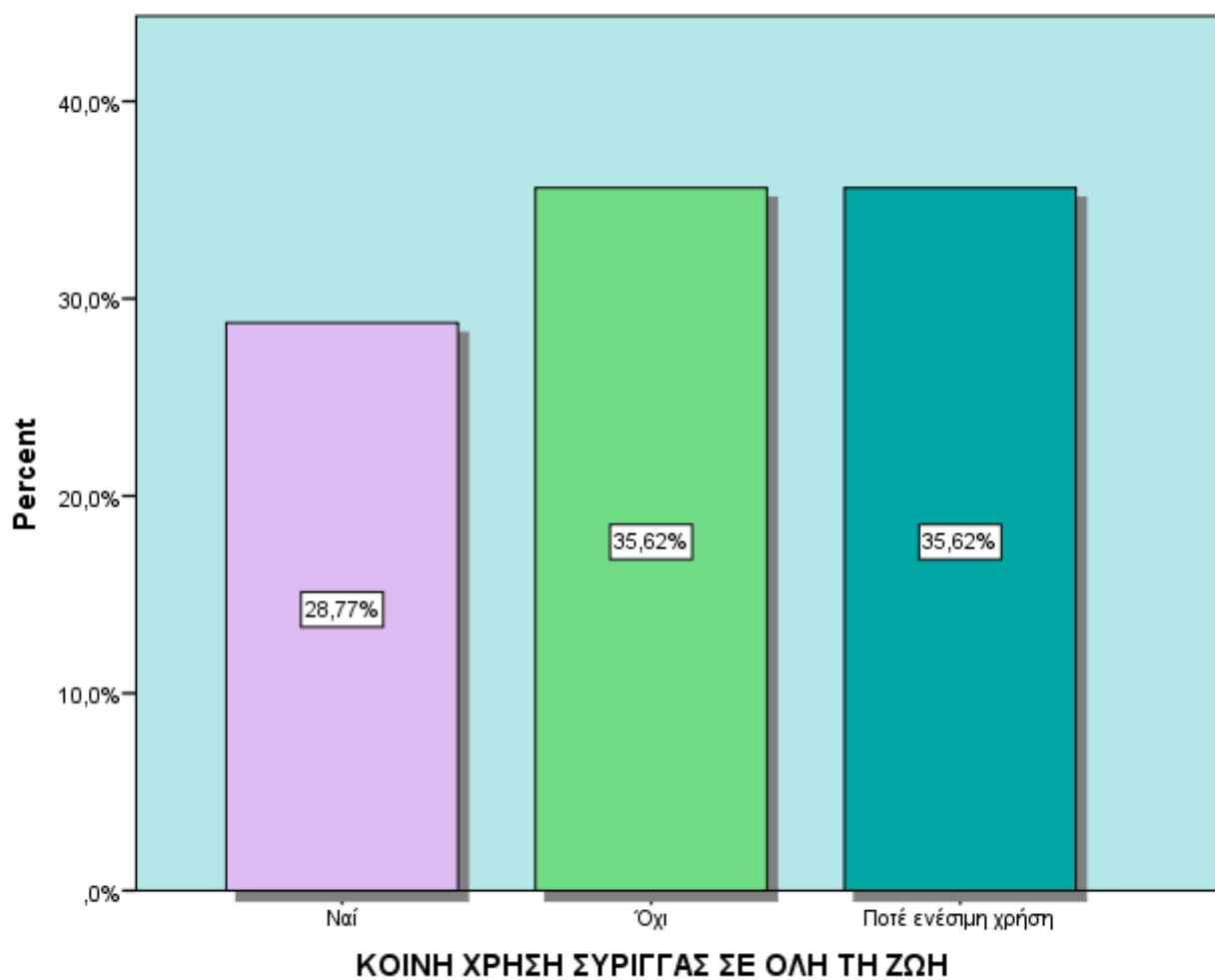
ΗΛΙΚΙΑ ΠΡΩΤΗΣ ΕΝΕΣΙΜΗΣ ΧΡΗΣΗΣ

	Valid Percent
Valid -14	2,1%
15-16	9,0%
17-18	10,4%
19-20	11,8%
21-24	13,2%
25-34	13,9%
35+	3,5%
ΠΟΤΕ	36,1%

	Minimum	Maximum	Mean
ΗΛΙΚΙΑ ΠΡΩΤΗΣ ΕΝΕΣΙΜΗΣ ΧΡΗΣΗΣ	13	43	21,86

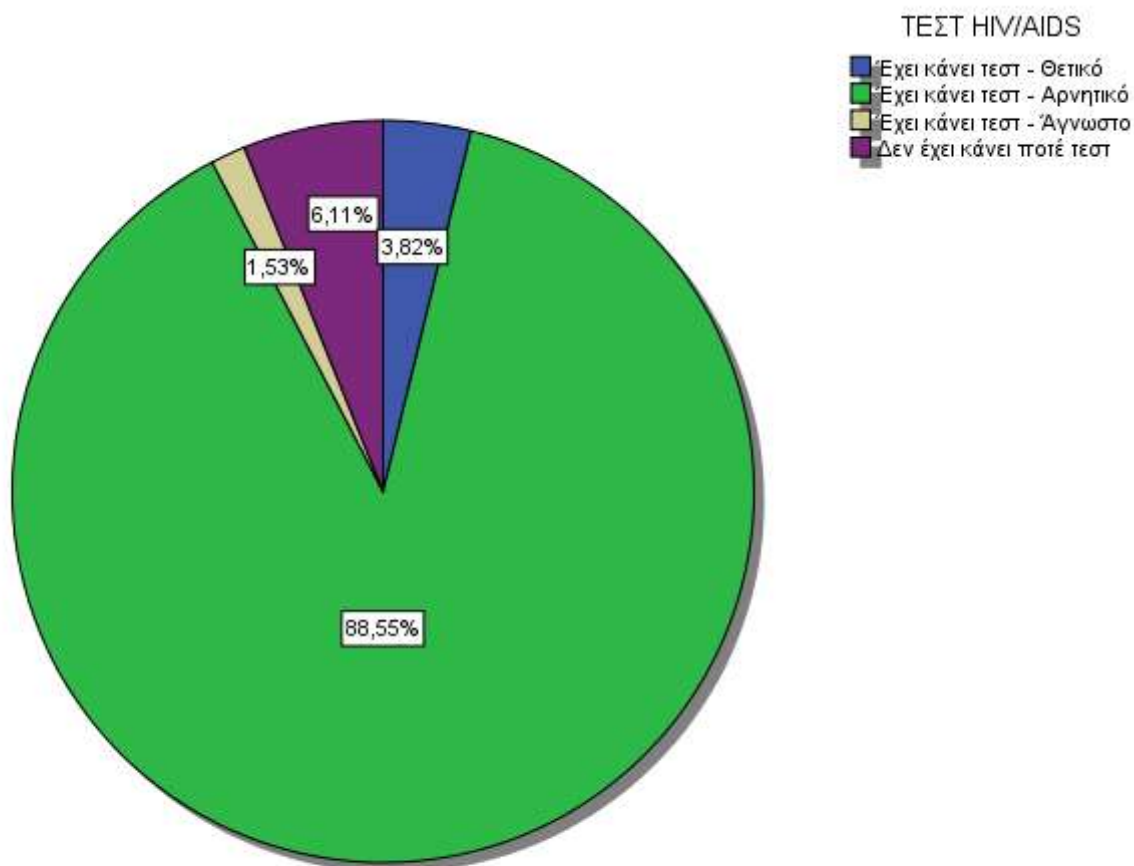
Ο μέσος όρος ηλικίας της πρώτης ενέσιμης χρήσης είναι τα 21,86 έτη , με μικρότερη ηλικία τα 13 έτη και μεγαλύτερη τα 43 έτη . Σε ηλικία μικρότερη των 14 ετών εμπειρία ενέσιμης χρήσης είχε το 2,1% , στην ηλικιακή ομάδα 15-18 ετών το 19,4% [αύξηση 6 μονάδων από το αντίστοιχο ποσοστό του 2014 (13,4%)] και 19-24 ετών το 25% ενώ άνω των 35 ετών έκανε για πρώτη φορά ενέσιμη χρήση το 3,5% των εξαρτημένων γυναικών .

ΚΟΙΝΗ ΧΡΗΣΗ ΣΥΡΙΓΓΑΣ ΣΕ ΟΛΗ ΤΗ ΖΩΗ



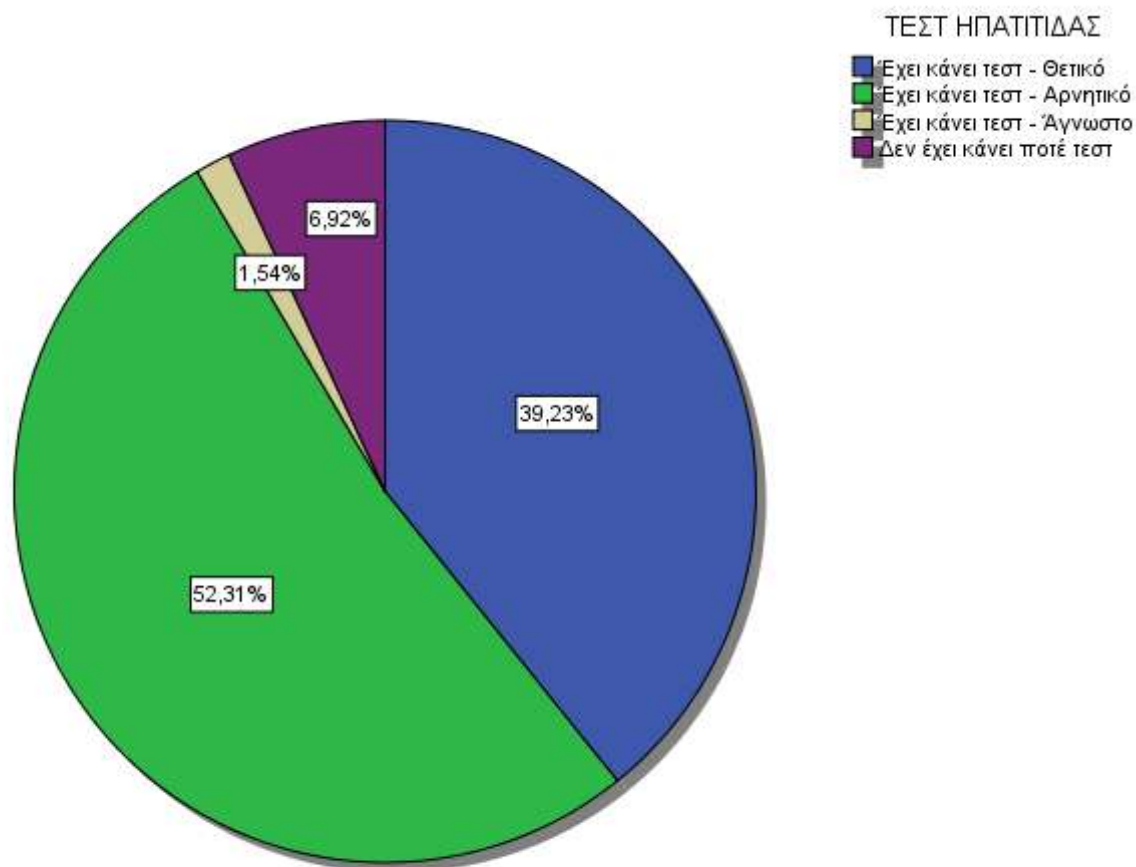
Κοινή χρήση σύριγγας , έστω μία φορά , σε όλη τη ζωή αναφέρει το 28,8% ενώ το 35,6% αναφέρει πως δεν έχει κάνει ποτέ κοινή χρήση σύριγγας παρά το ότι έχει κάνει ενέσιμη χρήση .

ΤΕΣΤ HIV/AIDS



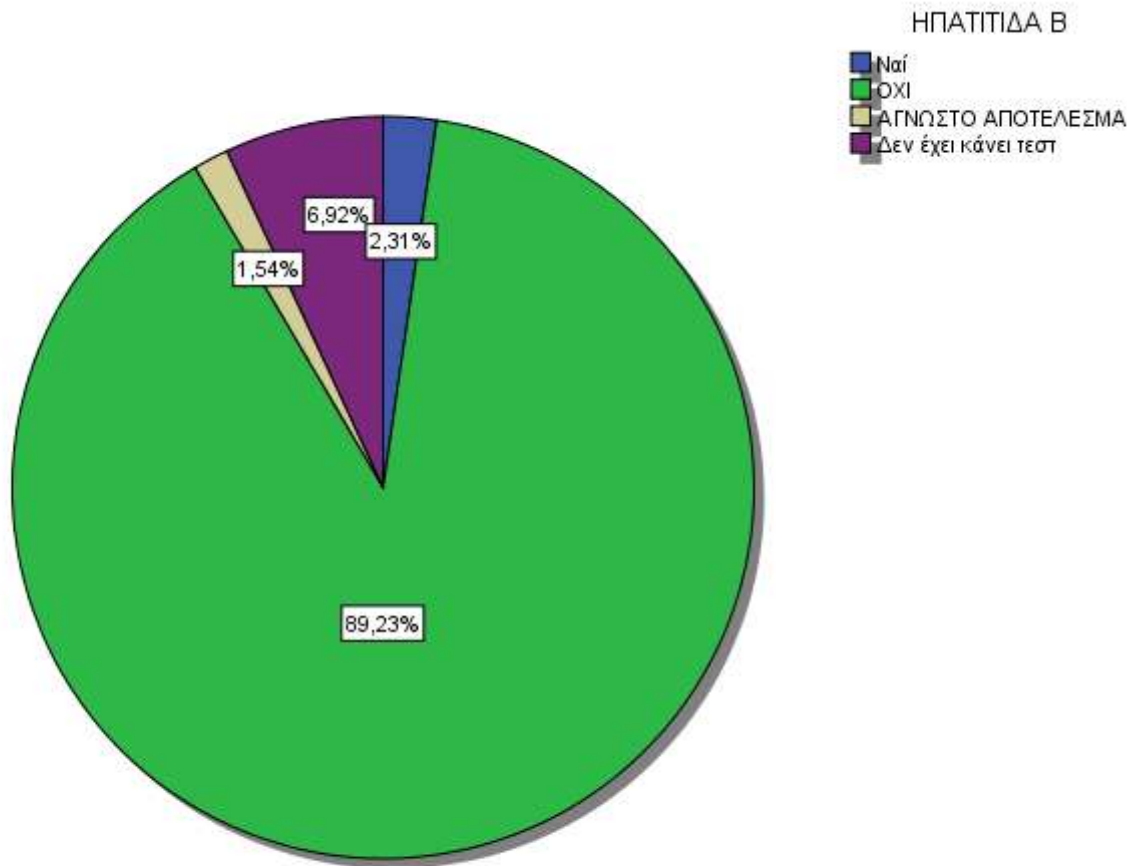
Το ποσοστό των εξαρτημένων γυναικών που εξετάστηκαν και βγήκαν θετικές στον ιό του HIV είναι 3,8% [μείωση 2,4 μονάδων σε σχέση με το ποσοστό του 2013 (6,2%) – συγκριτικά με το 2014 (4,1%) το ποσοστό είναι σχεδόν το ίδιο] ενώ το αντίστοιχο ποσοστό που έκαναν την εξέταση και βρέθηκαν αρνητικές είναι 88,5% . Το 6,1% δεν έχει κάνει ποτέ την εν λόγω εξέταση [ίδιο ποσοστό με το 2014 - μείωση 5,5 μονάδων συγκριτικά με το ποσοστό του 2013 (11,6%)] .

ΤΕΣΤ ΗΠΑΤΙΤΙΔΑΣ



Το ποσοστό που αναφέρει πως έχει κάνει τεστ για ηπατίτιδα Β & C και βρέθηκε αρνητικό και στις δύο είναι 52,3% ενώ θετικό ήταν το τεστ σε μία από τις δύο ή και στις δύο ηπατίτιδες στο 39,2% . Αυτό το τεστ αναφέρει πως δεν το έχει κάνει ποτέ το 6,9% των εξαρτημένων γυναικών [σχεδόν ίδιο ποσοστό με το 2014 (6,7%) - μείωση 5,3 μονάδων σε σχέση με το ποσοστό του 2013 (12,2%)] .

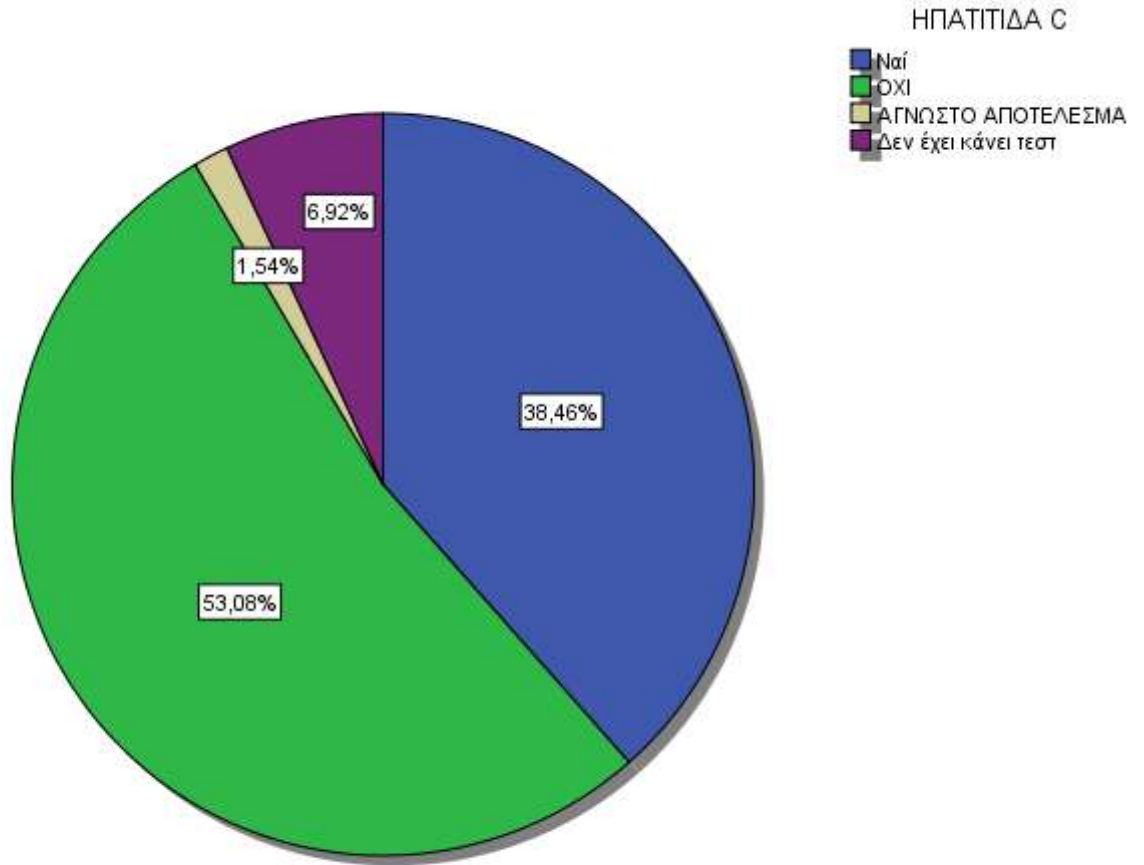
ΗΠΑΤΙΤΙΔΑ Β



ΗΠΑΤΙΤΙΔΑ Β

		Valid Percent
Valid	ΝΑΙ	2,3%
	ΟΧΙ	89,2%
	ΑΓΝΩΣΤΟ ΑΠΟΤΕΛΕΣΜΑ	1,5%
	ΔΕΝ ΕΧΕΙ ΚΑΝΕΙ ΤΕΣΤ	6,9%
	Total	100,0%

ΗΠΑΤΙΤΙΔΑ C



ΗΠΑΤΙΤΙΔΑ C

	Valid Percent
Valid ΝΑΙ	38,5%
ΟΧΙ	53,1%
ΑΓΝΩΣΤΟ ΑΠΟΤΕΛΕΣΜΑ	1,5%
ΔΕΝ ΕΧΕΙ ΚΑΝΕΙ ΤΕΣΤ	6,9%
Total	100,0%

